




Anuario Estadístico

“PRODUCCIÓN PECUARIA Y AVÍCOLA 2017”



PERÚ

Ministerio
de Agricultura y Riego

EL PERÚ PRIMERO

**Anuario Estadístico de la
PRODUCCIÓN PECUARIA Y AVÍCOLA 2017**

REPÚBLICA DEL PERÚ

Martín Vizcarra

Presidente Constitucional del Perú

MINISTERIO DE AGRICULTURA Y RIEGO

Gustavo Mostajo

Ministro

VICEMINISTERIO DE POLÍTICAS AGRARIAS

William Arteaga

Viceministro

Dirección General de Seguimiento y Evaluación de Políticas

Alfredo León

Director General

Dirección de Estadística Agraria

Santos de los Reyes Maza

Director

Autor:

César León H.

Coordinador:

Juan Santa María

Diseño y diagramación digital:

Elva Castro Ballvé

ÍNDICE

| | |
|-------------------|---|
| Presentación..... | 8 |
|-------------------|---|

1. INDICADORES ECONÓMICOS

| | | |
|----------|--|----|
| Cuadro 1 | Perú: Evolución del Valor Bruto de la Producción (VBP) Agropecuaria según Sub Sectores y principales especies y productos pecuarios, 2007-2017 | 10 |
| Cuadro 2 | Perú: Participación según Sub Sectores y principales especies y productos en el valor de producción agropecuaria, 2007-2017 (%)..... | 10 |
| Cuadro 3 | Perú: Evolución de la producción pecuaria según principales especies y productos (miles de toneladas)..... | 11 |

2. POBLACIÓN Y PRODUCCIÓN PECUARIA

| | | |
|-----------|---|----|
| Cuadro 4 | Perú: Población pecuaria por especie según región, 2017 (Unidades)..... | 13 |
| Cuadro 5 | Perú: Evolución de la población, saca, producción, rendimiento y precios al productor por año, según principales especies y productos pecuarios, 2007-17..... | 14 |
| Cuadro 6 | Perú: Población, saca, producción, rendimiento y precios al productor por mes según principales especies y productos pecuarios, 2017 | 15 |
| Cuadro 7 | Perú: Producción pecuaria por especie según región, 2017 (Unidades)..... | 16 |
| Cuadro 8 | Perú: Producción de carne por especie según región, 2017 (Toneladas)..... | 17 |
| Cuadro 9 | Perú: Rendimiento de producción de carne por especie según región, 2017. (Kg/Unidad) | 18 |
| Cuadro 10 | Perú: Especies pecuarias en producción y animales esquilados según región, 2017. (Unidades)..... | 19 |
| Cuadro 11 | Perú: Producción de principales productos pecuarios según región, 2017 (Toneladas)..... | 20 |
| Cuadro 12 | Perú: Rendimiento de producción por especie según región, 2017 (Kg/unidad/año)..... | 21 |
| Cuadro 13 | Perú: Producción pecuaria por mes según principales productos, 2017 (Toneladas)..... | 22 |
| Cuadro 14 | Perú: Población de ganado vacuno según región, 2007-2017 (Unidades) | 23 |
| Cuadro 15 | Perú: Producción de vacunos según región, 2007-2017 (Unidades)..... | 24 |
| Cuadro 16 | Perú: Producción de carne vacuno según región, 2007-2017 (Toneladas) | 25 |
| Cuadro 17 | Perú: Precio recibido por el productor de vacuno según región, 2007-2017 (S/ X kg)..... | 26 |
| Cuadro 18 | Perú: Vacas en ordeño según región, 2007-2017 (Unidades) | 27 |
| Cuadro 19 | Perú: Producción de leche fresca de vaca según región, 2007-2017 (Toneladas)..... | 28 |
| Cuadro 20 | Perú: Precio recibido por el productor de leche fresca de vaca según región, 2007-2017 (S/ x kg) | 29 |
| Cuadro 21 | Perú: Población de caprino según región, 2007-2017 (Unidades)..... | 30 |
| Cuadro 22 | Perú: Producción de caprinos según región 2007-2017 (Unidades)..... | 31 |
| Cuadro 23 | Perú: Producción de carne caprino según región, 2007-2017 (Toneladas)..... | 32 |
| Cuadro 24 | Perú: Precio recibido por el productor de caprino según región, 2007-2017 (S/ x kg) | 33 |
| Cuadro 25 | Perú: Población de ovino según región, 2007-2017 (Unidades)..... | 34 |
| Cuadro 26 | Perú: Producción de ovinos según región 2007-2017 (Unidades)..... | 35 |
| Cuadro 27 | Perú: Producción de carne ovino según región, 2007-2017 (Toneladas) | 36 |

ÍNDICE...

| | | |
|-----------|--|----|
| Cuadro 28 | Perú: Precio recibido por el productor de ovino según región, 2007-2017 (S/ x kg)..... | 37 |
| Cuadro 29 | Perú: Ovinos esquilados según región 2007-2017 (Unidades) | 38 |
| Cuadro 30 | Perú: Producción de lana de ovino según región 2007-2017 (Toneladas) | 39 |
| Cuadro 31 | Perú: Precio recibido por el productor de lana de ovino según región, 2007-2017 (S/ x kg)..... | 40 |
| Cuadro 32 | Perú: Población de porcino según región, 2007-2017 (Unidades) | 41 |
| Cuadro 33 | Perú: Producción de porcinos según región 2007-2017 (Unidades)..... | 42 |
| Cuadro 34 | Perú: Producción de carne porcino según región, 2007-2017 (Toneladas)..... | 43 |
| Cuadro 35 | Perú: Precio recibido por el productor de porcino según región, 2007-2017 (S/ x kg)..... | 44 |
| Cuadro 36 | Perú: Población de alpaca según región, 2007-2017 (Unidades)..... | 45 |
| Cuadro 37 | Perú: Producción de alpacas según región 2007-2017 (Unidades)..... | 46 |
| Cuadro 38 | Perú: Producción de carne alpaca según región, 2007-2017 (Toneladas)..... | 47 |
| Cuadro 39 | Perú: Precio recibido por el productor de alpaca según región, 2007-2017 (S/ x kg)..... | 48 |
| Cuadro 40 | Perú: Alpacas esquiladas según región 2007-2017 (Unidades)..... | 49 |
| Cuadro 41 | Perú: Producción de fibra de alpaca según región 2007-2017 (Toneladas)..... | 50 |
| Cuadro 42 | Perú: Precio recibido por el productor de fibra de alpaca según región, 2007-2017 (S/ x kg)..... | 51 |
| Cuadro 43 | Perú: Población de llamas según región, 2007-2017 (Unidades) | 52 |
| Cuadro 44 | Perú: Producción de llamas según región 2007-2017 (Unidades)..... | 53 |
| Cuadro 45 | Perú: Producción de carne llama según región, 2007-2017 (Toneladas) | 54 |
| Cuadro 46 | Perú: Precio recibido por el productor de llama según región, 2007-2017 (S/ x kg)..... | 55 |
| Cuadro 47 | Perú: Llamas esquiladas según región 2007-2017 (Unidades) | 56 |
| Cuadro 48 | Perú: Producción de fibra de llama según región 2007-2017 (Toneladas)..... | 57 |
| Cuadro 49 | Perú: Precio recibido por el productor de fibra de llama según región, 2007-2017 (S/ x kg)..... | 58 |
| Cuadro 50 | Perú: Producción de aves según región 2007-2017 (Unidades) | 59 |
| Cuadro 51 | Perú: Producción de carne ave según región, 2007-2017 (Toneladas)..... | 60 |
| Cuadro 52 | Perú: Rendimiento de carne de ave según región, 2007-2017 (kg / x unidad) | 61 |
| Cuadro 53 | Perú: Producción de ovinos según región 2007-2017 (Unidades)..... | 62 |
| Cuadro 54 | Perú: Producción de carne ovino según región, 2007-2017 (Toneladas) | 63 |
| Cuadro 55 | Perú: Rendimiento de carne de ovino según región, 2007-2017 (kg / x unidad)..... | 64 |
| Cuadro 56 | Perú: Producción de porcinos según región 2007-2017 (Unidades)..... | 65 |
| Cuadro 57 | Perú: Producción de carne porcino según región, 2007-2017 (Toneladas)..... | 66 |
| Cuadro 58 | Perú: Rendimiento de carne de porcino según región, 2007-2017 (kg / x unidad)..... | 67 |
| Cuadro 59 | Perú: Producción de vacunos según región 2007-2017 (Unidades)..... | 68 |
| Cuadro 60 | Perú: Producción de carne vacuno según región, 2007-2017 (Toneladas) | 69 |
| Cuadro 61 | Perú: Rendimiento de carne de vacuno según región, 2007-2017 (kg / x unidad)..... | 70 |

ÍNDICE...

| | | |
|-----------|---|----|
| Cuadro 62 | Perú: Producción de caprinos según región 2007-2017 (Unidades)..... | 71 |
| Cuadro 63 | Perú: Producción de carne caprino según región, 2007-2017 (Toneladas)..... | 72 |
| Cuadro 64 | Perú: Rendimiento de carne de caprino según región, 2007-2017 (kg x unidad)..... | 73 |
| Cuadro 65 | Perú: Producción de alpacas según región 2007-2017 (Unidades)..... | 74 |
| Cuadro 66 | Perú: Producción de carne alpaca según región, 2007-2017 (Toneladas)..... | 75 |
| Cuadro 67 | Perú: Rendimiento de carne de alpaca según región, 2007-2017 (kg x unidad) | 76 |
| Cuadro 68 | Perú: Producción de llamas según región 2007-2017 (Unidades)..... | 77 |
| Cuadro 69 | Perú: Producción de carne llama según región, 2007-2017 (Toneladas) | 78 |
| Cuadro 70 | Perú: Rendimiento de carne de llama según región, 2007-2017 (kg x unidad) | 79 |
| Cuadro 71 | Perú: Gallinas en postura por mes según región 2017 (Unidades)..... | 80 |
| Cuadro 72 | Perú: Producción de huevo de gallina por mes según región, 2007 (Toneladas)..... | 81 |
| Cuadro 73 | Perú: Rendimiento de producción de huevo por mes según región, 2007 (kg x unidad) | 82 |
| Cuadro 74 | Perú: Vacas en ordeño por mes según región, 2017 (Unidades)..... | 83 |
| Cuadro 75 | Perú: Producción de leche fresca de vaca por mes según región, 2007 (Toneladas) | 84 |
| Cuadro 76 | Perú: Rendimiento de producción de leche de vaca por mes según región, 2007 (kg/vaca/día)..... | 85 |
| Cuadro 77 | Perú: Alpacas esquiladas por mes según región 2017 (Unidades)..... | 86 |
| Cuadro 78 | Perú: Producción de fibra de alpaca por mes según región, 2007 (Toneladas) | 87 |
| Cuadro 79 | Perú: Rendimiento de producción de fibra de alpaca por mes según región, 2007 (kg x unidad) | 88 |
| Cuadro 80 | Perú: Llamas esquiladas por mes según región 2017 (Unidades)..... | 89 |
| Cuadro 81 | Perú: Producción de fibra de llama por mes según región, 2007 (Toneladas)..... | 90 |
| Cuadro 82 | Perú: Rendimiento de producción de fibra de llama por mes según región, 2007 (kg x unidad)..... | 91 |
| Cuadro 83 | Perú: Ovinos esquilados por mes según región 2017 (Unidades)..... | 92 |
| Cuadro 84 | Perú: Producción de lana de ovino por mes según región, 2007 (Toneladas)..... | 93 |
| Cuadro 85 | Perú: Rendimiento de producción de lana de ovino por mes según región, 2007 (kg x unidad)..... | 94 |

3. BENEFICIO DE GANADO EN CAMALES

| | | |
|-----------|---|-----|
| Cuadro 86 | Perú: Evolución del beneficio de ganado en centros de beneficio por año según principales especies, 2010- 2007 | 96 |
| Cuadro 87 | Lima Metropolitana: Evolución de beneficio de ganado en centros de beneficio por año, según principales especies, 2010 - 2017 | 96 |
| Cuadro 88 | Perú: Beneficio de ganado ovino en centros de beneficio según región, 2012-2013. (Unidades, toneladas, kg. x unidad)..... | 97 |
| Cuadro 89 | Perú: Beneficio de ganado porcino en centros de beneficio según región, 2012-2013. (Unidades, toneladas, kg. x unidad) | 98 |
| Cuadro 90 | Perú: Beneficio de ganado vacuno en centros de beneficio según región, 2012-2013. (Unidades, toneladas, kg. x unidad)..... | 99 |
| Cuadro 91 | Perú: Beneficio de ganado ovino en centros de beneficio por mes, según región, 2017. (Unidades)..... | 100 |
| Cuadro 92 | Perú: Beneficio de ganado ovino en centros de beneficio por mes, según región, 2017. (Toneladas) | 101 |
| Cuadro 93 | Perú: Rendimiento de ganado ovino en centros de beneficio por mes, según región,2017.(Kg./unidad)..... | 102 |

ÍNDICE...

| | | |
|-----------|---|-----|
| Cuadro 94 | Perú: Beneficio de ganado porcino en centros de beneficio por mes, según región, 2017. (Unidades)..... | 103 |
| Cuadro 95 | Perú: Beneficio de ganado porcino en centros de beneficio por mes, según región, 2017. (Toneladas) | 104 |
| Cuadro 96 | Perú: Rendimiento de ganado porcino en centros de beneficio por mes, según región, 2017. (Kg./unidad) | 105 |
| Cuadro 97 | Perú: Beneficio de ganado vacuno en centros de beneficio por mes, según región, 2017. (Unidades)..... | 106 |
| Cuadro 98 | Perú: Beneficio de ganado vacuno en centros de beneficio por mes, según región, 2017. (Toneladas) | 107 |
| Cuadro 99 | Perú: Rendimiento de ganado vacuno en centros de beneficio por mes, según región, 2017. (Kg./unidad)..... | 108 |

4. ABASTECIMIENTO Y CONSUMO

| | | |
|------------|---|-----|
| Cuadro 100 | Perú: Evolución del abastecimiento de principales productos pecuarios según año, 2007 - 2017. (Toneladas)..... | 110 |
| Cuadro 101 | Perú: Evolución del consumo per cápita de principales productos pecuarios según año, 2007 - 2017. (kg/hab/año) | 110 |
| Cuadro 102 | Perú: Abastecimiento de carne y pescado según mes, 2017. (Toneladas)..... | 111 |
| Cuadro 103 | Perú: Abastecimiento de carne y pescado según mes, 2016. (Toneladas)..... | 111 |
| Cuadro 104 | Lima Metropolitana: Evolución del abastecimiento de principales productos pecuarios según año, 2007 - 2017. (Toneladas)... | 112 |
| Cuadro 105 | Lima Metropolitana: Evolución del consumo per cápita de principales productos pecuarios según año, 2007 - 2017. (kg/habitante/año)..... | 112 |
| Cuadro 106 | Lima Metropolitana: Abastecimiento de carne y pescado según mes, 2017. (Toneladas)..... | 113 |
| Cuadro 107 | Lima Metropolitana: Abastecimiento de carne y pescado según mes, 2016. (Toneladas)..... | 113 |
| Cuadro 108 | Perú: Evolución del abastecimiento de leche fresca y fluida según año, 2007 - 2017. (Toneladas)..... | 114 |
| Cuadro 109 | Perú: Evolución del consumo per cápita de leche fresca y fluida según año, 1990-2013. (Kg./hab./año) | 114 |

5. PRECIOS AL PRODUCTOR

| | | |
|------------|---|-----|
| Cuadro 110 | Lima Metropolitana: Precios promedio del pollo por niveles de comercialización según mes, 2016-2017 (Soles/Kg)..... | 116 |
| Cuadro 111 | Lima Metropolitana: Precios promedio del pollo por niveles de comercialización según mes, 2014-2015. (Soles/Kg) | 116 |
| Cuadro 112 | Perú: Precios promedio pagados al productor por principales especies y productos según región, 2017. (Soles/Kg)..... | 117 |
| Cuadro 113 | Perú: Precios promedio pagados al productor de aves por mes según región, 2017. (Soles/Kg)..... | 118 |
| Cuadro 114 | Perú: Precios promedio pagados al productor de ovinos por mes según región, 2017. (Soles/Kg) | 119 |
| Cuadro 115 | Perú: Precios promedio pagados al productor de porcinos por mes según región, 2017. (Soles/Kg) | 120 |
| Cuadro 116 | Perú: Precios promedio pagados al productor de vacunos por mes según región, 2017. (Soles/Kg)..... | 121 |
| Cuadro 117 | Perú: Precios promedio pagados al productor de caprinos por mes según región, 2017. (Soles/Kg)..... | 122 |
| Cuadro 118 | Perú: Precios promedio pagados al productor de alpacas por mes según región, 2017. (Soles/Kg) | 123 |
| Cuadro 119 | Perú: Precios promedio pagados al productor de llamas por mes según región, 2017. (Soles/Kg)..... | 124 |
| Cuadro 120 | Perú: Precios promedio pagados al productor de huevos de gallina por mes según región, 2017. (Soles/Kg) | 125 |
| Cuadro 121 | Perú: Precios promedio pagados al productor de leche fresca de vaca por mes según región, 2017. (Soles/Kg)..... | 126 |
| Cuadro 122 | Perú: Precios promedio pagados al productor de fibra de alpaca por mes según región, 2017. (Soles/lb)..... | 127 |
| Cuadro 123 | Perú: Precios promedio pagados al productor de fibra de llama por mes según región, 2017. (Soles/lb)..... | 128 |
| Cuadro 124 | Perú: Precios promedio pagados al productor de lana de ovino por mes según región, 2017. (Soles/lb) | 129 |

ÍNDICE...

6. ESTADÍSTICA AVÍCOLA

| | | |
|------------|---|-----|
| Cuadro 125 | Perú: Principales indicadores de la actividad avícola, 2007-17..... | 131 |
| Cuadro 126 | Perú: Movimiento de pollo "BB" según línea de producción, 2009-17. (Unidades)..... | 132 |
| Cuadro 127 | Perú: Importación de abuelos (HLH) línea carne según mes 2007-17. (Unidades)..... | 133 |
| Cuadro 128 | Perú: Colocación de abuelos (HLH) línea carne según mes 2007-17. (Unidades)..... | 133 |
| Cuadro 129 | Perú: Importación de padres línea carne (Hembras) según mes 2007-17. (Unidades)..... | 134 |
| Cuadro 130 | Perú: Producción de padres línea carne (Hembras) según mes 2007-17. (Unidades)..... | 134 |
| Cuadro 131 | Perú: Exportación de padres línea carne (Hembras) según mes 2007-17. (Unidades)..... | 135 |
| Cuadro 132 | Perú: Colocación de padres línea carne (Hembras) según mes 2007-17. (Unidades)..... | 135 |
| Cuadro 133 | Perú: Importación de huevos fértiles padres según mes 2007-17. (Unidades)..... | 136 |
| Cuadro 134 | Perú: Exportación de huevos fértiles padres según mes 2007-17. (Unidades)..... | 136 |
| Cuadro 135 | Perú: Producción de pollos "BB" línea carne según mes 2007-17. (Unidades)..... | 137 |
| Cuadro 136 | Perú: Exportación de pollos "BB" línea carne según mes 2007-17. (Unidades)..... | 138 |
| Cuadro 137 | Perú: Colocación de pollos "BB" línea carne según mes 2007-17. (Unidades)..... | 138 |
| Cuadro 138 | Perú: Importación de huevos fértiles pollos según mes 2007-17. (Unidades)..... | 139 |
| Cuadro 139 | Perú: Exportación de huevos fértiles pollos según mes 2007-17. (Unidades)..... | 139 |
| Cuadro 140 | Perú: Importación padres (Hembras) línea carne (hembras) según mes 2007-17. (Unidades)..... | 140 |
| Cuadro 141 | Perú: Colocación de padres (Hembras) línea postura según mes 2007-17. (Unidades)..... | 140 |
| Cuadro 142 | Perú: Colocación de pollas "BB" línea postura según mes 2007-17. (Unidades)..... | 141 |
| Cuadro 143 | Perú: Colocación de pollas "BB" línea postura según mes 2007-17. (Unidades)..... | 141 |
| Cuadro 144 | Perú: Colocación de padres "BB" línea carne (Hembras) por mes según región 2007-17. (Unidades)..... | 142 |
| Cuadro 145 | Perú: Colocación de pollos "BB" línea carne por mes según región 2007-17. (Unidades)..... | 143 |
| Cuadro 146 | Perú: Colocación de pollos "BB" línea postura por mes según región 2007-17. (Unidades)..... | 144 |
| Cuadro 147 | Perú: Población de aves según región 2007-17. (Miles de unidades)..... | 145 |
| Cuadro 148 | Perú: Producción de aves según región 2007-17. (Miles de unidades)..... | 146 |
| Cuadro 149 | Perú: Producción de carne de ave según región 2007-17. (Miles de unidades)..... | 147 |
| Cuadro 150 | Perú: Precio recibido por el productor de aves según región 2007-17. (Soles x kg)..... | 148 |
| Cuadro 151 | Perú: Gallinas en producción según región 2007-17. (Miles de unidades)..... | 149 |
| Cuadro 152 | Perú: Producción de huevo de gallina según región 2007-17. (Toneladas)..... | 150 |
| Cuadro 153 | Perú: Precio recibido por el productor de huevo de gallina según región 2007-17. (Soles x kg)..... | 151 |
| Cuadro 154 | Lima Metropolitana: Venta de aves por mes según especie, 2017..... | 152 |
| Cuadro 155 | Perú: Beneficio de pollos en camales según mes, 2016-17..... | 153 |
| Cuadro 156 | Lima Metropolitana: Beneficio de pollos en camales según mes, 2016-17..... | 153 |



Presentación

La Dirección General de Seguimiento y Evaluación de Políticas (DGESEP) del Ministerio de Agricultura y Riego, como órgano que conduce el Sistema Integrado de Estadística Agraria (SIEA), en su permanente orientación de difundir información estadística sobre el comportamiento de las variables del proceso productivo de las principales especies y productos pecuarios, pone a disposición de los agentes de las cadenas productivas, el Anuario **"Producción Pecuaria y Avícola 2017"** con el propósito de facilitar información estadística referida a esta actividad.

El presente documento tiene por finalidad brindar información estadística a nivel regional y nacional, con el objeto de contribuir a un mejor conocimiento sobre el comportamiento productivo de las principales especies pecuarias (ave, ovino, porcino, vacuno, caprino, alpaca y llama) y la producción primaria de los productos pecuarios (carne, huevo, leche fresca de vaca, fibra de alpaca, fibra de llama y lana de ovino) así como el desarrollo de la actividad avícola: Importación, producción, exportación y colocación de abuelos, padres hembras, pollos BB y huevos fértiles de la línea carne y postura respectivamente; así como la venta de aves en los mercados mayoristas especializados.

La publicación contiene información estadística referida a la actividad ganadera y avícola, organizada en 6 capítulos: indicadores económicos, población y producción pecuaria, beneficio de ganado en camales, abastecimiento y consumo, precios al productor y estadística avícola. En todos los casos posibles, se presenta series de los principales indicadores y variables referidas a la actividad ganadera y avícola nacional

La información incluida fue recopilada en las unidades de producción, plantas de incubación, centros de faenamiento de ganado y aves así como de empresas relacionadas con la actividad pecuaria del país, a las que manifestamos nuestro especial agradecimiento.

Asimismo, la Dirección General de Seguimiento y Evaluación de Políticas agradece al personal de la actividad estadística agraria regional, encargada de la recolección de información en el campo y posterior procesamiento de la información en las Agencias Agrarias de las Direcciones Regionales a nivel nacional, por su valiosa contribución que ha permitido la elaboración del presente documento.

**Dirección de Estadística Agraria
DGESEP**

Indicadores Económicos

C. 1 PERÚ: EVOLUCIÓN DEL VALOR BRUTO DE LA PRODUCCIÓN (VBP) AGROPECUARIA SEGÚN SUBSECTORES Y PRINCIPALES ESPECIES Y PRODUCTOS, 2007-17.
(Millones de soles a precios 2007)

| Sector/Producto | 2007 | 2008 | 2009 | 2010 | 2011 | 2012 | 2013 | 2014 | 2015 | 2016 | 2017 ^P | Var. % 17/16 |
|--------------------------------|-----------------|-----------------|-----------------|-----------------|-----------------|-----------------|-----------------|-----------------|-----------------|-----------------|-------------------|-----------------|
| Sector agropecuario | 22 808,2 | 24 741,8 | 25 379,1 | 26 407,4 | 27 861,2 | 29 538,1 | 30 131,9 | 30 698,2 | 31 894,0 | 32 587,9 | 33 488,1 | 2,8 |
| Subsector agrícola | 14 533,2 | 15 862,1 | 15 991,2 | 16 616,0 | 17 377,3 | 18 471,3 | 18 672,8 | 18 833,5 | 19 407,9 | 19 596,6 | 20 137,0 | 2,8 |
| Subsector pecuario | 8 275,0 | 8 879,7 | 9 387,9 | 9 791,4 | 10 483,9 | 11 066,7 | 11 459,1 | 11 864,7 | 12 486,1 | 12 991,3 | 13 351,1 | 2,8 |
| Industria avícola ¹ | 4 330,5 | 4 847,8 | 5 254,7 | 5 560,1 | 6 092,9 | 6 526,7 | 6 835,4 | 7 152,1 | 7 724,5 | 8 184,5 | 8 482,7 | 3,6 |
| Ave | 3 534,8 | 4 024,4 | 4 424,6 | 4 679,4 | 5 111,6 | 5 556,6 | 5 754,9 | 6 044,3 | 6 531,3 | 6 945,9 | 7 199,8 | 3,7 |
| Huevo | 795,8 | 823,3 | 830,0 | 880,7 | 981,2 | 970,0 | 1 080,5 | 1 107,8 | 1 193,1 | 1 238,6 | 1 283,0 | 3,6 |
| Ovino | 412,5 | 406,5 | 407,8 | 410,4 | 417,6 | 430,3 | 425,5 | 419,6 | 404,2 | 413,9 | 407,7 | -1,5 |
| Porcino | 542,7 | 545,9 | 543,6 | 548,1 | 557,2 | 579,8 | 605,0 | 641,6 | 677,3 | 708,0 | 747,5 | 5,6 |
| Vacuno | 1 396,3 | 1 397,0 | 1 408,9 | 1 470,2 | 1 531,9 | 1 596,3 | 1 651,6 | 1 678,5 | 1 676,7 | 1 648,4 | 1 613,9 | -2,1 |
| Caprino | 61,5 | 59,0 | 56,6 | 56,4 | 56,5 | 57,4 | 59,2 | 56,7 | 54,3 | 53,6 | 51,0 | -4,8 |
| Alpaca | 166,7 | 169,6 | 181,4 | 191,6 | 201,5 | 213,6 | 216,6 | 224,2 | 212,1 | 221,5 | 226,9 | 2,4 |
| Llama | 31,9 | 31,3 | 32,9 | 32,1 | 33,4 | 34,3 | 32,9 | 32,9 | 31,4 | 31,3 | 31,6 | 0,8 |
| Leche fresca vaca | 1 209,8 | 1 301,0 | 1 372,9 | 1 394,7 | 1 458,8 | 1 488,0 | 1 502,3 | 1 529,2 | 1 581,5 | 1 624,0 | 1 671,1 | 2,9 |
| Fibra Alpaca | 71,4 | 73,7 | 80,4 | 79,8 | 85,5 | 88,0 | 81,0 | 82,2 | 81,4 | 82,7 | 79,1 | -4,3 |
| Fibra Llama | 4,5 | 4,3 | 4,3 | 3,9 | 4,2 | 4,6 | 4,4 | 4,6 | 4,0 | 4,1 | 4,2 | 1,6 |
| Lana | 47,2 | 43,6 | 44,5 | 44,2 | 44,5 | 47,7 | 45,0 | 43,2 | 38,8 | 40,5 | 35,2 | -13,0 |

P Preliminar.

¹ Considera ave y huevo.

Fuente: Direcciones Regionales de Agricultura.

Elaboración: Ministerio de Agricultura y Riego-DGESEP-DEA.

C. 2 PERÚ: PARTICIPACIÓN SEGÚN SUBSECTORES Y PRINCIPALES ESPECIES Y PRODUCTOS EN EL VALOR BRUTO DE LA PRODUCCIÓN AGROPECUARIA, 2007-17.
(%)

| Sector/Producto | 2007 | 2008 | 2009 | 2010 | 2011 | 2012 | 2013 | 2014 | 2015 | 2016 | 2017 ^P |
|--------------------------------|--------------|--------------|--------------|--------------|--------------|--------------|--------------|--------------|--------------|--------------|-------------------|
| Sector agropecuario | 100,0 | 100,0 | 100,0 | 100,0 | 100,0 | 100,0 | 100,0 | 100,0 | 100,0 | 100,0 | 100,0 |
| Subsector agrícola | 63,7 | 64,1 | 63,0 | 62,9 | 62,4 | 62,5 | 62,0 | 61,4 | 60,9 | 60,1 | 60,1 |
| Subsector pecuario | 36,3 | 35,9 | 37,0 | 37,1 | 37,6 | 37,5 | 38,0 | 38,6 | 39,1 | 39,9 | 39,9 |
| Industria avícola ¹ | 19,0 | 19,6 | 20,7 | 21,1 | 21,9 | 22,1 | 22,7 | 23,3 | 24,2 | 25,1 | 25,3 |
| Ave | 15,5 | 16,3 | 17,4 | 17,7 | 18,3 | 18,8 | 19,1 | 19,7 | 20,5 | 21,3 | 21,5 |
| Huevo | 3,5 | 3,3 | 3,3 | 3,3 | 3,5 | 3,3 | 3,6 | 3,6 | 3,7 | 3,8 | 3,8 |
| Ovino | 1,8 | 1,6 | 1,6 | 1,6 | 1,5 | 1,5 | 1,4 | 1,4 | 1,3 | 1,3 | 1,2 |
| Porcino | 2,4 | 2,2 | 2,1 | 2,1 | 2,0 | 2,0 | 2,0 | 2,1 | 2,1 | 2,2 | 2,2 |
| Vacuno | 6,1 | 5,6 | 5,6 | 5,6 | 5,5 | 5,4 | 5,5 | 5,5 | 5,3 | 5,1 | 4,8 |
| Caprino | 0,3 | 0,2 | 0,2 | 0,2 | 0,2 | 0,2 | 0,2 | 0,2 | 0,2 | 0,2 | 0,2 |
| Alpaca | 0,7 | 0,7 | 0,7 | 0,7 | 0,7 | 0,7 | 0,7 | 0,7 | 0,7 | 0,7 | 0,7 |
| Llama | 0,1 | 0,1 | 0,1 | 0,1 | 0,1 | 0,1 | 0,1 | 0,1 | 0,1 | 0,1 | 0,1 |
| Leche fresca vaca | 5,3 | 5,3 | 5,4 | 5,3 | 5,2 | 5,0 | 5,0 | 5,0 | 5,0 | 5,0 | 5,0 |
| Fibra Alpaca | 0,3 | 0,3 | 0,3 | 0,3 | 0,3 | 0,3 | 0,3 | 0,3 | 0,3 | 0,3 | 0,2 |
| Fibra Llama | 0,0 | 0,0 | 0,0 | 0,0 | 0,0 | 0,0 | 0,0 | 0,0 | 0,0 | 0,0 | 0,0 |
| Lana | 0,2 | 0,2 | 0,2 | 0,2 | 0,2 | 0,2 | 0,1 | 0,1 | 0,1 | 0,1 | 0,1 |

P Preliminar.

¹ Considera ave y huevo.

Fuente: Direcciones Regionales de Agricultura.

Elaboración: Ministerio de Agricultura y Riego-DGESEP-DEA.

C. 3 PERÚ: EVOLUCIÓN DE LA PRODUCCIÓN PECUARIA SEGÚN PRINCIPALES ESPECIES Y PRODUCTOS, 2007-17.
(Miles de toneladas)

| Especie/Producto | 2007 | 2008 | 2009 | 2010 | 2011 | 2012 | 2013 | 2014 | 2015 | 2016 | 2017 ^P |
|---------------------------|---------|---------|---------|---------|---------|---------|---------|---------|---------|---------|-------------------|
| Subsector pecuario | | | | | | | | | | | |
| Ave ¹ | 939,6 | 1 069,7 | 1 176,1 | 1 243,8 | 1 358,7 | 1 477,0 | 1 529,7 | 1 606,6 | 1 736,1 | 1 846,3 | 1 913,8 |
| Ovino ¹ | 84,6 | 83,4 | 83,6 | 84,2 | 85,6 | 88,3 | 87,3 | 86,1 | 82,9 | 84,9 | 83,6 |
| Porcino ¹ | 152,7 | 153,6 | 153,0 | 154,2 | 156,8 | 163,1 | 170,2 | 180,5 | 190,6 | 199,2 | 210,3 |
| Vacuno ¹ | 320,1 | 320,2 | 322,9 | 337,0 | 351,1 | 365,9 | 378,6 | 384,8 | 384,3 | 373,0 | 370,0 |
| Caprino ¹ | 16,7 | 16,0 | 15,4 | 15,3 | 15,4 | 15,6 | 16,1 | 15,4 | 14,8 | 14,6 | 13,9 |
| Alpaca ¹ | 20,8 | 21,2 | 22,6 | 23,9 | 25,2 | 26,7 | 27,0 | 28,0 | 26,5 | 27,7 | 28,3 |
| Llama ¹ | 9,0 | 8,8 | 9,3 | 9,1 | 9,4 | 9,7 | 9,3 | 9,3 | 8,8 | 8,8 | 8,9 |
| Huevo | 257,6 | 266,5 | 268,7 | 285,1 | 317,7 | 314,0 | 349,8 | 358,6 | 386,3 | 401,0 | 415,3 |
| Leche fresca vaca | 1 455,8 | 1 565,5 | 1 652,1 | 1 678,4 | 1 755,5 | 1 790,7 | 1 807,8 | 1 840,2 | 1 903,2 | 1 954,2 | 2 011,0 |
| Fibra Alpaca | 3,9 | 4,0 | 4,4 | 4,4 | 4,7 | 4,8 | 4,4 | 4,5 | 4,4 | 4,5 | 4,3 |
| Fibra Llama | 0,7 | 0,7 | 0,7 | 0,6 | 0,7 | 0,7 | 0,7 | 0,7 | 0,7 | 0,7 | 0,7 |
| Lana | 10,9 | 10,1 | 10,3 | 10,2 | 10,3 | 11,0 | 10,4 | 10,0 | 9,0 | 9,4 | 8,1 |

^P Preliminar.

¹ Peso de animal vivo.

Fuente: Direcciones Regionales de Agricultura.

Elaboración: Ministerio de Agricultura y Riego-DGESEP-DEA.

Población y Producción Pecuaria

C. 4 PERÚ: POBLACIÓN PECUARIA POR ESPECIE SEGÚN REGIÓN, 2017^P.
(Unidades)

| Región | Ave | Alpaca | LLama | Caprino | Ovino | Porcino | Vacuno | Vacas en ordeño |
|-----------------------|--------------------|------------------|------------------|------------------|-------------------|------------------|------------------|-----------------|
| TOTAL NACIONAL | 156 637 701 | 4 330 710 | 1 106 201 | 1 814 359 | 11 338 424 | 3 187 254 | 5 535 569 | 889 114 |
| Tumbes | 154 270 | 0 | 0 | 62 430 | 7 580 | 30 480 | 22 350 | 389 |
| Piura | 6 138 251 | 79 | 0 | 345 496 | 341 213 | 169 531 | 276 247 | 24 275 |
| Lambayeque | 1 868 521 | 0 | 0 | 91 548 | 68 810 | 68 810 | 113 514 | 18 913 |
| La Libertad | 25 241 243 | 7 851 | 0 | 98 187 | 356 486 | 113 018 | 237 501 | 43 042 |
| Cajamarca | 839 389 | 1 180 | 0 | 99 202 | 455 567 | 297 734 | 645 182 | 162 289 |
| Cajamarca | 344 734 | 1 180 | 0 | 66 334 | 343 654 | 89 450 | 262 247 | 97 808 |
| Chota | 201 457 | 0 | 0 | 20 460 | 103 320 | 104 650 | 276 310 | 59 049 |
| Jaén | 293 198 | 0 | 0 | 12 408 | 8 593 | 103 634 | 106 625 | 5 431 |
| Amazonas | 1 521 527 | 0 | 0 | 12 640 | 21 744 | 85 690 | 247 610 | 74 885 |
| Ancash | 2 640 336 | 10 320 | 0 | 169 610 | 672 175 | 170 334 | 305 720 | 13 463 |
| Lima | 58 064 430 | 46 625 | 21 904 | 167 335 | 305 462 | 460 253 | 245 851 | 76 070 |
| Ica | 14 767 142 | 0 | 0 | 78 925 | 29 996 | 54 124 | 50 124 | 11 507 |
| Huánuco | 1 763 395 | 6 850 | 3 530 | 102 170 | 529 453 | 405 230 | 292 412 | 32 349 |
| Pasco | 141 530 | 133 225 | 44 169 | 6 173 | 698 536 | 51 993 | 119 663 | 28 427 |
| Junín | 3 554 426 | 91 678 | 59 605 | 10 680 | 1 478 438 | 168 586 | 321 586 | 37 386 |
| Huancavelica | 392 876 | 252 713 | 127 731 | 171 566 | 620 737 | 174 439 | 174 439 | 12 803 |
| Arequipa | 19 046 592 | 421 292 | 87 181 | 20 736 | 187 138 | 95 391 | 205 693 | 75 027 |
| Moquegua | 60 303 | 145 310 | 38 640 | 8 347 | 49 611 | 13 480 | 23 870 | 5 297 |
| Tacna | 1 184 631 | 78 245 | 28 405 | 17 155 | 36 005 | 36 232 | 18 884 | 5 666 |
| Ayacucho | 843 901 | 209 143 | 85 162 | 204 583 | 611 215 | 106 597 | 431 096 | 29 964 |
| Apurímac | 307 629 | 215 050 | 72 980 | 109 650 | 455 479 | 134 847 | 296 290 | 32 433 |
| Abancay | 189 229 | 195 470 | 54 860 | 55 420 | 314 412 | 50 902 | 189 870 | 20 537 |
| Andahuaylas | 118 400 | 19 580 | 18 120 | 54 230 | 141 067 | 83 945 | 106 420 | 11 896 |
| Cusco | 1 192 249 | 674 939 | 142 064 | 37 566 | 1 422 140 | 160 173 | 423 941 | 79 822 |
| Puno | 1 727 180 | 2 036 210 | 394 830 | 0 | 2 950 630 | 112 320 | 721 050 | 99 130 |
| San Martín | 4 484 888 | 0 | 0 | 0 | 7 521 | 129 292 | 213 566 | 19 453 |
| Loreto | 4 158 978 | 0 | 0 | 360 | 12 800 | 85 320 | 46 870 | 1 253 |
| Ucayali | 6 058 039 | 0 | 0 | 0 | 10 129 | 49 630 | 45 690 | 3 920 |
| Madre de Dios | 485 976 | 0 | 0 | 0 | 9 559 | 13 750 | 56 420 | 1 352 |

^P Preliminar.

Fuente: Direcciones Regionales de Agricultura.

Elaboración: Ministerio de Agricultura y Riego-DGESEP-DEA.

**C. 5 PERÚ: EVOLUCIÓN DE LA POBLACIÓN, SACA, PRODUCCIÓN, RENDIMIENTO Y PRECIOS RECIBIDOS
POR EL PRODUCTOR POR AÑO, SEGÚN PRINCIPALES ESPECIES Y PRODUCTOS PECUARIOS, 2007-17.**

| Especie/ Producto | Variable | 2007 | 2008 | 2009 | 2010 | 2011 | 2012 | 2013 | 2014 | 2015 | 2016 | 2017 ^P |
|----------------------|---------------------------|------------|------------|------------|------------|------------|------------|------------|------------|------------|------------|-------------------|
| Ave | Población (miles) | 120 227,6 | 131 179,1 | 137 838,0 | 130 779,0 | 128 943,5 | 138 554,1 | 138 179,8 | 144 703,7 | 151 000,9 | 158 263,2 | 156 637,7 |
| | Saca (miles) | 394 749,6 | 435 909,3 | 476 340,3 | 504 986,8 | 535 421,1 | 575 566,4 | 594 004,2 | 621 140,1 | 645 016,2 | 690 892,3 | 707 599,5 |
| | Producción carne (t) | 770 444 | 877 171 | 964 407 | 1 019 935 | 1 108 345 | 1 211 140 | 1 254 348 | 1 317 426 | 1 423 586 | 1 513 950 | 1 569 280 |
| | Rendimiento (kg/unidad) | 1 951,729 | 2 012,279 | 2 024,617 | 2 019,727 | 2 070,044 | 2 104,257 | 2 111,682 | 2 120,980 | 2 207,054 | 2 191,296 | 2 217,752 |
| | Precio (S/. x kg) | 3,63 | 4,18 | 4,33 | 4,64 | 4,67 | 4,70 | 4,75 | 4,78 | 4,82 | 4,84 | 4,84 |
| Ovino | Población (unidades) | 14 580 166 | 14 509 628 | 14 137 690 | 14 159 720 | 14 050 173 | 12 184 143 | 11 830 977 | 11 652 272 | 11 973 040 | 11 441 603 | 11 338 424 |
| | Saca (unidades) | 2 681 208 | 2 678 241 | 2 753 681 | 2 788 507 | 2 844 228 | 2 910 166 | 2 832 371 | 2 788 555 | 2 698 887 | 2 745 951 | 2 699 042 |
| | Producción carne (t) | 33 839 | 33 350 | 33 458 | 33 669 | 34 256 | 35 304 | 34 906 | 34 421 | 33 163 | 33 955 | 33 449 |
| | Rendimiento (kg/unidad) | 12,6 | 12,5 | 12,2 | 12,1 | 12,0 | 12,1 | 12,3 | 12,3 | 12,3 | 12,4 | 12,4 |
| | Precio (S/. x kg) | 3,49 | 3,90 | 4,13 | 4,46 | 4,52 | 4,90 | 5,04 | 5,72 | 5,72 | 5,90 | 5,60 |
| Porcino | Población (unidades) | 3 115 772 | 3 151 406 | 3 256 809 | 3 254 413 | 3 263 254 | 2 987 315 | 3 176 115 | 3 173 015 | 3 200 714 | 3 104 911 | 3 187 254 |
| | Saca (unidades) | 2 153 141 | 2 131 518 | 2 213 057 | 2 186 978 | 2 298 432 | 2 401 634 | 2 499 031 | 2 629 566 | 2 764 884 | 2 876 803 | 3 072 556 |
| | Producción carne (t) | 114 520 | 115 196 | 114 719 | 115 655 | 117 588 | 122 353 | 127 684 | 135 390 | 142 925 | 149 399 | 157 741 |
| | Rendimiento (kg/unidad) | 53,2 | 54,0 | 51,8 | 52,9 | 51,2 | 50,9 | 51,1 | 51,5 | 51,7 | 51,9 | 51,3 |
| | Precio (S/. x kg) | 3,50 | 3,80 | 4,12 | 4,25 | 5,05 | 5,24 | 5,91 | 6,07 | 6,42 | 6,77 | 6,96 |
| Vacuno | Población (unidades) | 5 420 865 | 5 442 989 | 5 459 435 | 5 520 200 | 5 589 173 | 5 660 984 | 5 555 988 | 5 577 959 | 5 553 470 | 5 525 454 | 5 535 569 |
| | Saca (unidades) | 1 138 578 | 1 151 906 | 1 168 497 | 1 218 723 | 1 266 710 | 1 319 404 | 1 375 095 | 1 376 391 | 1 367 797 | 1 364 230 | 1 330 763 |
| | Producción carne (t) | 163 235 | 163 318 | 164 704 | 171 872 | 179 084 | 186 617 | 193 087 | 196 232 | 196 015 | 192 703 | 188 680 |
| | Rendimiento (kg/unidad) | 143,4 | 141,8 | 141,0 | 141,0 | 141,4 | 141,4 | 140,4 | 142,6 | 143,3 | 141,3 | 141,8 |
| | Precio (S/. x kg) | 3,50 | 3,77 | 4,08 | 4,10 | 4,25 | 4,69 | 4,84 | 5,23 | 5,41 | 5,45 | 5,53 |
| Caprino | Población (unidades) | 1 925 912 | 1 904 124 | 1 928 678 | 1 968 306 | 1 946 117 | 1 949 502 | 1 928 631 | 1 905 153 | 1 882 042 | 1 864 713 | 1 814 359 |
| | Saca (unidades) | 506 927 | 496 706 | 505 880 | 499 447 | 489 915 | 496 626 | 505 262 | 489 956 | 464 018 | 458 812 | 444 799 |
| | Producción carne (t) | 6 686 | 6 419 | 6 153 | 6 131 | 6 150 | 6 247 | 6 439 | 6 167 | 5 901 | 5 827 | 5 547 |
| | Rendimiento (kg/unidad) | 13,2 | 12,9 | 12,2 | 12,3 | 12,6 | 12,6 | 12,7 | 12,6 | 12,7 | 12,7 | 12,5 |
| | Precio (S/. x kg) | 3,17 | 3,41 | 3,61 | 3,38 | 3,53 | 3,68 | 3,93 | 4,04 | 4,28 | 4,66 | 4,74 |
| Alpaca | Población (unidades) | 3 687 340 | 3 780 806 | 4 105 582 | 4 177 499 | 4 322 258 | 3 927 361 | 4 005 315 | 4 315 793 | 4 318 457 | 4 319 228 | 4 330 710 |
| | Saca (unidades) | 355 174 | 365 555 | 387 980 | 410 085 | 424 100 | 455 558 | 463 354 | 481 847 | 446 199 | 474 135 | 479 063 |
| | Producción carne (t) | 9 366 | 9 527 | 10 189 | 10 761 | 11 318 | 11 999 | 12 169 | 12 594 | 11 917 | 12 445 | 12 749 |
| | Rendimiento (kg/unidad) | 26,4 | 26,1 | 26,3 | 26,2 | 26,7 | 26,3 | 26,3 | 26,1 | 26,7 | 26,2 | 26,6 |
| | Precio (S/. x kg) | 2,50 | 2,91 | 3,13 | 3,43 | 3,65 | 4,03 | 4,43 | 4,77 | 4,63 | 4,81 | 4,91 |
| Llama | Población (unidades) | 1 274 425 | 1 262 782 | 1 237 593 | 1 245 169 | 1 226 612 | 1 194 404 | 1 234 089 | 1 211 917 | 1 194 708 | 1 105 018 | 1 106 201 |
| | Saca (unidades) | 118 399 | 119 237 | 127 316 | 123 384 | 128 346 | 130 530 | 125 729 | 123 360 | 119 806 | 119 195 | 120 748 |
| | Producción carne (t) | 4 053 | 3 971 | 4 175 | 4 075 | 4 235 | 4 350 | 4 179 | 4 170 | 3 980 | 3 977 | 4 009 |
| | Rendimiento (kg/unidad) | 34,2 | 33,3 | 32,8 | 33,0 | 33,0 | 33,3 | 33,2 | 33,8 | 33,2 | 33,4 | 33,2 |
| | Precio (S/. x kg) | 2,31 | 2,70 | 2,88 | 3,02 | 3,40 | 3,61 | 3,87 | 4,25 | 4,09 | 4,32 | 4,25 |
| Huevo Gallina | Gallinas (unidades) | 16 572 273 | 17 048 710 | 17 206 413 | 18 156 674 | 19 950 695 | 19 846 405 | 21 805 630 | 22 353 253 | 23 883 311 | 24 752 078 | 25 559 765 |
| | Producción (t) | 257 621 | 266 541 | 268 707 | 285 102 | 317 654 | 314 024 | 349 791 | 358 630 | 386 255 | 400 980 | 415 336 |
| | Rendimiento (kg/gallina) | 15,5 | 15,6 | 15,6 | 15,7 | 15,9 | 15,8 | 16,0 | 16,0 | 16,2 | 16,2 | 16,2 |
| | Precio (S/. x kg) | 3,09 | 3,81 | 3,79 | 3,73 | 3,88 | 4,15 | 4,33 | 4,63 | 4,66 | 4,72 | 4,75 |
| Leche Vaca | Vacas (unidades) | 753 189 | 769 581 | 787 007 | 787 604 | 815 393 | 859 630 | 859 468 | 874 941 | 886 143 | 895 716 | 889 114 |
| | Producción (t) | 1 455 815 | 1 565 528 | 1 652 112 | 1 678 372 | 1 755 529 | 1 790 670 | 1 807 806 | 1 840 226 | 1 903 177 | 1 954 232 | 2 010 985 |
| | Rendimiento (kg/vaca/año) | 1 933 | 2 034 | 2 099 | 2 131 | 2 153 | 2 083 | 2 103 | 2 103 | 2 148 | 2 182 | 2 262 |
| | Precio (S./ litro) | 0,86 | 0,92 | 0,97 | 0,98 | 1,01 | 1,07 | 1,14 | 1,15 | 1,21 | 1,24 | 1,29 |
| Fibra Alpaca | Esquilados (unidad) | 2 208 305 | 2 325 284 | 2 513 106 | 2 481 124 | 2 573 193 | 2 636 389 | 2 391 039 | 2 894 758 | 2 372 976 | 2 420 549 | 2 296 839 |
| | Producción (t) | 3 895 | 4 019 | 4 387 | 4 352 | 4 661 | 4 797 | 4 420 | 4 485 | 4 438 | 4 508 | 4 314 |
| | Rendimiento (kg/alpaca) | 1,764 | 1,728 | 1,745 | 1,754 | 1,812 | 1,820 | 1,849 | 1,549 | 1,870 | 1,863 | 1,878 |
| | Precio (S/. libra) | 8,33 | 8,47 | 5,51 | 5,83 | 6,65 | 6,71 | 7,28 | 7,75 | 8,09 | 7,59 | 7,88 |
| Fibra Llama | Esquilados (unidades) | 452 090 | 444 255 | 447 983 | 403 510 | 434 702 | 449 117 | 415 602 | 485 141 | 365 636 | 374 408 | 373 971 |
| | Producción (t) | 740 | 704 | 696 | 632 | 677 | 745 | 726 | 745 | 656 | 670 | 681 |
| | Rendimiento (kg/llama) | 1,637 | 1,584 | 1,553 | 1,566 | 1,558 | 1,660 | 1,747 | 1,535 | 1,794 | 1,788 | 1,820 |
| | Precio (S/. libra) | 2,79 | 2,92 | 2,30 | 2,59 | 2,82 | 2,84 | 2,75 | 2,84 | 3,00 | 3,12 | 3,10 |
| Lana Ovino | Esquilados (unidades) | 6 468 169 | 5 869 896 | 6 035 367 | 6 004 149 | 5 985 893 | 6 618 656 | 6 104 258 | 5 741 017 | 5 162 592 | 5 575 610 | 4 574 331 |
| | Producción (t) | 10 895 | 10 085 | 10 279 | 10 218 | 10 292 | 11 029 | 10 403 | 9 975 | 8 954 | 9 352 | 8 138 |
| | Rendimiento (kg/ovino) | 1,684 | 1,718 | 1,703 | 1,702 | 1,719 | 1,666 | 1,704 | 1,737 | 1,734 | 1,677 | 1,779 |
| | Precio (S/. libra) | 1,96 | 2,08 | 1,83 | 2,03 | 2,21 | 2,34 | 2,55 | 2,50 | 2,47 | 2,64 | 2,80 |

P Preliminar.

Fuente: Direcciones Regionales de Agricultura.

Elaboración: Ministerio de Agricultura y Riego-DGESEP-DEA.

MINISTERIO DE AGRICULTURA Y RIEGO
Anuario Estadístico "Producción Pecuaria y Avícola 2017"

C. 6 PERÚ: POBLACIÓN, SACAS, PRODUCCIÓN, RENDIMIENTO Y PRECIOS RECIBIDOS POR EL PRODUCTOR, SEGÚN PRINCIPALES ESPECIES Y PRODUCTOS PECUARIOS, 2017^P.

| Especie/ Producto | Variable | ANUAL | Ene | Feb | Mar | Abr | May | Jun | Jul | Ago | Set | Oct | Nov | Dic |
|----------------------|--------------------------------------|-----------------------------------|------------|------------|------------|------------|------------|------------|------------|------------|------------|------------|------------|------------|
| Ave | Población | 156 637 701 | | | | | | | | | | | | |
| | Saca (unidades) | 709 232 951 | 58 872 047 | 53 666 132 | 58 753 072 | 56 127 884 | 57 657 420 | 58 647 510 | 62 191 077 | 61 989 535 | 59 951 959 | 61 255 285 | 58 709 005 | 61 412 026 |
| | Producción carne (t) | 1 569 280 | 130 327 | 116 052 | 122 369 | 125 228 | 122 838 | 127 478 | 141 940 | 139 783 | 136 754 | 136 370 | 132 364 | 137 776 |
| | Rendimiento (kg/unidad) | 2,213 | 2,214 | 2,162 | 2,083 | 2,231 | 2,130 | 2,174 | 2,282 | 2,255 | 2,281 | 2,226 | 2,255 | 2,243 |
| | Precio (S/. kg) ^{1/} | 4,84 | 4,78 | 4,78 | 4,83 | 4,82 | 4,80 | 4,82 | 4,83 | 4,85 | 4,88 | 4,85 | 4,87 | 4,92 |
| Ovino | Población | 11 338 424 | | | | | | | | | | | | |
| | Saca (unidades) | 2 699 042 | 194 010 | 205 440 | 212 970 | 241 308 | 251 695 | 251 068 | 254 407 | 241 232 | 222 991 | 207 911 | 204 200 | 211 811 |
| | Producción carne (t) | 33 449 | 2 353 | 2 514 | 2 639 | 3 044 | 3 177 | 3 145 | 3 184 | 2 961 | 2 819 | 2 539 | 2 487 | 2 587 |
| | Rendimiento (kg/unidad) | 12,4 | 12,1 | 12,2 | 12,4 | 12,6 | 12,6 | 12,5 | 12,5 | 12,3 | 12,6 | 12,2 | 12,2 | 12,2 |
| | Precio (S/. kg) ^{1/} | 5,60 | 5,66 | 5,68 | 5,72 | 5,71 | 5,72 | 5,51 | 5,47 | 5,53 | 5,53 | 5,50 | 5,49 | 5,65 |
| Porcino | Población | 3 187 254 | | | | | | | | | | | | |
| | Saca (unidades) | 3 072 556 | 243 902 | 240 068 | 247 259 | 252 028 | 260 172 | 258 103 | 273 496 | 259 212 | 252 002 | 250 090 | 248 358 | 287 866 |
| | Producción carne (t) | 157 741 | 12 653 | 12 271 | 12 652 | 12 880 | 13 336 | 13 257 | 14 133 | 13 258 | 12 901 | 12 805 | 12 661 | 14 935 |
| | Rendimiento (kg/unidad) | 51,3 | 51,9 | 51,1 | 51,2 | 51,1 | 51,3 | 51,4 | 51,7 | 51,1 | 51,2 | 51,2 | 51,0 | 51,9 |
| | Precio (S/. kg) ^{1/} | 6,97 | 6,89 | 6,81 | 6,88 | 6,91 | 7,06 | 6,92 | 6,98 | 7,02 | 6,99 | 7,03 | 6,91 | 7,15 |
| Vacuno | Población | 5 535 569 | | | | | | | | | | | | |
| | Saca (unidades) | 1 330 763 | 101 327 | 103 396 | 108 642 | 116 585 | 118 444 | 115 669 | 118 008 | 114 142 | 109 150 | 106 539 | 106 253 | 112 607 |
| | Producción carne (t) | 188 680 | 14 419 | 14 690 | 15 371 | 16 573 | 17 021 | 16 625 | 16 797 | 16 045 | 15 323 | 15 005 | 14 896 | 15 914 |
| | Rendimiento (kg/unidad) | 141,8 | 142,3 | 142,1 | 141,5 | 142,2 | 143,7 | 143,7 | 142,3 | 140,6 | 140,4 | 140,8 | 140,2 | 141,3 |
| | Precio (S/. kg) ^{1/} | 5,53 | 5,55 | 5,56 | 5,58 | 5,59 | 5,58 | 5,47 | 5,50 | 5,51 | 5,50 | 5,51 | 5,51 | 5,53 |
| Caprino | Población | 1 885 990 | | | | | | | | | | | | |
| | Saca (unidades) | 444 799 | 34 357 | 35 244 | 33 523 | 35 899 | 38 827 | 39 177 | 39 729 | 38 468 | 37 403 | 36 735 | 36 530 | 38 907 |
| | Producción carne (t) | 5 547 | 430 | 425 | 414 | 449 | 476 | 475 | 496 | 489 | 475 | 503 | 436 | 478 |
| | Rendimiento (kg/unidad) | 12,5 | 12,5 | 12,0 | 12,4 | 12,5 | 12,3 | 12,1 | 12,5 | 12,7 | 12,7 | 13,7 | 11,9 | 12,3 |
| | Precio (S/. kg) ^{1/} | 4,74 | 4,69 | 4,74 | 4,71 | 4,76 | 4,76 | 4,77 | 4,77 | 4,78 | 4,73 | 4,81 | 4,72 | 4,66 |
| Alpaca | Población | 4 330 710 | | | | | | | | | | | | |
| | Saca (unidades) | 479 063 | 34 327 | 37 327 | 40 917 | 49 129 | 46 726 | 46 896 | 46 273 | 41 934 | 36 717 | 34 904 | 32 844 | 31 069 |
| | Producción carne (t) | 12 749 | 880 | 989 | 1 092 | 1 327 | 1 262 | 1 264 | 1 241 | 1 120 | 973 | 922 | 863 | 815 |
| | Rendimiento (kg/unidad) | 26,6 | 25,6 | 26,5 | 26,7 | 27,0 | 27,0 | 27,0 | 26,8 | 26,7 | 26,5 | 26,4 | 26,3 | 26,2 |
| | Precio (S/. kg) ^{1/} | 4,92 | 4,85 | 4,92 | 4,93 | 5,01 | 4,95 | 4,95 | 4,96 | 4,93 | 4,88 | 4,86 | 4,90 | 4,84 |
| Llama | Población | 1 106 201 | | | | | | | | | | | | |
| | Saca (unidades) | 120 765 | 8 531 | 9 230 | 9 826 | 11 524 | 11 412 | 11 831 | 11 140 | 10 491 | 9 684 | 8 785 | 8 748 | 9 563 |
| | Producción carne (t) | 4 009 | 281 | 309 | 326 | 393 | 386 | 397 | 365 | 341 | 314 | 291 | 287 | 318 |
| | Rendimiento (kg/unidad) | 33,2 | 33,0 | 33,5 | 33,2 | 34,1 | 33,8 | 33,6 | 32,8 | 32,5 | 32,5 | 33,2 | 32,8 | 33,2 |
| | Precio (S/. kg) ^{1/} | 4,25 | 4,27 | 4,27 | 4,28 | 4,31 | 4,33 | 4,28 | 4,17 | 4,17 | 4,19 | 4,19 | 4,19 | 4,37 |
| Huevo Gallina | Gallinas en producción ^{3/} | 25 559 765 | 25 410 815 | 25 468 568 | 25 744 535 | 25 538 765 | 25 542 275 | 25 558 564 | 25 411 769 | 25 426 575 | 25 517 110 | 25 646 002 | 25 667 608 | 25 784 590 |
| | Producción huevo (t) | 415 336 | 34 513 | 34 585 | 34 774 | 34 581 | 34 510 | 34 490 | 34 488 | 34 375 | 34 414 | 34 726 | 34 887 | 34 992 |
| | Rdto. (kg/gallina) | 16,2 | 1,358 | 1,358 | 1,351 | 1,354 | 1,351 | 1,349 | 1,357 | 1,352 | 1,349 | 1,354 | 1,359 | 1,357 |
| | Precio (S/. kg) ^{1/} | 4,75 | 4,66 | 4,71 | 4,74 | 4,79 | 4,78 | 4,79 | 4,83 | 4,81 | 4,76 | 4,72 | 4,71 | 4,74 |
| | Leche Vaca | Vacas en producción ^{3/} | 889 114 | 885 690 | 913 432 | 932 205 | 939 602 | 935 883 | 916 418 | 886 690 | 866 362 | 848 192 | 846 305 | 839 521 |
| Producción leche (t) | | 2 012 537 | 163 429 | 160 590 | 175 841 | 178 005 | 183 218 | 175 456 | 169 760 | 165 158 | 159 633 | 160 016 | 159 112 | 162 319 |
| Rdto. (kg/vaca/día) | | 7,4 | 6,0 | 6,3 | 6,1 | 6,3 | 6,3 | 6,4 | 6,2 | 6,1 | 6,3 | 6,1 | 6,3 | 6,1 |
| Precio (S/. litro) | | 1,29 | 1,24 | 1,26 | 1,27 | 1,27 | 1,29 | 1,29 | 1,30 | 1,29 | 1,29 | 1,30 | 1,31 | 1,31 |
| Fibra Alpaca | | Alpacas esquiladas | 2 296 839 | 185 856 | 357 564 | 325 171 | 38 058 | 39 464 | 10 910 | 3 493 | 4 611 | 9 455 | 39 244 | 877 069 |
| | Producción fibra (t) | 4 314 | 351 | 658 | 590 | 75 | 80 | 22 | 6 | 5 | 21 | 98 | 1 653 | 755 |
| | Rdto. (kg/alpaca) | 1,878 | 1,888 | 1,839 | 1,813 | 1,983 | 2,033 | 2,041 | 1,661 | 1,079 | 2,265 | 2,496 | 1,884 | 1,861 |
| | Precio (S/ libra) | 7,88 | 6,96 | 7,22 | 7,25 | 6,70 | 7,06 | 6,80 | 5,34 | 6,21 | 7,43 | 7,20 | 8,86 | 7,59 |
| | Fibra Llama | Llamas esquiladas | 373 971 | 19 578 | 63 898 | 54 293 | 15 284 | 11 407 | 1 702 | 168 | 21 | 1 717 | 16 067 | 158 730 |
| Producción fibra (t) | | 681 | 34 | 113 | 96 | 25 | 19 | 4 | 0 | 0 | 4 | 34 | 292 | 59 |
| Rdto. (kg/llama) | | 1,820 | 1,737 | 1,769 | 1,762 | 1,662 | 1,683 | 2,211 | 2,086 | 0,000 | 2,293 | 2,097 | 1,842 | 1,902 |
| Precio (S/ libra) | | 3,10 | 2,47 | 2,95 | 2,97 | 2,47 | 2,51 | 2,54 | 2,72 | 2,54 | 2,59 | 3,55 | 3,27 | 3,34 |
| Lana Ovino | | Ovinos esquilados | 4 574 331 | 352 048 | 1 473 575 | 1 174 558 | 283 224 | 213 269 | 136 902 | 114 928 | 86 720 | 102 246 | 30 757 | 313 599 |
| | Producción lana (t) | 8 138 | 606 | 2 535 | 1 995 | 464 | 532 | 301 | 261 | 193 | 157 | 44 | 567 | 483 |
| | Rdto. (kg/ovino) | 1,779 | 1,721 | 1,721 | 1,699 | 1,639 | 2,495 | 2,195 | 2,268 | 2,223 | 1,539 | 1,431 | 1,809 | 1,650 |
| | Precio (S/ libra) | 2,80 | 2,61 | 2,67 | 2,68 | 2,73 | 3,24 | 3,33 | 3,16 | 3,14 | 3,16 | 3,21 | 3,01 | 2,74 |

P Preliminar.

1/ Precio de animal vivo.

Fuente: Direcciones Regionales de Agricultura.

Elaboración: Ministerio de Agricultura y Riego-DGESEP-DEA.

C. 7 PERÚ: PRODUCCIÓN PECUARIA POR ESPECIE SEGÚN REGIÓN, 2017^P.
(Unidades)

| Región | Ave | Ovino | Porcino | Vacuno | Caprino | Alpaca | Llama |
|-----------------|--------------------|------------------|------------------|------------------|----------------|----------------|----------------|
| NACIONAL | 709 232 951 | 2 699 042 | 3 072 556 | 1 331 223 | 444 799 | 479 063 | 120 748 |
| Tumbes | 71 936 | 3 096 | 7 991 | 5 673 | 32 867 | 0 | 0 |
| Piura | 13 281 847 | 115 853 | 110 734 | 45 661 | 94 622 | 0 | 0 |
| Lambayeque | 10 413 791 | 28 880 | 29 483 | 22 198 | 30 600 | 0 | 0 |
| La Libertad | 123 377 860 | 184 002 | 298 028 | 54 880 | 37 209 | 1 174 | 0 |
| Cajamarca | 1 833 961 | 102 957 | 147 970 | 210 048 | 28 609 | 0 | 0 |
| Cajamarca | 1 008 678 | 76 306 | 62 722 | 119 143 | 16 975 | 0 | 0 |
| Chota | 403 471 | 19 897 | 49 315 | 60 316 | 1 057 | 0 | 0 |
| Jaén | 421 811 | 6 754 | 35 933 | 30 589 | 10 577 | 0 | 0 |
| Amazonas | 1 736 237 | 3 305 | 33 563 | 59 675 | 4 507 | 0 | 0 |
| Ancash | 17 683 179 | 132 419 | 42 272 | 70 685 | 20 432 | 348 | 0 |
| Lima | 377 518 802 | 80 867 | 1 132 149 | 116 208 | 48 379 | 2 939 | 1 597 |
| Ica | 34 888 755 | 5 024 | 93 401 | 12 350 | 14 913 | 0 | 0 |
| Huánuco | 637 988 | 163 418 | 207 816 | 120 539 | 26 502 | 978 | 45 |
| Pasco | 205 633 | 99 700 | 34 316 | 21 814 | 1 189 | 13 273 | 3 896 |
| Junín | 5 570 882 | 304 545 | 106 651 | 77 250 | 4 659 | 14 982 | 9 563 |
| Huancavelica | 505 939 | 126 716 | 42 772 | 33 790 | 28 698 | 30 246 | 11 023 |
| Arequipa | 69 740 819 | 136 584 | 202 875 | 34 053 | 15 642 | 47 101 | 11 994 |
| Moquegua | 86 127 | 3 991 | 21 597 | 4 227 | 861 | 4 653 | 1 788 |
| Tacna | 9 438 792 | 7 851 | 66 586 | 5 042 | 5 022 | 6 322 | 4 418 |
| Ayacucho | 549 180 | 154 484 | 52 959 | 88 827 | 28 342 | 42 540 | 8 586 |
| Apurímac | 406 962 | 83 655 | 70 374 | 42 914 | 18 043 | 22 936 | 9 871 |
| Abancay | 244 177 | 41 225 | 25 210 | 22 414 | 5 372 | 18 101 | 4 834 |
| Andahuaylas | 162 785 | 42 430 | 45 164 | 20 500 | 12 671 | 4 835 | 5 037 |
| Cusco | 1 986 050 | 287 451 | 144 583 | 68 573 | 3 693 | 83 906 | 17 966 |
| Puno | 1 351 018 | 660 964 | 76 729 | 142 455 | 0 | 207 665 | 40 001 |
| San Martín | 17 537 001 | 5 439 | 59 704 | 53 557 | 0 | 0 | 0 |
| Loreto | 10 952 706 | 3 115 | 55 401 | 10 718 | 10 | 0 | 0 |
| Ucayali | 5 591 667 | 2 377 | 21 547 | 15 677 | 0 | 0 | 0 |
| Madre de Dios | 3 865 818 | 2 349 | 13 055 | 14 409 | 0 | 0 | 0 |

P Preliminar.

Fuente: Direcciones Regionales de Agricultura.

Elaboración: Ministerio de Agricultura y Riego-DGESEP-DEA.

C. 8 PERÚ: PRODUCCIÓN DE CARNE POR ESPECIE SEGÚN REGIÓN, 2017^P.
(Toneladas)

| Región | Ave | Ovino | Porcino | Vacuno | Caprino | Alpaca | Llama |
|-----------------|------------------|---------------|----------------|----------------|--------------|---------------|--------------|
| NACIONAL | 1 569 280 | 33 449 | 157 741 | 188 680 | 5 547 | 12 749 | 4 009 |
| Tumbes | 164 | 37 | 398 | 880 | 378 | 0 | 0 |
| Piura | 28 902 | 1 360 | 4 739 | 7 680 | 1 377 | 0 | 0 |
| Lambayeque | 22 689 | 539 | 1 665 | 3 078 | 456 | 0 | 0 |
| La Libertad | 270 847 | 2 413 | 16 876 | 7 660 | 507 | 37 | 0 |
| Cajamarca | 3 617 | 1 219 | 6 393 | 26 794 | 234 | 0 | 0 |
| Cajamarca | 2 442 | 894 | 2 317 | 13 939 | 115 | 0 | 0 |
| Chota | 575 | 255 | 2 293 | 8 232 | 13 | 0 | 0 |
| Jaén | 601 | 70 | 1 784 | 4 623 | 106 | 0 | 0 |
| Amazonas | 3 697 | 51 | 1 712 | 8 885 | 57 | 0 | 0 |
| Ancash | 39 416 | 1 376 | 1 375 | 9 019 | 214 | 10 | 0 |
| Lima | 848 198 | 976 | 71 500 | 21 842 | 603 | 80 | 50 |
| Ica | 72 365 | 61 | 3 935 | 2 006 | 211 | 0 | 0 |
| Huánuco | 1 213 | 1 751 | 6 784 | 18 495 | 242 | 26 | 1 |
| Pasco | 406 | 1 381 | 1 265 | 3 407 | 14 | 321 | 115 |
| Junín | 12 053 | 3 300 | 4 447 | 9 511 | 48 | 321 | 273 |
| Huancavelica | 948 | 1 601 | 1 486 | 3 884 | 369 | 783 | 376 |
| Arequipa | 153 406 | 2 024 | 11 362 | 5 488 | 178 | 1 189 | 380 |
| Moquegua | 170 | 84 | 885 | 986 | 13 | 145 | 77 |
| Tacna | 20 635 | 182 | 2 621 | 970 | 72 | 182 | 129 |
| Ayacucho | 1 059 | 1 839 | 2 332 | 11 418 | 336 | 1 132 | 260 |
| Apurímac | 764 | 960 | 2 874 | 4 699 | 194 | 569 | 291 |
| Abancay | 463 | 506 | 922 | 2 499 | 61 | 454 | 152 |
| Andahuaylas | 301 | 454 | 1 951 | 2 200 | 133 | 115 | 140 |
| Cusco | 4 092 | 3 232 | 5 824 | 9 850 | 45 | 2 267 | 526 |
| Puno | 2 535 | 8 891 | 2 540 | 20 418 | 0 | 5 687 | 1 529 |
| San Martín | 37 961 | 60 | 2 636 | 5 801 | 0 | 0 | 0 |
| Loreto | 23 704 | 36 | 2 381 | 1 503 | 0 | 0 | 0 |
| Ucayali | 12 045 | 28 | 873 | 2 016 | 0 | 0 | 0 |
| Madre de Dios | 8 393 | 46 | 837 | 2 389 | 0 | 0 | 0 |

^P Preliminar.

Fuente: Direcciones Regionales de Agricultura.

Elaboración: Ministerio de Agricultura y Riego-DGESEP-DEA.

C. 9 PERÚ: RENDIMIENTO DE CARNE POR ESPECIE SEGÚN REGIÓN, 2017^P.
(Kg/unidad)

| Región | Ave | Ovino | Porcino | Vacuno | Caprino | Alpaca | Llama |
|-----------------|------------|-------------|-------------|--------------|-------------|-------------|-------------|
| NACIONAL | 2,2 | 12,4 | 51,3 | 141,7 | 12,5 | 26,6 | 33,2 |
| Tumbes | 2,3 | 11,9 | 49,9 | 155,2 | 11,5 | 0,0 | 0,0 |
| Piura | 2,2 | 11,7 | 42,8 | 168,2 | 14,5 | 0,0 | 0,0 |
| Lambayeque | 2,2 | 18,7 | 56,5 | 138,6 | 14,9 | 0,0 | 0,0 |
| La Libertad | 2,2 | 13,1 | 56,6 | 139,6 | 13,6 | 31,4 | 0,0 |
| Cajamarca | 2,0 | 11,8 | 43,2 | 127,6 | 8,2 | 0,0 | 0,0 |
| Cajamarca | 2,4 | 11,7 | 36,9 | 117,0 | 6,8 | 0,0 | 0,0 |
| Chota | 1,4 | 12,8 | 46,5 | 136,5 | 12,5 | 0,0 | 0,0 |
| Jaén | 1,4 | 10,4 | 49,6 | 151,1 | 10,0 | 0,0 | 0,0 |
| Amazonas | 2,1 | 15,3 | 51,0 | 148,9 | 12,6 | 0,0 | 0,0 |
| Ancash | 2,2 | 10,4 | 32,5 | 127,6 | 10,5 | 28,7 | 0,0 |
| Lima | 2,2 | 12,1 | 63,2 | 188,0 | 12,5 | 27,2 | 31,4 |
| Ica | 2,1 | 12,2 | 42,1 | 162,5 | 14,2 | 0,0 | 0,0 |
| Huánuco | 1,9 | 10,7 | 32,6 | 153,4 | 9,1 | 26,4 | 27,5 |
| Pasco | 2,0 | 13,9 | 36,9 | 156,2 | 11,4 | 24,2 | 29,6 |
| Junín | 2,2 | 10,8 | 41,7 | 123,1 | 10,2 | 21,4 | 28,5 |
| Huancavelica | 1,9 | 12,6 | 34,8 | 115,0 | 12,9 | 25,9 | 34,1 |
| Arequipa | 2,2 | 14,8 | 56,0 | 161,2 | 11,4 | 25,2 | 31,7 |
| Moquegua | 2,0 | 21,2 | 41,0 | 233,2 | 15,5 | 31,1 | 43,2 |
| Tacna | 2,2 | 23,2 | 39,4 | 192,3 | 14,3 | 28,9 | 29,2 |
| Ayacucho | 1,9 | 11,9 | 44,0 | 128,5 | 11,9 | 26,6 | 30,3 |
| Apurímac | 1,9 | 11,5 | 40,8 | 109,5 | 10,8 | 24,8 | 29,5 |
| Abancay | 1,9 | 12,3 | 36,6 | 111,5 | 11,4 | 25,1 | 31,4 |
| Andahuaylas | 1,8 | 10,7 | 43,2 | 107,3 | 10,5 | 23,8 | 27,7 |
| Cusco | 2,1 | 11,2 | 40,3 | 143,6 | 12,3 | 27,0 | 29,3 |
| Puno | 1,9 | 13,5 | 33,1 | 143,3 | 0,0 | 27,4 | 38,2 |
| San Martín | 2,2 | 11,0 | 44,1 | 108,3 | 0,0 | 0,0 | 0,0 |
| Loreto | 2,2 | 11,5 | 43,0 | 140,3 | 0,0 | 0,0 | 0,0 |
| Ucayali | 2,2 | 11,8 | 40,5 | 128,6 | 0,0 | 0,0 | 0,0 |
| Madre de Dios | 2,2 | 19,4 | 64,1 | 165,8 | 0,0 | 0,0 | 0,0 |

P Preliminar.

Fuente: Direcciones Regionales de Agricultura.

Elaboración: Ministerio de Agricultura y Riego-DGESEP-DEA.

C. 10 PERÚ: ESPECIES PECUARIAS EN PRODUCCIÓN Y ANIMALES ESQUILADOS SEGÚN REGIÓN, 2017^P.
(Unidades)

| Región | Gallinas en Postura | Vacas en Ordeño | Alpacas esquiladas | Llamas esquiladas | Ovinos esquilados |
|-----------------|---------------------|-----------------|--------------------|-------------------|-------------------|
| NACIONAL | 25 559 765 | 889 114 | 2 296 839 | 373 971 | 4 574 331 |
| Tumbes | 17 777 | 389 | 0 | 0 | 0 |
| Piura | 359 407 | 24 275 | 74 | 0 | 33 100 |
| Lambayeque | 469 894 | 18 913 | 0 | 0 | 0 |
| La Libertad | 3 960 646 | 43 042 | 6 568 | 0 | 245 396 |
| Cajamarca | 407 979 | 162 289 | 0 | 0 | 219 313 |
| Cajamarca | 198 900 | 97 808 | 0 | 0 | 174 902 |
| Chota | 137 705 | 59 049 | 0 | 0 | 44 411 |
| Jaén | 71 375 | 5 431 | 0 | 0 | 0 |
| Amazonas | 111 720 | 74 885 | 0 | 0 | 6 474 |
| Ancash | 197 926 | 13 463 | 0 | 0 | 7 689 |
| Lima | 6 673 667 | 76 070 | 20 363 | 634 | 69 508 |
| Ica | 9 208 531 | 11 507 | 0 | 0 | 0 |
| Huánuco | 190 066 | 32 349 | 2 742 | 0 | 164 539 |
| Pasco | 36 943 | 28 427 | 74 094 | 8 906 | 349 285 |
| Junín | 167 243 | 37 386 | 50 060 | 27 988 | 789 102 |
| Huancavelica | 139 921 | 12 803 | 64 571 | 20 829 | 190 568 |
| Arequipa | 675 704 | 75 027 | 105 822 | 21 926 | 40 495 |
| Moquegua | 25 322 | 5 297 | 35 831 | 1 290 | 3 430 |
| Tacna | 308 687 | 5 666 | 32 501 | 2 780 | 0 |
| Ayacucho | 159 978 | 29 964 | 95 838 | 13 057 | 190 207 |
| Apurímac | 112 332 | 32 433 | 45 100 | 20 245 | 94 800 |
| Abancay | 52 291 | 20 537 | 35 740 | 13 625 | 79 820 |
| Andahuaylas | 60 040 | 11 896 | 9 360 | 6 620 | 14 980 |
| Cusco | 249 134 | 79 822 | 314 905 | 19 835 | 484 555 |
| Puno | 368 038 | 99 130 | 1 448 371 | 236 481 | 1 685 870 |
| San Martín | 851 510 | 19 453 | 0 | 0 | 0 |
| Loreto | 389 718 | 1 253 | 0 | 0 | 0 |
| Ucayali | 282 581 | 3 920 | 0 | 0 | 0 |
| Madre de Dios | 195 042 | 1 352 | 0 | 0 | 0 |

P Preliminar.

Fuente: Direcciones Regionales de Agricultura.

Elaboración: Ministerio de Agricultura y Riego-DGESEP-DEA.

C. 11 PERÚ: PRODUCCIÓN DE PRINCIPALES PRODUCTOS PECUARIOS SEGÚN REGIÓN, 2017^P.
(Toneladas)

| Región | Huevo | Leche fresca | Fibra Alpaca | Fibra Llama | Lana ovino |
|-----------------|----------------|------------------|--------------|-------------|--------------|
| NACIONAL | 415 336 | 2 010 985 | 4 314 | 681 | 8 138 |
| Tumbes | 153 | 412 | 0 | 0 | 0 |
| Piura | 4 248 | 37 240 | 0 | 0 | 50 |
| Lambayeque | 7 233 | 55 426 | 0 | 0 | 0 |
| La Libertad | 68 536 | 129 786 | 18 | 0 | 706 |
| Cajamarca | 2 354 | 360 200 | 0 | 0 | 443 |
| Cajamarca | 1 359 | 215 556 | 0 | 0 | 375 |
| Chota | 655 | 135 492 | 0 | 0 | 67 |
| Jaén | 339 | 9 153 | 0 | 0 | 0 |
| Amazonas | 915 | 93 894 | 0 | 0 | 4 |
| Ancash | 1 271 | 16 107 | 0 | 0 | 10 |
| Lima | 117 504 | 354 148 | 31 | 1 | 96 |
| Ica | 163 569 | 64 979 | 0 | 0 | 0 |
| Huánuco | 1 238 | 48 243 | 6 | 0 | 245 |
| Pasco | 178 | 32 145 | 162 | 12 | 659 |
| Junín | 1 129 | 52 094 | 141 | 63 | 1 260 |
| Huancavelica | 710 | 21 810 | 152 | 38 | 334 |
| Arequipa | 11 007 | 353 749 | 209 | 46 | 63 |
| Moquegua | 196 | 16 648 | 78 | 3 | 5 |
| Tacna | 5 182 | 23 406 | 63 | 5 | 0 |
| Ayacucho | 934 | 57 449 | 154 | 15 | 329 |
| Apurímac | 542 | 32 468 | 91 | 37 | 177 |
| Abancay | 257 | 17 471 | 74 | 24 | 151 |
| Andahuaylas | 286 | 14 997 | 18 | 14 | 27 |
| Cusco | 1 075 | 102 227 | 569 | 32 | 723 |
| Puno | 1 827 | 114 671 | 2 642 | 428 | 3 035 |
| San Martín | 13 261 | 33 764 | 0 | 0 | 0 |
| Loreto | 4 896 | 2 198 | 0 | 0 | 0 |
| Ucayali | 4 175 | 6 399 | 0 | 0 | 0 |
| Madre de Dios | 3 204 | 1 522 | 0 | 0 | 0 |

P Preliminar.

Fuente: Direcciones Regionales de Agricultura.

Elaboración: Ministerio de Agricultura y Riego-DGESEP-DEA.

C. 12 PERÚ: RENDIMIENTO DE PRODUCCIÓN POR ESPECIE SEGÚN REGIÓN, 2017^P.
(Kg/unidad/año)

| Región | Huevo gallina | Leche fresca | Fibra Alpaca | Fibra Llama | Lana ovino |
|-----------------|---------------|--------------|--------------|-------------|------------|
| NACIONAL | 16 | 2 262 | 2 | 2 | 2 |
| Tumbes | 9 | 1 060 | 0 | 0 | 0 |
| Piura | 12 | 1 534 | 0 | 0 | 2 |
| Lambayeque | 15 | 2 931 | 0 | 0 | 0 |
| La Libertad | 17 | 3 015 | 3 | 0 | 3 |
| Cajamarca | 6 | 2 219 | 0 | 0 | 2 |
| Cajamarca | 7 | 2 204 | 0 | 0 | 2 |
| Chota | 5 | 2 295 | 0 | 0 | 2 |
| Jaén | 5 | 1 685 | 0 | 0 | 0 |
| Amazonas | 8 | 1 254 | 0 | 0 | 1 |
| Ancash | 6 | 1 196 | 0 | 0 | 1 |
| Lima | 18 | 4 656 | 2 | 2 | 1 |
| Ica | 18 | 5 647 | 0 | 0 | 0 |
| Huánuco | 7 | 1 491 | 2 | 0 | 1 |
| Pasco | 5 | 1 131 | 2 | 1 | 2 |
| Junín | 7 | 1 393 | 3 | 2 | 2 |
| Huancavelica | 5 | 1 704 | 2 | 2 | 2 |
| Arequipa | 16 | 4 715 | 2 | 2 | 2 |
| Moquegua | 8 | 3 143 | 2 | 2 | 1 |
| Tacna | 17 | 4 131 | 2 | 2 | 0 |
| Ayacucho | 6 | 1 917 | 2 | 1 | 2 |
| Apurímac | 5 | 1 001 | 2 | 2 | 2 |
| Abancay | 5 | 851 | 2 | 2 | 2 |
| Andahuaylas | 5 | 1 261 | 2 | 2 | 2 |
| Cusco | 4 | 1 281 | 2 | 2 | 1 |
| Puno | 5 | 1 157 | 2 | 2 | 2 |
| San Martín | 16 | 1 736 | 0 | 0 | 0 |
| Loreto | 13 | 1 755 | 0 | 0 | 0 |
| Ucayali | 15 | 1 632 | 0 | 0 | 0 |
| Madre de Dios | 16 | 1 126 | 0 | 0 | 0 |

^P Preliminar.

Fuente: Direcciones Regionales de Agricultura.

Elaboración: Ministerio de Agricultura y Riego-DGESEP-DEA.

C. 13 PERÚ: PRODUCCIÓN PECUARIA POR MES SEGÚN PRINCIPALES PRODUCTOS, 2017^P.
(Toneladas)

| Producto | ANUAL | Ene | Feb | Mar | Abr | May | Jun | Jul | Ago | Set | Oct | Nov | Dic |
|-----------------------------|-----------|---------|---------|---------|---------|---------|---------|---------|---------|---------|---------|---------|---------|
| CARNE | | | | | | | | | | | | | |
| Ave | 1 569 280 | 130 327 | 116 052 | 122 369 | 125 228 | 122 838 | 127 478 | 141 940 | 139 783 | 136 754 | 136 370 | 132 364 | 137 776 |
| Ovino | 33 449 | 2 353 | 2 514 | 2 639 | 3 044 | 3 177 | 3 145 | 3 184 | 2 961 | 2 819 | 2 539 | 2 487 | 2 587 |
| Porcino | 157 741 | 12 653 | 12 271 | 12 652 | 12 880 | 13 336 | 13 257 | 14 133 | 13 258 | 12 901 | 12 805 | 12 661 | 14 935 |
| Vacuno | 188 680 | 14 419 | 14 690 | 15 371 | 16 573 | 17 021 | 16 625 | 16 797 | 16 045 | 15 323 | 15 005 | 14 896 | 15 914 |
| Caprino | 5 547 | 430 | 425 | 414 | 449 | 476 | 475 | 496 | 489 | 475 | 503 | 436 | 478 |
| Alpaca | 12 749 | 880 | 989 | 1 092 | 1 327 | 1 262 | 1 264 | 1 241 | 1 120 | 973 | 922 | 863 | 815 |
| Llama | 4 009 | 281 | 309 | 326 | 393 | 386 | 397 | 365 | 341 | 314 | 291 | 287 | 318 |
| MENUDECENCIA | | | | | | | | | | | | | |
| Ovino | 26 016 | 1 830 | 1 955 | 2 052 | 2 367 | 2 471 | 2 446 | 2 476 | 2 303 | 2 193 | 1 975 | 1 934 | 2 012 |
| Porcino | 31 548 | 2 531 | 2 454 | 2 530 | 2 576 | 2 667 | 2 651 | 2 827 | 2 652 | 2 580 | 2 561 | 2 532 | 2 987 |
| Vacuno | 92 490 | 7 068 | 7 201 | 7 535 | 8 124 | 8 344 | 8 150 | 8 234 | 7 865 | 7 511 | 7 356 | 7 302 | 7 801 |
| Caprino | 4 314 | 334 | 330 | 322 | 349 | 370 | 370 | 386 | 381 | 370 | 391 | 339 | 372 |
| HUEVO DE GALLINA | | | | | | | | | | | | | |
| | 415 336 | 34 513 | 34 585 | 34 774 | 34 581 | 34 510 | 34 490 | 34 488 | 34 375 | 34 414 | 34 726 | 34 887 | 34 992 |
| LECHE FRESCA DE VACA | | | | | | | | | | | | | |
| | 2 012 537 | 163 429 | 160 590 | 175 841 | 178 005 | 183 218 | 175 456 | 169 760 | 165 158 | 159 633 | 160 016 | 159 112 | 162 319 |
| FIBRA ALPACA | | | | | | | | | | | | | |
| | 4 314 | 351 | 658 | 590 | 75 | 80 | 22 | 6 | 5 | 21 | 98 | 1 653 | 755 |
| FIBRA LLAMA | | | | | | | | | | | | | |
| | 681 | 34 | 113 | 96 | 25 | 19 | 4 | 0 | 0 | 4 | 34 | 292 | 59 |
| LANA OVINO | | | | | | | | | | | | | |
| | 8 138 | 606 | 2 535 | 1 995 | 464 | 532 | 301 | 261 | 193 | 157 | 44 | 567 | 483 |

P Preliminar.

Fuente: Direcciones Regionales de Agricultura.

Elaboración: Ministerio de Agricultura y Riego-DGESEP-DEA.

C. 14 PERÚ: POBLACIÓN DE VACUNOS SEGÚN REGIÓN, 2007-2017.
(Unidades)

| Región | 2007 | 2008 | 2009 | 2010 | 2011 | 2012 | 2013 | 2014 | 2015 | 2016 | 2017 ^P |
|-----------------------|------------------|------------------|------------------|------------------|------------------|------------------|------------------|------------------|------------------|------------------|-------------------|
| TOTAL NACIONAL | 5 420 865 | 5 442 989 | 5 459 435 | 5 520 200 | 5 589 173 | 5 660 984 | 5 555 988 | 5 577 959 | 5 553 470 | 5 525 454 | 5 535 569 |
| Tumbes | 13 890 | 17 461 | 17 100 | 13 729 | 14 447 | 18 070 | 18 447 | 19 414 | 21 346 | 22 427 | 22 350 |
| Piura | 237 774 | 227 803 | 230 765 | 302 158 | 310 158 | 324 960 | 308 181 | 301 926 | 298 200 | 290 882 | 276 247 |
| Lambayeque | 96 479 | 113 725 | 114 210 | 110 583 | 109 540 | 89 795 | 89 530 | 85 995 | 86 120 | 86 344 | 113 514 |
| La Libertad | 254 014 | 253 872 | 253 917 | 254 699 | 259 557 | 262 771 | 262 017 | 259 231 | 246 630 | 245 857 | 237 501 |
| Cajamarca | 647 924 | 663 444 | 668 400 | 661 441 | 664 574 | 645 466 | 654 160 | 661 156 | 663 500 | 657 561 | 645 182 |
| Amazonas | 232 617 | 239 911 | 238 500 | 231 680 | 230 526 | 230 190 | 231 874 | 240 121 | 250 584 | 246 360 | 247 610 |
| Ancash | 301 783 | 302 411 | 305 711 | 307 624 | 304 367 | 300 992 | 294 294 | 304 127 | 304 262 | 309 475 | 305 720 |
| Lima | 254 986 | 228 844 | 226 800 | 230 422 | 232 109 | 225 265 | 226 410 | 232 070 | 265 104 | 257 939 | 245 851 |
| Ica | 36 877 | 37 296 | 38 100 | 37 063 | 38 362 | 43 823 | 45 315 | 46 324 | 47 838 | 47 321 | 50 124 |
| Huánuco | 324 363 | 323 160 | 324 200 | 319 829 | 305 300 | 246 716 | 273 992 | 295 422 | 290 997 | 290 400 | 292 412 |
| Pasco | 125 933 | 127 193 | 127 367 | 121 506 | 123 433 | 139 412 | 104 710 | 105 754 | 116 831 | 118 002 | 119 663 |
| Junín | 222 660 | 234 727 | 230 300 | 225 423 | 226 527 | 308 233 | 312 227 | 288 385 | 298 924 | 296 450 | 321 586 |
| Huancavelica | 192 922 | 192 479 | 196 315 | 193 053 | 190 420 | 181 736 | 192 332 | 210 565 | 178 817 | 175 772 | 174 439 |
| Arequipa | 258 328 | 248 526 | 215 164 | 204 164 | 201 854 | 201 589 | 234 323 | 230 560 | 230 298 | 222 440 | 205 693 |
| Moquegua | 29 637 | 30 050 | 31 200 | 30 426 | 28 624 | 27 380 | 26 180 | 22 631 | 22 850 | 23 993 | 23 870 |
| Tacna | 29 024 | 28 788 | 26 821 | 26 781 | 27 859 | 26 406 | 23 033 | 21 768 | 19 372 | 20 570 | 18 884 |
| Ayacucho | 414 853 | 422 321 | 433 280 | 457 628 | 502 428 | 523 715 | 534 820 | 496 410 | 447 647 | 430 076 | 431 096 |
| Apurímac | 332 040 | 336 476 | 338 610 | 333 045 | 340 719 | 346 088 | 294 610 | 300 975 | 304 190 | 295 400 | 296 290 |
| Cusco | 515 430 | 503 610 | 504 329 | 503 311 | 507 051 | 517 772 | 413 459 | 416 924 | 418 637 | 417 960 | 423 941 |
| Puno | 627 310 | 634 530 | 652 210 | 669 200 | 680 050 | 691 610 | 694 240 | 708 700 | 702 340 | 726 080 | 721 050 |
| San Martín | 149 779 | 155 033 | 158 060 | 155 352 | 162 423 | 180 040 | 181 450 | 185 986 | 196 470 | 193 965 | 213 566 |
| Loreto | 31 318 | 30 598 | 30 790 | 35 486 | 36 670 | 35 080 | 42 824 | 43 860 | 43 342 | 46 053 | 46 870 |
| Ucayali | 44 016 | 42 475 | 44 280 | 43 334 | 41 105 | 42 210 | 43 180 | 45 194 | 44 187 | 46 396 | 45 690 |
| Madre de Dios | 46 908 | 48 256 | 53 006 | 52 261 | 51 070 | 51 665 | 54 380 | 54 460 | 54 983 | 57 732 | 56 420 |

P Preliminar.

Fuente: Direcciones Regionales de Agricultura.

Elaboración: Ministerio de Agricultura y Riego-DGESEP-DEA.

C. 15 PERÚ: PRODUCCIÓN DE VACUNOS SEGÚN REGIÓN, 2007-2017.
(Unidades)

| Región | 2007 | 2008 | 2009 | 2010 | 2011 | 2012 | 2013 | 2014 | 2015 | 2016 | 2017 ^P |
|-----------------------|------------------|------------------|------------------|------------------|------------------|------------------|------------------|------------------|------------------|------------------|-------------------|
| TOTAL NACIONAL | 1 138 578 | 1 151 906 | 1 168 497 | 1 218 723 | 1 266 710 | 1 319 404 | 1 375 095 | 1 376 391 | 1 367 797 | 1 364 230 | 1 330 763 |
| Tumbes | 2 930 | 3 894 | 5 335 | 5 461 | 5 844 | 6 574 | 7 212 | 8 084 | 7 723 | 3 812 | 5 673 |
| Piura | 65 745 | 65 730 | 59 431 | 58 172 | 55 889 | 60 264 | 56 967 | 51 654 | 48 938 | 47 065 | 45 661 |
| Lambayeque | 22 069 | 19 767 | 19 385 | 18 682 | 17 423 | 18 996 | 20 641 | 23 846 | 23 209 | 23 032 | 22 198 |
| La Libertad | 41 125 | 42 224 | 42 848 | 43 307 | 45 452 | 45 649 | 48 278 | 49 237 | 50 755 | 51 726 | 54 420 |
| Cajamarca | 173 505 | 168 102 | 172 901 | 192 200 | 204 853 | 200 959 | 215 540 | 223 400 | 217 543 | 214 187 | 210 048 |
| Amazonas | 41 250 | 48 751 | 46 747 | 52 759 | 51 187 | 56 188 | 56 942 | 57 637 | 57 779 | 58 697 | 59 675 |
| Ancash | 52 497 | 55 602 | 56 224 | 56 350 | 61 256 | 63 253 | 65 763 | 67 129 | 69 381 | 72 348 | 70 685 |
| Lima | 111 846 | 106 946 | 106 932 | 110 315 | 112 788 | 114 785 | 113 303 | 113 750 | 113 823 | 114 444 | 116 208 |
| Ica | 8 014 | 8 724 | 9 240 | 10 332 | 11 597 | 11 731 | 12 686 | 13 112 | 12 407 | 13 999 | 12 350 |
| Huánuco | 72 114 | 76 355 | 79 585 | 85 815 | 94 930 | 114 520 | 140 057 | 141 250 | 144 125 | 144 071 | 120 539 |
| Pasco | 21 528 | 21 968 | 22 677 | 23 684 | 23 161 | 23 312 | 24 007 | 22 792 | 22 998 | 21 400 | 21 814 |
| Junín | 39 227 | 39 152 | 44 461 | 49 775 | 53 811 | 58 536 | 61 110 | 63 524 | 71 403 | 72 302 | 77 250 |
| Huancavelica | 25 261 | 29 845 | 31 300 | 30 058 | 32 977 | 34 203 | 39 321 | 39 774 | 38 160 | 33 336 | 33 790 |
| Arequipa | 40 546 | 39 625 | 33 291 | 33 050 | 33 713 | 35 916 | 45 090 | 45 436 | 43 383 | 40 991 | 34 053 |
| Moquegua | 7 311 | 6 445 | 5 763 | 5 342 | 5 306 | 4 637 | 5 008 | 5 354 | 5 329 | 5 114 | 4 227 |
| Tacna | 6 056 | 6 208 | 5 910 | 5 982 | 6 016 | 6 451 | 5 996 | 5 897 | 5 465 | 5 253 | 5 042 |
| Ayacucho | 80 728 | 80 999 | 86 714 | 92 190 | 97 108 | 102 265 | 109 025 | 92 924 | 93 051 | 94 861 | 88 827 |
| Apurímac | 46 278 | 47 821 | 48 703 | 45 601 | 45 634 | 45 250 | 44 459 | 45 263 | 45 361 | 45 260 | 42 914 |
| Cusco | 89 029 | 86 572 | 86 166 | 86 957 | 88 230 | 90 008 | 75 147 | 71 466 | 68 524 | 68 618 | 68 573 |
| Puno | 122 560 | 127 060 | 129 320 | 133 250 | 137 128 | 140 660 | 142 495 | 146 126 | 137 402 | 140 346 | 142 455 |
| San Martín | 45 660 | 44 067 | 48 183 | 51 140 | 52 503 | 53 694 | 53 288 | 54 583 | 54 676 | 55 061 | 53 557 |
| Loreto | 5 679 | 5 928 | 6 411 | 6 343 | 7 352 | 9 248 | 10 540 | 11 339 | 11 456 | 10 137 | 10 718 |
| Ucayali | 9 590 | 10 234 | 10 803 | 11 449 | 12 338 | 12 029 | 12 208 | 12 212 | 12 803 | 13 871 | 15 677 |
| Madre de Dios | 8 030 | 9 887 | 10 167 | 10 508 | 10 214 | 10 276 | 10 012 | 10 601 | 12 103 | 14 299 | 14 409 |

P Preliminar.

Fuente: Direcciones Regionales de Agricultura.

Elaboración: Ministerio de Agricultura y Riego-DGESEP-DEA.

C. 16 PERÚ: PRODUCCIÓN DE CARNE DE VACUNO SEGÚN REGIÓN, 2007-2017.
(Toneladas)

| Región | 2007 | 2008 | 2009 | 2010 | 2011 | 2012 | 2013 | 2014 | 2015 | 2016 | 2017 ^P |
|-----------------------|----------------|----------------|----------------|----------------|----------------|----------------|----------------|----------------|----------------|----------------|-------------------|
| TOTAL NACIONAL | 163 235 | 163 318 | 164 704 | 171 872 | 179 084 | 186 617 | 193 087 | 196 232 | 196 015 | 192 703 | 188 680 |
| Tumbes | 414 | 602 | 761 | 844 | 903 | 1 034 | 1 082 | 1 205 | 1 154 | 590 | 880 |
| Piura | 9 985 | 9 473 | 8 744 | 8 810 | 8 666 | 9 323 | 8 970 | 9 053 | 8 958 | 8 460 | 7 680 |
| Lambayeque | 3 172 | 2 833 | 2 782 | 2 689 | 2 326 | 2 504 | 2 716 | 3 246 | 3 220 | 3 134 | 3 078 |
| La Libertad | 5 648 | 5 783 | 5 901 | 5 963 | 6 233 | 6 309 | 6 715 | 6 893 | 7 093 | 7 246 | 7 660 |
| Cajamarca | 25 896 | 23 904 | 24 466 | 27 368 | 29 302 | 28 012 | 29 741 | 31 983 | 31 499 | 28 488 | 26 794 |
| Amazonas | 6 442 | 7 343 | 7 030 | 7 988 | 7 584 | 8 320 | 8 354 | 8 431 | 8 486 | 8 616 | 8 885 |
| Ancash | 6 846 | 7 238 | 7 285 | 7 189 | 7 608 | 7 847 | 8 176 | 8 321 | 8 600 | 8 975 | 9 019 |
| Lima | 20 915 | 19 931 | 20 243 | 20 937 | 21 509 | 21 696 | 21 295 | 21 390 | 21 553 | 21 548 | 21 842 |
| Ica | 1 181 | 1 339 | 1 387 | 1 640 | 1 764 | 1 765 | 1 979 | 2 023 | 2 027 | 2 203 | 2 006 |
| Huánuco | 11 491 | 11 902 | 11 645 | 11 851 | 13 732 | 16 459 | 19 399 | 19 575 | 20 069 | 20 246 | 18 495 |
| Pasco | 3 054 | 3 394 | 3 435 | 3 704 | 3 789 | 3 753 | 3 966 | 3 588 | 3 565 | 3 417 | 3 407 |
| Junín | 4 957 | 5 005 | 5 730 | 6 441 | 6 782 | 7 435 | 7 701 | 8 058 | 9 117 | 8 937 | 9 511 |
| Huancavelica | 2 730 | 3 199 | 3 262 | 3 163 | 3 429 | 3 555 | 4 096 | 4 252 | 4 100 | 3 974 | 3 884 |
| Arequipa | 6 341 | 6 052 | 5 060 | 4 921 | 5 081 | 6 005 | 7 096 | 7 142 | 7 114 | 6 533 | 5 488 |
| Moquegua | 1 492 | 1 315 | 1 214 | 1 175 | 1 208 | 1 049 | 1 112 | 1 163 | 1 172 | 1 214 | 986 |
| Tacna | 1 099 | 1 156 | 1 062 | 1 069 | 1 069 | 1 181 | 1 140 | 1 112 | 1 039 | 1 001 | 970 |
| Ayacucho | 8 954 | 9 611 | 10 631 | 11 250 | 11 628 | 12 463 | 13 236 | 11 571 | 11 665 | 11 725 | 11 418 |
| Apurímac | 4 817 | 5 160 | 4 795 | 4 661 | 4 878 | 4 923 | 4 841 | 4 923 | 4 885 | 4 851 | 4 699 |
| Cusco | 11 040 | 11 172 | 11 541 | 11 848 | 12 012 | 12 415 | 10 615 | 10 637 | 10 012 | 9 860 | 9 850 |
| Puno | 17 642 | 18 033 | 18 529 | 19 048 | 19 643 | 20 153 | 20 444 | 20 934 | 19 676 | 20 154 | 20 418 |
| San Martín | 5 612 | 5 267 | 5 459 | 5 346 | 5 620 | 5 884 | 5 732 | 5 928 | 5 934 | 6 041 | 5 801 |
| Loreto | 625 | 695 | 757 | 841 | 978 | 1 266 | 1 410 | 1 524 | 1 517 | 1 344 | 1 503 |
| Ucayali | 1 596 | 1 280 | 1 346 | 1 451 | 1 622 | 1 561 | 1 606 | 1 557 | 1 630 | 1 775 | 2 016 |
| Madre de Dios | 1 288 | 1 629 | 1 636 | 1 675 | 1 720 | 1 707 | 1 666 | 1 724 | 1 929 | 2 373 | 2 389 |

P Preliminar.

Fuente: Direcciones Regionales de Agricultura.

Elaboración: Ministerio de Agricultura y Riego-DGESEP-DEA.

C. 17 PERÚ: PRECIO RECIBIDO POR EL PRODUCTOR DE VACUNO SEGÚN REGIÓN, 2007-2017.
(Soles x kg)

| Región | 2007 | 2008 | 2009 | 2010 | 2011 | 2012 | 2013 | 2014 | 2015 | 2016 | 2017 ^P |
|-----------------|-------------|-------------|-------------|-------------|-------------|-------------|-------------|-------------|-------------|-------------|-------------------|
| PROMEDIO | 3,50 | 3,77 | 4,08 | 4,10 | 4,25 | 4,69 | 4,84 | 5,23 | 5,42 | 5,63 | 5,53 |
| Tumbes | 3,62 | 3,66 | 3,69 | 3,50 | 3,58 | 3,62 | 3,51 | 4,47 | 5,74 | 5,67 | 5,41 |
| Piura | 3,75 | 3,82 | 4,02 | 3,92 | 3,76 | 4,01 | 4,55 | 4,77 | 5,06 | 5,56 | 5,49 |
| Lambayeque | 3,43 | 3,62 | 4,23 | 4,03 | 3,97 | 4,07 | 4,34 | 4,88 | 5,18 | 5,62 | 5,52 |
| La Libertad | 3,67 | 3,78 | 4,44 | 4,23 | 4,05 | 3,86 | 4,05 | 4,05 | 5,98 | 6,87 | 6,11 |
| Cajamarca | 3,70 | 3,85 | 4,14 | 4,10 | 4,06 | 5,21 | 4,74 | 5,16 | 4,93 | 5,08 | 5,48 |
| Amazonas | 3,86 | 3,82 | 4,00 | 4,08 | 4,53 | 4,56 | 5,58 | 5,89 | 5,04 | 5,61 | 5,47 |
| Ancash | 3,55 | 3,81 | 4,10 | 3,43 | 4,09 | 4,21 | 4,46 | 5,24 | 5,62 | 5,57 | 5,00 |
| Lima | 3,46 | 4,00 | 4,34 | 3,66 | 3,73 | 4,05 | 4,26 | 4,59 | 4,85 | 5,65 | 5,78 |
| Ica | 3,24 | 3,84 | 4,23 | 4,39 | 4,74 | 4,98 | 5,11 | 5,57 | 5,68 | 5,18 | 5,16 |
| Huánuco | 3,56 | 3,65 | 4,04 | 4,44 | 4,60 | 4,47 | 5,15 | 5,09 | 5,58 | 5,42 | 5,47 |
| Pasco | 3,41 | 3,66 | 3,70 | 4,12 | 4,39 | 4,50 | 4,79 | 4,66 | 4,79 | 5,12 | 5,01 |
| Junín | 3,12 | 3,68 | 3,74 | 4,90 | 5,11 | 5,25 | 5,49 | 5,69 | 6,10 | 6,47 | 6,05 |
| Huancavelica | 3,48 | 3,67 | 3,69 | 3,80 | 3,92 | 5,33 | 4,70 | 5,08 | 5,70 | 5,63 | 5,45 |
| Arequipa | 3,02 | 3,76 | 4,14 | 4,42 | 4,44 | 5,40 | 5,45 | 5,31 | 5,57 | 5,58 | 5,50 |
| Moquegua | 3,65 | 3,63 | 3,82 | 3,92 | 3,86 | 4,31 | 4,55 | 4,95 | 5,11 | 5,23 | 5,11 |
| Tacna | 3,67 | 3,70 | 3,79 | 3,59 | 4,14 | 4,47 | 4,70 | 5,08 | 5,82 | 5,83 | 5,68 |
| Ayacucho | 3,61 | 3,78 | 4,04 | 3,85 | 4,39 | 5,16 | 5,32 | 5,27 | 5,49 | 5,29 | 5,49 |
| Apurímac | 3,65 | 3,41 | 3,48 | 3,58 | 4,10 | 5,05 | 4,89 | 5,31 | 5,23 | 5,08 | 5,06 |
| Cusco | 3,57 | 3,86 | 4,14 | 4,15 | 4,39 | 4,64 | 4,86 | 5,07 | 5,31 | 5,49 | 5,60 |
| Puno | 3,18 | 3,62 | 4,06 | 4,67 | 4,07 | 4,53 | 4,49 | 6,22 | 5,80 | 6,28 | 5,40 |
| San Martín | 3,19 | 3,68 | 4,16 | 3,63 | 5,80 | 5,95 | 6,04 | 5,93 | 5,46 | 5,95 | 5,63 |
| Loreto | 3,67 | 3,93 | 4,39 | 4,51 | 4,65 | 5,25 | 5,45 | 6,29 | 6,63 | 6,03 | 5,32 |
| Ucayali | 3,44 | 3,92 | 4,26 | 4,85 | 5,12 | 5,47 | 5,65 | 5,83 | 5,87 | 6,08 | 5,54 |
| Madre de Dios | 3,25 | 3,42 | 3,93 | 4,43 | 4,81 | 4,25 | 4,21 | 5,20 | 4,46 | 4,57 | 5,61 |

P Preliminar.

Fuente: Direcciones Regionales de Agricultura.

Elaboración: Ministerio de Agricultura y Riego-DGESEP-DEA.

C. 18 PERÚ: VACAS EN ORDEÑO SEGÚN REGIÓN, 2007-2017.
(Unidades)

| Región | 2007 | 2008 | 2009 | 2010 | 2011 | 2012 | 2013 | 2014 | 2015 | 2016 | 2017 ^P |
|-----------------------|----------------|----------------|----------------|----------------|----------------|----------------|----------------|----------------|----------------|----------------|-------------------|
| TOTAL NACIONAL | 753 189 | 769 581 | 787 007 | 787 604 | 815 393 | 859 630 | 859 468 | 874 941 | 886 143 | 895 716 | 889 114 |
| Tumbes | 312 | 386 | 468 | 503 | 513 | 548 | 618 | 638 | 607 | 422 | 389 |
| Piura | 34 728 | 33 772 | 34 191 | 30 208 | 35 419 | 38 995 | 34 915 | 34 685 | 31 861 | 30 915 | 24 275 |
| Lambayeque | 11 917 | 12 100 | 12 432 | 13 419 | 15 349 | 16 016 | 15 929 | 18 394 | 18 602 | 20 306 | 18 913 |
| La Libertad | 34 127 | 34 893 | 35 121 | 35 989 | 37 489 | 38 090 | 38 786 | 39 057 | 41 974 | 43 042 | 43 042 |
| Cajamarca | 122 855 | 123 702 | 133 538 | 131 082 | 136 630 | 140 044 | 142 803 | 146 401 | 152 976 | 159 826 | 162 289 |
| Amazonas | 54 898 | 58 893 | 59 729 | 60 701 | 59 696 | 60 572 | 63 081 | 64 800 | 67 566 | 71 212 | 74 885 |
| Ancash | 15 428 | 15 207 | 14 076 | 14 449 | 14 358 | 14 592 | 13 862 | 14 497 | 12 680 | 13 073 | 13 463 |
| Lima | 74 318 | 73 291 | 74 109 | 75 086 | 75 684 | 75 347 | 75 768 | 78 501 | 79 149 | 77 763 | 76 070 |
| Ica | 6 730 | 7 086 | 7 588 | 7 724 | 7 811 | 8 270 | 8 929 | 9 578 | 9 480 | 10 349 | 11 507 |
| Huánuco | 29 011 | 30 504 | 32 688 | 33 823 | 32 902 | 31 689 | 29 252 | 28 250 | 31 466 | 31 905 | 32 349 |
| Pasco | 28 841 | 24 494 | 25 378 | 25 471 | 24 424 | 25 984 | 25 040 | 24 350 | 26 278 | 26 348 | 28 427 |
| Junín | 22 937 | 23 588 | 22 699 | 22 013 | 28 327 | 29 927 | 30 607 | 31 721 | 32 903 | 36 691 | 37 386 |
| Huancavelica | 16 696 | 13 553 | 12 204 | 13 750 | 16 366 | 18 523 | 20 593 | 20 205 | 19 884 | 16 134 | 12 803 |
| Arequipa | 79 079 | 78 782 | 79 665 | 69 701 | 69 147 | 80 214 | 73 334 | 75 738 | 76 215 | 74 287 | 75 027 |
| Moquegua | 6 181 | 5 751 | 5 607 | 5 608 | 5 406 | 5 106 | 5 294 | 5 306 | 5 220 | 5 302 | 5 297 |
| Tacna | 7 516 | 7 336 | 7 311 | 7 154 | 7 075 | 6 168 | 6 027 | 6 061 | 5 831 | 5 702 | 5 666 |
| Ayacucho | 24 300 | 24 706 | 26 416 | 31 807 | 33 551 | 34 782 | 34 138 | 34 747 | 32 215 | 30 053 | 29 964 |
| Apurímac | 47 110 | 48 083 | 45 615 | 42 573 | 34 656 | 30 971 | 31 026 | 32 875 | 32 395 | 32 542 | 32 433 |
| Cusco | 30 059 | 35 433 | 35 565 | 40 723 | 53 373 | 77 508 | 82 300 | 84 286 | 84 714 | 80 923 | 79 822 |
| Puno | 91 148 | 96 740 | 98 240 | 101 723 | 101 006 | 100 734 | 100 971 | 98 742 | 98 288 | 102 805 | 99 130 |
| San Martín | 8 608 | 14 692 | 17 362 | 17 224 | 18 300 | 17 898 | 17 882 | 17 920 | 17 969 | 18 813 | 19 453 |
| Loreto | 1 112 | 1 281 | 1 475 | 1 465 | 1 741 | 1 452 | 1 479 | 1 434 | 1 347 | 1 254 | 1 253 |
| Ucayali | 3 732 | 3 346 | 3 445 | 3 387 | 3 508 | 3 362 | 3 357 | 3 354 | 3 588 | 4 441 | 3 920 |
| Madre de Dios | 1 549 | 1 963 | 2 088 | 2 018 | 2 664 | 2 838 | 3 474 | 3 400 | 2 935 | 1 610 | 1 352 |

P Preliminar.

Fuente: Direcciones Regionales de Agricultura.

Elaboración: Ministerio de Agricultura y Riego-DGESEP-DEA.

C. 19 PERÚ: PRODUCCIÓN DE LECHE FRESCA DE VACA SEGÚN REGIÓN, 2007-2017.
(Toneladas)

| Región | 2007 | 2008 | 2009 | 2010 | 2011 | 2012 | 2013 | 2014 | 2015 | 2016 | 2017 ^P |
|-----------------------|------------------|------------------|------------------|------------------|------------------|------------------|------------------|------------------|------------------|------------------|-------------------|
| TOTAL NACIONAL | 1 455 815 | 1 565 528 | 1 652 112 | 1 678 372 | 1 755 529 | 1 790 670 | 1 807 806 | 1 840 226 | 1 903 177 | 1 954 232 | 2 010 985 |
| Tumbes | 421 | 460 | 517 | 568 | 601 | 651 | 790 | 692 | 659 | 409 | 412 |
| Piura | 35 006 | 36 402 | 37 152 | 31 497 | 43 867 | 47 125 | 47 581 | 50 081 | 41 556 | 42 578 | 37 240 |
| Lambayeque | 30 980 | 33 397 | 36 814 | 39 517 | 37 262 | 39 291 | 45 080 | 49 837 | 53 136 | 59 215 | 55 426 |
| La Libertad | 94 476 | 99 405 | 98 524 | 100 618 | 113 502 | 116 710 | 118 937 | 121 501 | 125 366 | 129 501 | 129 786 |
| Cajamarca | 262 632 | 277 900 | 304 884 | 303 449 | 310 629 | 318 594 | 324 862 | 323 687 | 345 029 | 352 076 | 360 200 |
| Amazonas | 62 315 | 65 354 | 75 111 | 75 125 | 74 369 | 76 184 | 80 358 | 76 093 | 79 208 | 83 366 | 93 894 |
| Ancash | 18 003 | 17 748 | 16 439 | 16 921 | 16 803 | 17 356 | 16 635 | 17 456 | 15 271 | 15 749 | 16 107 |
| Lima | 245 491 | 272 994 | 286 719 | 306 876 | 322 678 | 318 263 | 329 311 | 335 970 | 342 846 | 348 518 | 354 148 |
| Ica | 20 790 | 23 872 | 27 723 | 30 278 | 32 109 | 35 909 | 43 361 | 48 046 | 51 005 | 57 139 | 64 979 |
| Huánuco | 30 707 | 35 193 | 35 814 | 39 413 | 40 474 | 44 517 | 39 187 | 38 576 | 42 249 | 44 955 | 48 243 |
| Pasco | 18 532 | 18 672 | 18 021 | 18 178 | 18 249 | 25 461 | 24 602 | 24 127 | 26 339 | 25 296 | 32 145 |
| Junín | 20 850 | 23 613 | 27 223 | 31 111 | 39 435 | 42 385 | 46 276 | 46 710 | 47 870 | 51 250 | 52 094 |
| Huancavelica | 15 820 | 16 073 | 15 876 | 17 193 | 20 183 | 24 180 | 22 443 | 22 555 | 24 890 | 20 916 | 21 810 |
| Arequipa | 365 749 | 379 884 | 387 317 | 355 013 | 363 668 | 352 406 | 315 380 | 325 253 | 335 534 | 348 889 | 353 749 |
| Moquegua | 15 270 | 15 342 | 15 123 | 15 262 | 15 212 | 14 737 | 17 539 | 16 273 | 15 891 | 16 222 | 16 648 |
| Tacna | 22 863 | 23 223 | 25 982 | 26 224 | 26 356 | 24 983 | 25 138 | 25 042 | 23 487 | 23 610 | 23 406 |
| Ayacucho | 24 626 | 33 825 | 40 950 | 43 482 | 50 138 | 51 424 | 50 147 | 51 788 | 47 122 | 45 151 | 57 449 |
| Apurímac | 39 401 | 43 526 | 42 248 | 42 392 | 40 770 | 33 104 | 32 122 | 32 593 | 32 659 | 32 365 | 32 468 |
| Cusco | 41 622 | 47 739 | 50 955 | 68 452 | 65 242 | 77 621 | 93 148 | 95 633 | 104 016 | 102 458 | 102 227 |
| Puno | 66 065 | 67 951 | 71 047 | 76 907 | 79 038 | 85 832 | 91 287 | 95 416 | 106 953 | 110 465 | 114 671 |
| San Martín | 15 501 | 23 080 | 27 399 | 29 321 | 32 955 | 32 037 | 31 344 | 31 341 | 31 038 | 32 811 | 33 764 |
| Loreto | 1 842 | 2 198 | 2 414 | 2 527 | 3 181 | 2 767 | 2 533 | 2 437 | 2 280 | 2 144 | 2 198 |
| Ucayali | 4 024 | 4 600 | 4 806 | 4 986 | 5 081 | 4 921 | 4 908 | 4 910 | 5 119 | 7 340 | 6 399 |
| Madre de Dios | 2 828 | 3 080 | 3 054 | 3 063 | 3 726 | 4 214 | 4 839 | 4 210 | 3 653 | 1 808 | 1 522 |

P Preliminar.

Fuente: Direcciones Regionales de Agricultura.

Elaboración: Ministerio de Agricultura y Riego-DGESEP-DEA.

C. 20 PERÚ: PRECIO RECIBIDO POR EL PRODUCTOR DE LECHE FRESCA DE VACA SEGÚN REGIÓN, 2007-2017.
(Soles x kg)

| Región | 2007 | 2008 | 2009 | 2010 | 2011 | 2012 | 2013 | 2014 | 2015 | 2016 | 2017 ^P |
|-----------------|-------------|-------------|-------------|-------------|-------------|-------------|-------------|-------------|-------------|-------------|-------------------|
| PROMEDIO | 0,83 | 0,89 | 0,94 | 0,95 | 0,98 | 1,04 | 1,10 | 1,15 | 1,18 | 1,20 | 1,29 |
| Tumbes | 1,56 | 1,54 | 1,53 | 1,26 | 1,25 | 1,30 | 1,61 | 1,77 | 1,87 | 1,88 | 1,81 |
| Piura | 1,03 | 1,07 | 1,18 | 1,09 | 1,05 | 1,27 | 1,40 | 1,46 | 1,44 | 1,54 | 1,62 |
| Lambayeque | 0,73 | 0,90 | 0,94 | 0,94 | 0,96 | 1,01 | 1,16 | 1,31 | 1,19 | 1,21 | 1,22 |
| La Libertad | 0,82 | 0,84 | 0,83 | 0,82 | 0,84 | 0,88 | 1,14 | 1,14 | 1,14 | 1,11 | 1,15 |
| Cajamarca | 0,71 | 0,74 | 0,81 | 0,79 | 0,84 | 0,87 | 0,91 | 0,97 | 1,02 | 1,08 | 1,24 |
| Amazonas | 0,86 | 0,75 | 0,80 | 0,82 | 0,99 | 0,99 | 1,00 | 0,92 | 0,97 | 1,04 | 1,17 |
| Ancash | 1,00 | 0,96 | 0,98 | 1,01 | 1,00 | 1,02 | 1,24 | 1,10 | 1,36 | 1,45 | 1,19 |
| Lima | 0,87 | 0,90 | 0,94 | 1,01 | 1,06 | 1,09 | 1,17 | 1,22 | 1,26 | 1,27 | 1,34 |
| Ica | 0,74 | 0,81 | 0,89 | 0,92 | 0,89 | 0,91 | 1,05 | 1,04 | 1,09 | 1,18 | 1,17 |
| Huánuco | 1,28 | 1,26 | 1,26 | 1,28 | 1,13 | 1,14 | 1,57 | 1,42 | 1,33 | 1,40 | 1,45 |
| Pasco | 1,24 | 1,03 | 1,07 | 1,09 | 1,11 | 1,15 | 1,19 | 1,18 | 1,25 | 1,29 | 1,42 |
| Junín | 0,99 | 1,05 | 1,12 | 1,11 | 1,10 | 1,12 | 1,22 | 1,25 | 1,31 | 1,29 | 1,39 |
| Huancavelica | 0,99 | 1,08 | 1,11 | 1,14 | 1,12 | 1,08 | 1,16 | 1,21 | 1,18 | 1,20 | 1,21 |
| Arequipa | 0,74 | 0,90 | 0,94 | 0,95 | 0,98 | 1,05 | 1,09 | 1,12 | 1,11 | 1,12 | 1,17 |
| Moquegua | 0,80 | 0,88 | 0,94 | 0,94 | 0,97 | 1,01 | 1,01 | 1,03 | 1,10 | 1,14 | 1,28 |
| Tacna | 0,80 | 0,85 | 0,94 | 0,89 | 0,95 | 1,09 | 1,06 | 1,11 | 1,10 | 1,09 | 1,18 |
| Ayacucho | 1,08 | 1,10 | 1,21 | 1,22 | 1,15 | 1,38 | 1,28 | 1,35 | 1,35 | 1,47 | 1,47 |
| Apurímac | 1,15 | 1,24 | 1,30 | 1,18 | 1,16 | 1,20 | 1,20 | 1,18 | 1,25 | 1,30 | 1,34 |
| Cusco | 1,05 | 1,09 | 1,12 | 1,06 | 1,07 | 1,11 | 1,17 | 1,24 | 1,26 | 1,27 | 1,31 |
| Puno | 0,76 | 0,86 | 0,91 | 0,95 | 0,99 | 1,11 | 1,03 | 1,20 | 1,38 | 1,40 | 1,57 |
| San Martín | 0,96 | 0,78 | 0,81 | 0,86 | 0,85 | 0,92 | 0,83 | 1,07 | 1,15 | 1,26 | 1,32 |
| Loreto | 1,43 | 1,29 | 1,39 | 1,42 | 1,40 | 1,50 | 1,70 | 1,87 | 1,64 | 1,78 | 1,78 |
| Ucayali | 1,18 | 0,94 | 0,95 | 0,94 | 0,94 | 0,97 | 0,94 | 0,94 | 0,95 | 1,00 | 1,10 |
| Madre de Dios | 1,38 | 1,50 | 1,58 | 1,56 | 1,44 | 1,45 | 1,63 | 1,81 | 1,50 | 1,62 | 1,58 |

^P Preliminar.

Fuente: Direcciones Regionales de Agricultura.

Elaboración: Ministerio de Agricultura y Riego-DGESEP-DEA.

C. 21 PERÚ: POBLACIÓN DE CAPRINOS SEGÚN REGIÓN, 2007-2017.
(Unidades)

| Región | 2007 | 2008 | 2009 | 2010 | 2011 | 2012 | 2013 | 2014 | 2015 | 2016 | 2017 ^P |
|-----------------------|------------------|------------------|------------------|------------------|------------------|------------------|------------------|------------------|------------------|------------------|-------------------|
| TOTAL NACIONAL | 1 925 912 | 1 904 124 | 1 928 678 | 1 968 306 | 1 946 117 | 1 949 502 | 1 928 631 | 1 905 153 | 1 882 042 | 1 864 713 | 1 814 359 |
| Tumbes | 99 100 | 87 027 | 89 050 | 87 290 | 81 400 | 78 900 | 75 000 | 62 600 | 71 620 | 60 648 | 62 430 |
| Piura | 342 698 | 343 180 | 359 416 | 415 459 | 412 459 | 417 121 | 395 221 | 396 861 | 391 887 | 382 545 | 345 496 |
| Lambayeque | 66 341 | 74 724 | 78 420 | 75 437 | 77 230 | 78 198 | 78 098 | 75 598 | 77 150 | 83 968 | 91 548 |
| La Libertad | 130 243 | 130 423 | 130 953 | 131 492 | 131 643 | 131 719 | 128 495 | 116 803 | 103 065 | 100 605 | 98 187 |
| Cajamarca | 97 950 | 91 315 | 93 900 | 95 518 | 87 325 | 82 835 | 82 206 | 82 910 | 81 616 | 96 193 | 99 202 |
| Amazonas | 10 218 | 9 850 | 9 900 | 8 252 | 9 006 | 11 206 | 12 106 | 12 310 | 12 327 | 12 572 | 12 640 |
| Ancash | 178 521 | 183 422 | 176 458 | 175 228 | 167 112 | 166 175 | 168 200 | 170 142 | 169 145 | 170 602 | 169 610 |
| Lima | 186 019 | 187 188 | 188 100 | 186 475 | 189 053 | 187 765 | 180 470 | 184 982 | 185 186 | 175 075 | 167 335 |
| Ica | 68 978 | 68 172 | 67 350 | 67 180 | 66 788 | 67 724 | 72 324 | 76 527 | 80 148 | 78 936 | 78 925 |
| Huánuco | 78 338 | 81 567 | 80 200 | 78 573 | 85 480 | 97 911 | 101 640 | 101 762 | 102 840 | 102 064 | 102 170 |
| Pasco | 18 694 | 13 049 | 12 271 | 10 520 | 9 471 | 9 626 | 7 543 | 7 547 | 7 168 | 6 810 | 6 173 |
| Junín | 8 980 | 8 944 | 8 860 | 8 035 | 7 454 | 9 431 | 10 205 | 9 558 | 9 818 | 10 187 | 10 680 |
| Huancavelica | 176 052 | 173 841 | 185 072 | 182 976 | 191 885 | 187 431 | 183 763 | 189 918 | 182 850 | 180 188 | 171 566 |
| Arequipa | 30 967 | 26 056 | 24 442 | 22 591 | 20 395 | 16 759 | 20 313 | 20 480 | 19 805 | 19 062 | 20 736 |
| Moquegua | 13 285 | 13 850 | 13 520 | 12 751 | 11 522 | 12 130 | 12 480 | 6 862 | 8 106 | 8 511 | 8 347 |
| Tacna | 15 275 | 17 105 | 18 870 | 18 433 | 20 492 | 20 301 | 19 696 | 17 145 | 17 359 | 18 227 | 17 155 |
| Ayacucho | 217 816 | 214 034 | 211 965 | 213 910 | 237 522 | 221 616 | 229 707 | 216 976 | 208 087 | 208 978 | 204 583 |
| Apurímac | 87 137 | 89 603 | 89 480 | 88 852 | 90 004 | 104 119 | 104 320 | 106 928 | 106 270 | 111 584 | 109 650 |
| Cusco | 99 300 | 90 774 | 90 451 | 89 333 | 49 876 | 48 535 | 46 844 | 48 964 | 47 285 | 37 608 | 37 566 |
| Puno | 0 | 0 | 0 | 0 | 0 | 0 | 0 | 0 | 0 | 0 | 0 |
| San Martín | 0 | 0 | 0 | 0 | 0 | 0 | 0 | 0 | 0 | 0 | 0 |
| Loreto | 0 | 0 | 0 | 0 | 0 | 0 | 0 | 280 | 310 | 350 | 360 |
| Ucayali | 0 | 0 | 0 | 0 | 0 | 0 | 0 | 0 | 0 | | |
| Madre de Dios | 0 | 0 | 0 | 0 | 0 | 0 | 0 | 0 | 0 | | |

P Preliminar.

Fuente: Direcciones Regionales de Agricultura.

Elaboración: Ministerio de Agricultura y Riego-DGESEP-DEA.

C. 22 PERÚ: PRODUCCIÓN DE CAPRINOS SEGÚN REGIÓN, 2007-2017.
(Unidades)

| Región | 2005 | 2006 | 2007 | 2008 | 2009 | 2010 | 2011 | 2012 | 2013 | 2014 | 2015 | 2016 | 2017 ^P |
|-----------------------|----------------|----------------|----------------|----------------|----------------|----------------|----------------|----------------|----------------|----------------|----------------|----------------|-------------------|
| TOTAL NACIONAL | 527 096 | 518 663 | 506 927 | 496 706 | 505 880 | 499 447 | 489 915 | 496 626 | 505 262 | 489 956 | 464 018 | 458 812 | 444 799 |
| Tumbes | 22 914 | 20 617 | 17 664 | 16 080 | 19 470 | 20 921 | 21 074 | 21 403 | 21 022 | 25 563 | 21 596 | 18 127 | 32 867 |
| Piura | 149 460 | 159 867 | 145 635 | 149 857 | 139 553 | 137 022 | 129 182 | 134 568 | 127 787 | 124 725 | 117 178 | 110 964 | 94 622 |
| Lambayeque | 41 274 | 38 081 | 38 353 | 32 319 | 39 267 | 34 248 | 32 953 | 24 637 | 24 143 | 26 199 | 20 821 | 19 370 | 30 600 |
| La Libertad | 41 250 | 42 572 | 42 758 | 43 874 | 44 198 | 44 529 | 44 768 | 44 998 | 45 374 | 45 895 | 47 182 | 47 693 | 37 209 |
| Cajamarca | 27 525 | 28 734 | 29 177 | 27 350 | 27 705 | 29 810 | 30 574 | 28 576 | 28 313 | 27 139 | 28 125 | 32 585 | 28 609 |
| Amazonas | 2 346 | 2 380 | 2 699 | 2 298 | 2 738 | 3 728 | 3 946 | 4 013 | 3 917 | 4 230 | 4 631 | 4 630 | 4 507 |
| Ancash | 19 563 | 19 014 | 16 693 | 16 955 | 13 600 | 15 129 | 13 930 | 14 469 | 14 919 | 14 869 | 16 739 | 20 343 | 20 432 |
| Lima | 55 950 | 54 403 | 53 532 | 53 005 | 53 710 | 52 654 | 55 445 | 57 039 | 59 796 | 60 713 | 56 179 | 52 628 | 48 379 |
| Ica | 17 350 | 17 706 | 17 125 | 16 342 | 15 674 | 15 049 | 14 840 | 15 978 | 16 498 | 17 691 | 16 592 | 16 670 | 14 913 |
| Huánuco | 15 218 | 16 580 | 19 147 | 20 484 | 24 021 | 23 936 | 22 276 | 22 265 | 23 407 | 25 115 | 23 243 | 24 427 | 26 502 |
| Pasco | 1 054 | 1 389 | 2 906 | 2 403 | 2 225 | 2 348 | 2 561 | 2 932 | 1 867 | 1 771 | 1 485 | 1 281 | 1 189 |
| Junín | 1 420 | 1 280 | 1 373 | 1 501 | 1 351 | 1 619 | 1 894 | 2 373 | 2 418 | 2 938 | 3 651 | 3 905 | 4 659 |
| Huancavelica | 47 510 | 34 795 | 34 292 | 33 169 | 40 800 | 35 925 | 30 234 | 34 362 | 43 834 | 42 600 | 36 463 | 30 127 | 28 698 |
| Arequipa | 9 620 | 9 123 | 11 626 | 9 382 | 7 198 | 5 668 | 5 295 | 5 597 | 7 157 | 8 161 | 8 951 | 15 265 | 15 642 |
| Moquegua | 1 660 | 1 469 | 1 718 | 1 387 | 1 494 | 1 329 | 1 018 | 779 | 848 | 703 | 710 | 706 | 861 |
| Tacna | 5 288 | 5 591 | 5 403 | 4 772 | 4 794 | 5 060 | 4 954 | 5 369 | 5 322 | 5 201 | 4 994 | 5 031 | 5 022 |
| Ayacucho | 47 054 | 45 061 | 44 279 | 43 408 | 43 673 | 46 079 | 47 883 | 50 162 | 53 248 | 31 848 | 31 730 | 32 986 | 28 342 |
| Apurímac | 13 635 | 13 355 | 15 390 | 15 324 | 16 928 | 16 685 | 18 161 | 18 141 | 18 383 | 18 234 | 18 313 | 18 280 | 18 043 |
| Cusco | 7 005 | 6 646 | 7 157 | 6 796 | 7 481 | 7 708 | 8 927 | 8 965 | 7 009 | 6 361 | 5 435 | 3 776 | 3 693 |
| Puno | 0 | 0 | 0 | 0 | 0 | 0 | 0 | 0 | 0 | 0 | 0 | 0 | 0 |
| San Martín | 0 | 0 | 0 | 0 | 0 | 0 | 0 | 0 | 0 | 0 | 0 | 0 | 0 |
| Loreto | 0 | 0 | 0 | 0 | 0 | 0 | 0 | 0 | 0 | 0 | 0 | 17 | 10 |
| Ucayali | 0 | 0 | 0 | 0 | 0 | 0 | 0 | 0 | 0 | 0 | 0 | 0 | 0 |
| Madre de Dios | 0 | 0 | 0 | 0 | 0 | 0 | 0 | 0 | 0 | 0 | 0 | 0 | 0 |

^P Preliminar.

Fuente: Direcciones Regionales de Agricultura.

Elaboración: Ministerio de Agricultura y Riego-DGESEP-DEA.

C. 23 PERÚ: PRODUCCIÓN DE CARNE DE CAPRINO SEGÚN REGIÓN, 2007-2017.
(Toneladas)

| Región | 2007 | 2008 | 2009 | 2010 | 2011 | 2012 | 2013 | 2014 | 2015 | 2016 | 2017 ^P |
|-----------------------|--------------|--------------|--------------|--------------|--------------|--------------|--------------|--------------|--------------|--------------|-------------------|
| TOTAL NACIONAL | 6 686 | 6 419 | 6 153 | 6 131 | 6 150 | 6 247 | 6 439 | 6 167 | 5 901 | 5 827 | 5 547 |
| Tumbes | 226 | 215 | 260 | 283 | 256 | 266 | 258 | 292 | 252 | 205 | 378 |
| Piura | 2 114 | 2 190 | 1 819 | 1 854 | 1 833 | 1 923 | 1 990 | 1 895 | 1 781 | 1 666 | 1 377 |
| Lambayeque | 564 | 473 | 481 | 434 | 491 | 384 | 353 | 365 | 310 | 385 | 456 |
| La Libertad | 519 | 531 | 538 | 543 | 546 | 548 | 554 | 560 | 573 | 579 | 507 |
| Cajamarca | 366 | 333 | 333 | 329 | 324 | 305 | 323 | 308 | 299 | 328 | 234 |
| Amazonas | 32 | 25 | 29 | 39 | 40 | 46 | 45 | 54 | 59 | 58 | 57 |
| Ancash | 171 | 174 | 140 | 155 | 144 | 145 | 153 | 154 | 174 | 210 | 214 |
| Lima | 755 | 743 | 751 | 709 | 731 | 719 | 747 | 758 | 725 | 659 | 603 |
| Ica | 231 | 203 | 186 | 189 | 196 | 216 | 231 | 228 | 223 | 228 | 211 |
| Huánuco | 267 | 246 | 250 | 240 | 221 | 211 | 213 | 232 | 218 | 222 | 242 |
| Pasco | 30 | 25 | 21 | 23 | 27 | 33 | 21 | 20 | 18 | 14 | 14 |
| Junín | 14 | 15 | 14 | 18 | 21 | 26 | 27 | 33 | 42 | 41 | 48 |
| Huancavelica | 395 | 381 | 450 | 420 | 393 | 436 | 499 | 460 | 420 | 345 | 369 |
| Arequipa | 138 | 111 | 83 | 67 | 63 | 68 | 80 | 86 | 93 | 181 | 178 |
| Moquegua | 27 | 22 | 25 | 23 | 20 | 15 | 17 | 14 | 14 | 13 | 13 |
| Tacna | 68 | 60 | 59 | 60 | 60 | 67 | 71 | 73 | 71 | 71 | 72 |
| Ayacucho | 503 | 421 | 443 | 489 | 510 | 547 | 586 | 368 | 365 | 379 | 336 |
| Apurímac | 184 | 176 | 192 | 181 | 183 | 192 | 195 | 196 | 198 | 196 | 194 |
| Cusco | 80 | 76 | 78 | 77 | 92 | 98 | 76 | 71 | 65 | 47 | 45 |
| Puno | 0 | 0 | 0 | 0 | 0 | 0 | 0 | 0 | 0 | 0 | 0 |
| San Martín | 0 | 0 | 0 | 0 | 0 | 0 | 0 | 0 | 0 | 0 | 0 |
| Loreto | 0 | 0 | 0 | 0 | 0 | 0 | 0 | 0 | 0 | 0 | 0 |
| Ucayali | 0 | 0 | 0 | 0 | 0 | 0 | 0 | 0 | 0 | 0 | 0 |
| Madre de Dios | 0 | 0 | 0 | 0 | 0 | 0 | 0 | 0 | 0 | 0 | 0 |

P Preliminar.

Fuente: Direcciones Regionales de Agricultura.

Elaboración: Ministerio de Agricultura y Riego-DGESEP-DEA.

C. 24 PERÚ: PRECIO RECIBIDO POR EL PRODUCTOR DE CAPRINOS SEGÚN REGIÓN, 2007-2017.
(Soles x kg)

| Región | 2007 | 2008 | 2009 | 2010 | 2011 | 2012 | 2013 | 2014 | 2015 | 2016 | 2017 ^P |
|-----------------|-------------|-------------|-------------|-------------|-------------|-------------|-------------|-------------|-------------|-------------|-------------------|
| PROMEDIO | 3,17 | 3,41 | 3,61 | 3,38 | 3,53 | 3,68 | 3,93 | 4,04 | 4,28 | 4,66 | 4,74 |
| Tumbes | 3,20 | 3,22 | 3,35 | 3,42 | 3,43 | 3,38 | 3,60 | 3,63 | 4,45 | 4,45 | 4,47 |
| Piura | 3,22 | 3,30 | 3,46 | 3,27 | 3,49 | 3,52 | 3,68 | 3,73 | 3,93 | 4,53 | 4,77 |
| Lambayeque | 3,73 | 3,77 | 3,69 | 3,47 | 3,46 | 3,55 | 3,74 | 3,90 | 3,94 | 4,66 | 4,83 |
| La Libertad | 3,23 | 3,56 | 3,68 | 3,16 | 3,16 | 3,67 | 5,11 | 5,11 | 5,59 | 5,42 | 5,43 |
| Cajamarca | 3,33 | 3,58 | 3,84 | 3,21 | 3,46 | 3,51 | 3,55 | 4,31 | 3,91 | 3,99 | 4,25 |
| Amazonas | 3,66 | 3,77 | 3,81 | 3,55 | 3,25 | 3,18 | 3,34 | 3,92 | 4,09 | 4,46 | 4,55 |
| Ancash | 3,15 | 3,78 | 4,01 | 3,13 | 3,96 | 3,65 | 3,97 | 4,02 | 4,18 | 4,46 | 4,23 |
| Lima | 3,24 | 3,88 | 4,07 | 3,34 | 3,42 | 3,54 | 3,64 | 3,82 | 4,37 | 5,20 | 5,32 |
| Ica | 2,98 | 3,12 | 3,68 | 3,79 | 3,96 | 4,49 | 3,62 | 4,62 | 4,37 | 4,76 | 5,08 |
| Huánuco | 2,99 | 3,07 | 3,78 | 3,88 | 4,09 | 4,23 | 5,12 | 4,60 | 4,85 | 5,08 | 4,78 |
| Pasco | 2,81 | 3,14 | 3,70 | 3,50 | 3,59 | 4,08 | 4,25 | 4,18 | 4,12 | 3,98 | 4,02 |
| Junín | 3,07 | 3,35 | 3,74 | 4,03 | 3,86 | 4,44 | 4,36 | 4,35 | 4,70 | 4,99 | 4,82 |
| Huancavelica | 3,04 | 3,66 | 3,62 | 3,55 | 3,75 | 3,89 | 4,14 | 4,13 | 4,31 | 4,56 | 4,46 |
| Arequipa | 2,36 | 2,75 | 3,06 | 2,70 | 3,25 | 3,78 | 4,23 | 4,18 | 4,64 | 4,69 | 4,54 |
| Moquegua | 3,05 | 3,06 | 3,03 | 3,07 | 3,07 | 3,39 | 3,54 | 3,68 | 3,94 | 4,16 | 4,15 |
| Tacna | 3,14 | 3,36 | 3,39 | 3,11 | 3,18 | 3,54 | 3,63 | 4,03 | 4,17 | 4,45 | 4,33 |
| Ayacucho | 2,77 | 2,97 | 3,47 | 3,65 | 3,63 | 3,92 | 4,03 | 3,90 | 4,04 | 4,16 | 4,29 |
| Apurímac | 2,74 | 2,73 | 2,87 | 3,55 | 3,77 | 3,83 | 3,76 | 3,75 | 3,72 | 3,82 | 3,91 |
| Cusco | 3,10 | 3,72 | 3,84 | 3,51 | 4,11 | 4,29 | 4,55 | 4,10 | 3,99 | 4,99 | 4,95 |
| Puno | - | - | - | - | - | - | - | - | - | - | - |
| San Martín | - | - | - | - | - | - | - | - | - | - | - |
| Loreto | - | - | - | - | - | - | - | - | - | - | - |
| Ucayali | - | - | - | - | - | - | - | - | - | - | - |
| Madre de Dios | - | - | - | - | - | - | - | - | - | - | - |

P Preliminar.

Fuente: Direcciones Regionales de Agricultura.

Elaboración: Ministerio de Agricultura y Riego-DGESEP-DEA.

C. 25 PERÚ: POBLACIÓN DE OVINOS SEGÚN REGIÓN, 2007-2017.
(Unidades)

| Región | 2007 | 2008 | 2009 | 2010 | 2011 | 2012 | 2013 | 2014 | 2015 | 2016 | 2017 ^P |
|-----------------------|-------------------|-------------------|-------------------|-------------------|-------------------|-------------------|-------------------|-------------------|-------------------|-------------------|-------------------|
| TOTAL NACIONAL | 14 580 166 | 14 509 628 | 14 137 690 | 14 159 720 | 14 050 173 | 12 184 143 | 11 830 977 | 11 652 272 | 11 982 580 | 11 450 657 | 11 338 424 |
| Tumbes | 8 750 | 7 352 | 7 460 | 8 230 | 9 430 | 8 950 | 8 700 | 7 410 | 8 468 | 6 290 | 7 580 |
| Piura | 263 896 | 248 203 | 256 830 | 338 970 | 338 702 | 344 798 | 313 119 | 292 109 | 309 339 | 302 540 | 341 213 |
| Lambayeque | 77 846 | 95 249 | 93 100 | 87 659 | 86 180 | 77 386 | 85 246 | 84 377 | 84 240 | 82 685 | 68 810 |
| La Libertad | 413 495 | 412 886 | 412 338 | 412 672 | 412 407 | 402 621 | 356 517 | 365 201 | 356 682 | 357 814 | 356 486 |
| Cajamarca | 426 561 | 434 653 | 441 100 | 413 819 | 434 278 | 421 175 | 417 560 | 411 297 | 409 942 | 465 641 | 455 567 |
| Amazonas | 39 571 | 39 215 | 40 120 | 41 072 | 42 510 | 31 131 | 40 939 | 40 606 | 38 822 | 29 054 | 21 744 |
| Ancash | 793 399 | 814 814 | 806 982 | 814 067 | 808 502 | 650 284 | 640 242 | 602 944 | 694 111 | 672 817 | 672 175 |
| Lima | 324 238 | 310 789 | 309 200 | 312 259 | 330 004 | 321 131 | 319 450 | 327 436 | 342 802 | 319 535 | 305 462 |
| Ica | 21 815 | 23 124 | 22 680 | 21 855 | 23 226 | 27 078 | 28 397 | 25 990 | 26 132 | 28 131 | 29 996 |
| Huánuco | 1 054 504 | 1 021 725 | 998 000 | 987 550 | 839 260 | 702 282 | 760 617 | 761 384 | 759 953 | 634 318 | 529 453 |
| Pasco | 950 105 | 955 224 | 957 700 | 964 060 | 969 245 | 726 314 | 662 425 | 669 260 | 675 939 | 682 688 | 698 536 |
| Junín | 1 214 210 | 1 151 903 | 1 160 000 | 1 080 265 | 1 020 168 | 1 304 933 | 1 358 604 | 1 345 874 | 1 416 083 | 1 234 318 | 1 478 438 |
| Huancavelica | 975 777 | 971 559 | 968 714 | 977 185 | 984 244 | 770 715 | 698 498 | 685 380 | 708 224 | 704 935 | 620 737 |
| Arequipa | 266 519 | 263 499 | 253 541 | 249 945 | 207 954 | 220 707 | 223 009 | 222 508 | 221 114 | 209 159 | 187 138 |
| Moquegua | 80 662 | 78 146 | 79 120 | 78 763 | 72 046 | 70 405 | 71 410 | 44 276 | 44 999 | 47 249 | 49 611 |
| Tacna | 41 334 | 40 944 | 39 815 | 39 981 | 39 095 | 38 786 | 31 595 | 35 978 | 36 096 | 37 901 | 36 005 |
| Ayacucho | 846 254 | 849 515 | 839 240 | 870 713 | 931 253 | 967 114 | 951 671 | 937 646 | 822 428 | 798 698 | 611 215 |
| Apurímac | 518 531 | 515 394 | 512 560 | 503 603 | 504 434 | 481 850 | 497 860 | 470 307 | 468 530 | 461 957 | 455 479 |
| Cusco | 2 300 000 | 2 295 231 | 1 923 603 | 1 928 174 | 1 937 742 | 1 563 618 | 1 306 368 | 1 303 959 | 1 420 079 | 1 419 506 | 1 422 140 |
| Puno | 3 917 920 | 3 931 520 | 3 966 940 | 3 979 420 | 4 006 330 | 3 011 220 | 3 018 210 | 2 978 720 | 3 099 180 | 2 919 060 | 2 950 630 |
| San Martín | 20 491 | 23 788 | 22 450 | 22 086 | 24 294 | 13 190 | 10 450 | 10 711 | 9 950 | 5 422 | 7 521 |
| Loreto | 3 724 | 6 305 | 6 630 | 7 199 | 8 199 | 7 985 | 9 745 | 9 310 | 11 610 | 12 191 | 12 800 |
| Ucayali | 14 319 | 12 005 | 12 500 | 12 941 | 12 920 | 11 980 | 11 580 | 10 847 | 9 187 | 9 646 | 10 129 |
| Madre de Dios | 6 245 | 6 585 | 7 067 | 7 231 | 7 750 | 8 490 | 8 765 | 8 742 | 8 670 | 9 104 | 9 559 |

P Preliminar.

Fuente: Direcciones Regionales de Agricultura.

Elaboración: Ministerio de Agricultura y Riego-DGESEP-DEA.

C. 26 PERÚ: PRODUCCIÓN DE OVINOS SEGÚN REGIÓN, 2007-2017.
(Unidades)

| Región | 2007 | 2008 | 2009 | 2010 | 2011 | 2012 | 2013 | 2014 | 2015 | 2016 | 2017 ^P |
|-----------------------|------------------|------------------|------------------|------------------|------------------|------------------|------------------|------------------|------------------|------------------|-------------------|
| TOTAL NACIONAL | 2 681 208 | 2 678 241 | 2 753 681 | 2 788 507 | 2 844 228 | 2 910 166 | 2 832 371 | 2 788 555 | 2 698 887 | 2 745 951 | 2 699 042 |
| Tumbes | 3 433 | 4 421 | 6 291 | 6 996 | 7 361 | 7 432 | 7 725 | 8 875 | 7 991 | 1 879 | 3 096 |
| Piura | 44 550 | 46 959 | 54 726 | 65 733 | 79 684 | 95 356 | 72 692 | 72 390 | 85 817 | 99 029 | 115 853 |
| Lambayeque | 31 065 | 25 846 | 35 149 | 32 645 | 36 796 | 35 311 | 35 422 | 35 542 | 35 260 | 32 775 | 28 880 |
| La Libertad | 152 225 | 154 640 | 158 275 | 161 162 | 162 672 | 162 879 | 170 126 | 176 679 | 181 041 | 183 692 | 184 002 |
| Cajamarca | 121 021 | 112 691 | 117 786 | 125 077 | 124 019 | 119 968 | 135 140 | 135 958 | 125 572 | 114 756 | 102 957 |
| Amazonas | 4 657 | 4 766 | 5 695 | 6 359 | 5 956 | 5 867 | 5 781 | 5 379 | 4 964 | 3 787 | 3 305 |
| Ancash | 94 586 | 100 636 | 110 962 | 111 240 | 114 956 | 116 068 | 118 809 | 119 287 | 123 464 | 131 065 | 132 419 |
| Lima | 94 118 | 94 240 | 97 188 | 101 604 | 101 333 | 105 155 | 103 765 | 104 922 | 90 814 | 85 474 | 80 867 |
| Ica | 6 424 | 6 911 | 7 141 | 7 031 | 7 376 | 6 206 | 6 540 | 8 272 | 7 686 | 6 486 | 5 024 |
| Huánuco | 162 884 | 159 205 | 160 629 | 158 801 | 152 512 | 151 092 | 152 415 | 148 519 | 156 605 | 160 596 | 163 418 |
| Pasco | 150 422 | 177 084 | 170 768 | 157 791 | 165 574 | 149 715 | 150 456 | 125 549 | 117 367 | 97 275 | 99 700 |
| Junín | 207 310 | 177 719 | 188 486 | 197 568 | 207 597 | 216 734 | 232 178 | 242 652 | 274 679 | 281 037 | 304 545 |
| Huancavelica | 134 375 | 117 133 | 121 865 | 119 367 | 123 465 | 136 625 | 133 883 | 139 099 | 133 377 | 129 345 | 126 716 |
| Arequipa | 87 288 | 87 998 | 84 121 | 70 784 | 69 378 | 94 165 | 132 076 | 134 098 | 134 336 | 179 619 | 136 584 |
| Moquegua | 5 495 | 4 936 | 5 692 | 5 872 | 5 718 | 4 999 | 5 308 | 4 587 | 4 454 | 4 386 | 3 991 |
| Tacna | 7 677 | 7 798 | 7 963 | 8 137 | 7 986 | 8 584 | 8 141 | 8 469 | 8 092 | 8 197 | 7 851 |
| Ayacucho | 177 252 | 180 217 | 192 488 | 196 061 | 209 488 | 216 569 | 213 668 | 165 224 | 162 365 | 165 740 | 154 484 |
| Apurímac | 88 108 | 86 666 | 86 954 | 86 284 | 84 609 | 88 170 | 87 761 | 85 926 | 84 222 | 85 706 | 83 655 |
| Cusco | 315 599 | 333 291 | 342 856 | 363 183 | 365 174 | 376 490 | 259 599 | 280 553 | 287 369 | 287 657 | 287 451 |
| Puno | 780 630 | 780 710 | 783 080 | 792 590 | 797 255 | 798 940 | 788 380 | 775 528 | 662 963 | 676 872 | 660 964 |
| San Martín | 6 058 | 7 288 | 7 899 | 6 847 | 8 312 | 7 387 | 6 065 | 5 153 | 5 127 | 4 985 | 5 439 |
| Loreto | 831 | 957 | 1 286 | 1 501 | 1 758 | 1 929 | 1 982 | 1 992 | 2 056 | 2 130 | 3 115 |
| Ucayali | 3 054 | 3 262 | 3 384 | 3 035 | 2 262 | 1 813 | 1 540 | 994 | 748 | 939 | 2 377 |
| Madre de Dios | 2 146 | 2 867 | 2 997 | 2 839 | 2 988 | 2 712 | 2 919 | 2 907 | 2 518 | 2 524 | 2 349 |

P Preliminar.

Fuente: Direcciones Regionales de Agricultura.

Elaboración: Ministerio de Agricultura y Riego-DGESEP-DEA.

C. 27 PERÚ: PRODUCCIÓN DE CARNE DE OVINO SEGÚN REGIÓN, 2007-2017.
(Toneladas)

| Región | 2007 | 2008 | 2009 | 2010 | 2011 | 2012 | 2013 | 2014 | 2015 | 2016 | 2017 ^P |
|-----------------------|---------------|---------------|---------------|---------------|---------------|---------------|---------------|---------------|---------------|---------------|-------------------|
| TOTAL NACIONAL | 33 839 | 33 350 | 33 458 | 33 669 | 34 256 | 35 304 | 34 906 | 34 421 | 33 163 | 33 955 | 33 449 |
| Tumbes | 49 | 57 | 79 | 96 | 101 | 95 | 98 | 102 | 96 | 21 | 37 |
| Piura | 641 | 669 | 716 | 756 | 900 | 1 309 | 1 257 | 1 092 | 1 222 | 1 205 | 1 360 |
| Lambayeque | 464 | 392 | 439 | 398 | 454 | 553 | 583 | 605 | 577 | 641 | 539 |
| La Libertad | 1 994 | 2 023 | 2 075 | 2 111 | 2 132 | 2 135 | 2 231 | 2 316 | 2 370 | 2 406 | 2 413 |
| Cajamarca | 1 709 | 1 546 | 1 618 | 1 631 | 1 601 | 1 547 | 1 771 | 1 834 | 1 556 | 1 467 | 1 219 |
| Amazonas | 60 | 58 | 72 | 80 | 78 | 88 | 87 | 82 | 76 | 57 | 51 |
| Ancash | 985 | 1 048 | 1 155 | 1 158 | 1 197 | 1 210 | 1 228 | 1 242 | 1 304 | 1 365 | 1 376 |
| Lima | 1 230 | 1 220 | 1 287 | 1 321 | 1 355 | 1 371 | 1 327 | 1 308 | 1 110 | 1 036 | 976 |
| Ica | 73 | 72 | 73 | 84 | 89 | 75 | 80 | 91 | 90 | 80 | 61 |
| Huánuco | 2 095 | 1 928 | 1 810 | 1 707 | 1 466 | 1 454 | 1 528 | 1 478 | 1 629 | 1 693 | 1 751 |
| Pasco | 1 887 | 2 262 | 2 064 | 1 859 | 2 101 | 1 897 | 1 901 | 1 693 | 1 560 | 1 307 | 1 381 |
| Junín | 2 640 | 2 307 | 2 013 | 2 113 | 2 224 | 2 327 | 2 526 | 2 605 | 2 964 | 2 951 | 3 300 |
| Huancavelica | 1 357 | 1 181 | 1 223 | 1 225 | 1 322 | 1 433 | 1 510 | 1 663 | 1 660 | 1 536 | 1 601 |
| Arequipa | 1 098 | 1 065 | 992 | 875 | 892 | 1 049 | 1 455 | 1 533 | 1 590 | 2 635 | 2 024 |
| Moquegua | 110 | 102 | 119 | 122 | 124 | 105 | 111 | 100 | 98 | 95 | 84 |
| Tacna | 152 | 153 | 152 | 163 | 142 | 173 | 176 | 180 | 178 | 180 | 182 |
| Ayacucho | 2 001 | 1 853 | 2 068 | 2 130 | 2 269 | 2 448 | 2 458 | 1 887 | 1 893 | 1 908 | 1 839 |
| Apurímac | 1 053 | 1 000 | 1 001 | 982 | 909 | 910 | 936 | 968 | 955 | 962 | 960 |
| Cusco | 3 616 | 3 766 | 3 762 | 4 018 | 3 929 | 4 070 | 2 865 | 3 109 | 3 222 | 3 235 | 3 232 |
| Puno | 10 431 | 10 445 | 10 534 | 10 653 | 10 759 | 10 869 | 10 609 | 10 379 | 8 876 | 9 034 | 8 891 |
| San Martín | 90 | 98 | 93 | 85 | 105 | 91 | 74 | 63 | 62 | 57 | 60 |
| Loreto | 12 | 15 | 19 | 21 | 24 | 25 | 27 | 27 | 26 | 26 | 36 |
| Ucayali | 54 | 38 | 39 | 34 | 26 | 20 | 17 | 12 | 9 | 11 | 28 |
| Madre de Dios | 38 | 51 | 54 | 50 | 54 | 50 | 49 | 52 | 42 | 45 | 46 |

P Preliminar.

Fuente: Direcciones Regionales de Agricultura.

Elaboración: Ministerio de Agricultura y Riego-DGESEP-DEA.

C. 28 PERÚ: PRECIO RECIBIDO POR EL PRODUCTOR DE OVINOS SEGÚN REGIÓN, 2007-2017.
(Soles x kg)

| Región | 2007 | 2008 | 2009 | 2010 | 2011 | 2012 | 2013 | 2014 | 2015 | 2016 | 2017 ^P |
|-----------------|-------------|-------------|-------------|-------------|-------------|-------------|-------------|-------------|-------------|-------------|-------------------|
| PROMEDIO | 3,49 | 3,90 | 4,13 | 4,46 | 4,52 | 4,90 | 5,04 | 5,73 | 5,79 | 5,91 | 5,60 |
| Tumbes | 3,73 | 3,76 | 3,85 | 3,55 | 4,01 | 4,01 | 4,54 | 4,51 | 5,62 | 5,50 | 5,49 |
| Piura | 3,32 | 3,87 | 4,10 | 4,23 | 4,14 | 4,18 | 4,25 | 4,45 | 5,39 | 5,80 | 5,68 |
| Lambayeque | 3,64 | 3,83 | 4,21 | 4,17 | 4,15 | 4,35 | 4,46 | 4,86 | 5,31 | 5,81 | 5,78 |
| La Libertad | 3,65 | 3,90 | 3,72 | 3,24 | 4,00 | 4,62 | 4,91 | 4,91 | 5,05 | 5,30 | 5,55 |
| Cajamarca | 3,53 | 3,87 | 3,96 | 3,94 | 4,08 | 4,59 | 4,64 | 4,90 | 4,94 | 4,94 | 4,85 |
| Amazonas | 3,75 | 3,67 | 3,98 | 4,06 | 4,60 | 4,40 | 4,36 | 6,42 | 5,40 | 5,49 | 5,47 |
| Ancash | 4,03 | 4,32 | 4,14 | 3,66 | 3,78 | 4,66 | 4,97 | 4,71 | 4,81 | 4,94 | 4,78 |
| Lima | 3,40 | 4,11 | 4,41 | 3,80 | 4,73 | 3,99 | 4,32 | 4,34 | 4,88 | 5,53 | 5,76 |
| Ica | 2,93 | 3,36 | 4,00 | 4,27 | 4,46 | 4,79 | 5,42 | 5,70 | 5,43 | 4,96 | 5,27 |
| Huánuco | 3,53 | 3,64 | 4,71 | 3,81 | 4,66 | 4,60 | 4,59 | 4,71 | 5,59 | 5,50 | 5,45 |
| Pasco | 3,41 | 3,94 | 3,97 | 4,14 | 4,94 | 5,37 | 4,46 | 5,73 | 6,09 | 5,66 | 5,48 |
| Junín | 3,43 | 4,43 | 4,19 | 4,85 | 5,06 | 5,84 | 5,62 | 5,88 | 6,30 | 6,53 | 6,47 |
| Huancavelica | 3,55 | 3,90 | 3,99 | 3,90 | 4,22 | 5,05 | 4,71 | 5,20 | 5,67 | 5,64 | 5,44 |
| Arequipa | 3,37 | 3,98 | 4,45 | 4,85 | 4,75 | 4,80 | 5,12 | 4,95 | 5,34 | 5,65 | 5,50 |
| Moquegua | 3,49 | 3,71 | 4,21 | 3,61 | 4,12 | 4,48 | 4,58 | 4,65 | 5,08 | 5,22 | 5,01 |
| Tacna | 3,63 | 3,73 | 3,19 | 3,25 | 4,21 | 4,62 | 4,71 | 4,81 | 4,84 | 5,40 | 5,03 |
| Ayacucho | 3,54 | 3,47 | 3,71 | 4,02 | 4,75 | 4,74 | 4,68 | 4,66 | 4,82 | 4,84 | 5,09 |
| Apurímac | 3,41 | 3,54 | 3,38 | 4,47 | 4,98 | 4,84 | 4,98 | 5,22 | 5,29 | 5,19 | 5,16 |
| Cusco | 3,63 | 3,82 | 4,07 | 4,27 | 4,64 | 5,04 | 5,31 | 5,69 | 6,00 | 6,20 | 6,23 |
| Puno | 3,39 | 3,91 | 4,31 | 5,29 | 4,48 | 4,99 | 5,45 | 7,14 | 6,52 | 6,68 | 5,52 |
| San Martín | 2,57 | 3,56 | 4,04 | 4,61 | 5,31 | 5,57 | 5,61 | 5,54 | 5,83 | 5,96 | 5,59 |
| Loreto | 3,32 | 4,08 | 4,03 | 4,03 | 4,20 | 4,96 | 5,13 | 6,23 | 4,16 | 4,07 | 4,37 |
| Ucayali | 3,69 | 3,93 | 4,39 | 4,74 | 5,11 | 5,51 | 5,65 | 5,68 | 5,47 | 5,12 | 4,92 |
| Madre de Dios | 3,84 | 3,87 | 4,04 | 4,20 | 5,03 | 5,14 | 4,91 | 5,42 | 4,90 | 5,03 | 5,47 |

P Preliminar.

Fuente: Direcciones Regionales de Agricultura.

Elaboración: Ministerio de Agricultura y Riego-DGESEP-DEA.

C. 29 PERÚ: OVINOS ESQUILADOS SEGÚN REGIÓN, 2007-2017.
(Unidades)

| Región | 2007 | 2008 | 2009 | 2010 | 2011 | 2012 | 2013 | 2014 | 2015 | 2016 | 2017 ^P |
|-----------------------|------------------|------------------|------------------|------------------|------------------|------------------|------------------|------------------|------------------|------------------|-------------------|
| TOTAL NACIONAL | 6 468 169 | 5 869 896 | 6 035 367 | 6 004 149 | 5 985 893 | 6 618 656 | 6 104 258 | 5 741 017 | 5 162 592 | 5 575 610 | 4 574 331 |
| Tumbes | 0 | 0 | 0 | 0 | 0 | 0 | 0 | 0 | 0 | 0 | 0 |
| Piura | 0 | 0 | 0 | 107 736 | 97 404 | 53 488 | 29 541 | 29 537 | 40 324 | 40 651 | 33 100 |
| Lambayeque | 0 | 0 | 0 | 0 | 0 | 0 | 0 | 0 | 0 | 0 | 0 |
| La Libertad | 279 649 | 283 207 | 283 873 | 289 844 | 290 743 | 292 769 | 291 404 | 291 951 | 260 787 | 245 858 | 245 396 |
| Cajamarca | 211 100 | 177 507 | 130 630 | 96 513 | 119 101 | 156 318 | 168 682 | 142 168 | 156 231 | 220 329 | 219 313 |
| Amazonas | 20 165 | 7 590 | 18 463 | 18 399 | 12 411 | 16 445 | 15 240 | 15 696 | 11 420 | 6 911 | 6 474 |
| Ancash | 36 892 | 34 713 | 7 537 | 7 597 | 38 529 | 13 552 | 5 569 | 4 170 | 9 018 | 11 954 | 7 689 |
| Lima | 69 851 | 68 198 | 83 497 | 79 799 | 78 888 | 71 441 | 48 547 | 82 242 | 92 565 | 111 905 | 69 508 |
| Ica | 0 | 0 | 0 | 0 | 0 | 0 | 0 | 0 | 0 | 0 | 0 |
| Huánuco | 207 959 | 140 552 | 142 079 | 121 870 | 62 310 | 146 950 | 221 464 | 214 127 | 193 576 | 173 587 | 164 539 |
| Pasco | 561 105 | 565 575 | 569 138 | 676 896 | 493 852 | 660 319 | 609 890 | 402 146 | 420 519 | 333 733 | 349 285 |
| Junín | 439 697 | 510 031 | 621 211 | 645 082 | 635 182 | 687 908 | 666 029 | 691 762 | 714 025 | 744 843 | 789 102 |
| Huancavelica | 281 860 | 220 170 | 210 481 | 126 110 | 265 607 | 267 529 | 244 443 | 109 210 | 79 116 | 182 727 | 190 568 |
| Arequipa | 67 652 | 72 955 | 65 145 | 54 146 | 40 498 | 53 450 | 55 508 | 57 633 | 50 977 | 44 355 | 40 495 |
| Moquegua | 478 | 2 420 | 1 680 | 1 435 | 41 | 0 | 134 | 5 740 | 4 455 | 4 350 | 3 430 |
| Tacna | 0 | 0 | 0 | 0 | 0 | 0 | 0 | 0 | 0 | 0 | 0 |
| Ayacucho | 308 791 | 263 354 | 297 670 | 302 992 | 316 003 | 309 791 | 343 320 | 237 721 | 207 731 | 186 981 | 190 207 |
| Apurímac | 183 811 | 138 770 | 127 588 | 120 774 | 174 595 | 195 609 | 186 257 | 167 112 | 161 112 | 116 274 | 94 800 |
| Cusco | 938 139 | 536 724 | 604 785 | 474 316 | 456 759 | 814 517 | 532 231 | 508 145 | 493 362 | 488 496 | 484 555 |
| Puno | 2 861 020 | 2 848 130 | 2 871 590 | 2 880 640 | 2 903 970 | 2 878 570 | 2 686 000 | 2 781 657 | 2 267 374 | 2 662 657 | 1 685 870 |
| San Martín | 0 | 0 | 0 | 0 | 0 | 0 | 0 | 0 | 0 | 0 | 0 |
| Loreto | 0 | 0 | 0 | 0 | 0 | 0 | 0 | 0 | 0 | 0 | 0 |
| Ucayali | 0 | 0 | 0 | 0 | 0 | 0 | 0 | 0 | 0 | 0 | 0 |
| Madre de Dios | 0 | 0 | 0 | 0 | 0 | 0 | 0 | 0 | 0 | 0 | 0 |

P Preliminar.

Fuente: Direcciones Regionales de Agricultura.

Elaboración: Ministerio de Agricultura y Riego-DGESEP-DEA.

C. 30 PERÚ: PRODUCCIÓN DE LANA DE OVINO SEGÚN REGIÓN, 2007-2017.
(Toneladas)

| Región | 2007 | 2008 | 2009 | 2010 | 2011 | 2012 | 2013 | 2014 | 2015 | 2016 | 2017 ^P |
|-----------------------|---------------|---------------|---------------|---------------|---------------|---------------|---------------|--------------|--------------|--------------|-------------------|
| TOTAL NACIONAL | 10 895 | 10 085 | 10 279 | 10 218 | 10 292 | 11 029 | 10 403 | 9 975 | 8 954 | 9 352 | 8 138 |
| Tumbes | 0 | 0 | 0 | 0 | 0 | 0 | 0 | 0 | 0 | 0 | 0 |
| Piura | 0 | 0 | 0 | 114 | 116 | 57 | 45 | 44 | 60 | 61 | 50 |
| Lambayeque | 0 | 0 | 0 | 0 | 0 | 0 | 0 | 0 | 0 | 0 | 0 |
| La Libertad | 689 | 688 | 703 | 709 | 721 | 733 | 732 | 735 | 690 | 706 | 706 |
| Cajamarca | 324 | 302 | 213 | 142 | 189 | 228 | 253 | 194 | 212 | 192 | 443 |
| Amazonas | 29 | 7 | 19 | 18 | 10 | 11 | 10 | 10 | 7 | 4 | 4 |
| Ancash | 47 | 44 | 10 | 10 | 49 | 17 | 7 | 5 | 11 | 15 | 10 |
| Lima | 83 | 77 | 87 | 82 | 122 | 123 | 59 | 97 | 107 | 135 | 96 |
| Ica | 0 | 0 | 0 | 0 | 0 | 0 | 0 | 0 | 0 | 0 | 0 |
| Huánuco | 362 | 237 | 251 | 181 | 97 | 191 | 342 | 278 | 278 | 214 | 245 |
| Pasco | 1 157 | 1 211 | 1 162 | 1 311 | 895 | 1 165 | 1 071 | 724 | 778 | 600 | 659 |
| Junín | 730 | 872 | 1 048 | 1 104 | 1 097 | 1 110 | 1 052 | 1 154 | 1 179 | 1 208 | 1 260 |
| Huancavelica | 499 | 388 | 379 | 236 | 497 | 518 | 456 | 218 | 128 | 178 | 334 |
| Arequipa | 94 | 100 | 89 | 75 | 57 | 77 | 84 | 87 | 80 | 68 | 63 |
| Moquegua | 1 | 6 | 4 | 3 | 0 | 0 | 0 | 8 | 6 | 6 | 5 |
| Tacna | 0 | 0 | 0 | 0 | 0 | 0 | 0 | 0 | 0 | 0 | 0 |
| Ayacucho | 443 | 385 | 425 | 401 | 440 | 429 | 469 | 342 | 290 | 262 | 329 |
| Apurímac | 254 | 191 | 150 | 147 | 280 | 330 | 352 | 322 | 304 | 219 | 177 |
| Cusco | 1 222 | 639 | 762 | 679 | 685 | 1 070 | 805 | 768 | 748 | 735 | 723 |
| Puno | 4 960 | 4 940 | 4 978 | 5 007 | 5 038 | 4 970 | 4 668 | 4 989 | 4 077 | 4 750 | 3 035 |
| San Martín | 0 | 0 | 0 | 0 | 0 | 0 | 0 | 0 | 0 | 0 | 0 |
| Loreto | 0 | 0 | 0 | 0 | 0 | 0 | 0 | 0 | 0 | 0 | 0 |
| Ucayali | 0 | 0 | 0 | 0 | 0 | 0 | 0 | 0 | 0 | 0 | 0 |
| Madre de Dios | 0 | 0 | 0 | 0 | 0 | 0 | 0 | 0 | 0 | 0 | 0 |

P Preliminar.

Fuente: Direcciones Regionales de Agricultura.

Elaboración: Ministerio de Agricultura y Riego-DGESEP-DEA.

C. 31 PERÚ: PRECIO RECIBIDO POR EL PRODUCTOR DE LANA DE OVINO SEGÚN REGIÓN, 2007-2017.
(Soles x kg)

| Región | 2007 | 2008 | 2009 | 2010 | 2011 | 2012 | 2013 | 2014 | 2015 | 2016 | 2017 ^P |
|-----------------|-------------|-------------|-------------|-------------|-------------|-------------|-------------|-------------|-------------|-------------|-------------------|
| PROMEDIO | 4,33 | 4,59 | 4,03 | 4,48 | 4,88 | 5,16 | 5,62 | 5,51 | 5,45 | 5,84 | 6,18 |
| Tumbes | - | - | - | - | - | - | - | - | - | - | - |
| Piura | - | - | - | 5,34 | 5,62 | 6,37 | 7,28 | 6,23 | 6,79 | 6,83 | 7,45 |
| Lambayeque | - | - | - | - | - | - | - | - | - | - | - |
| La Libertad | 5,08 | 6,45 | 4,70 | 4,90 | 7,50 | 7,31 | 7,63 | 7,63 | 7,41 | 7,42 | 7,42 |
| Cajamarca | 7,02 | 6,07 | 6,07 | 5,54 | 6,22 | 4,06 | 6,92 | 7,48 | 6,89 | 6,79 | 7,02 |
| Amazonas | 8,53 | 4,45 | 6,56 | 5,14 | 6,66 | 6,69 | 6,48 | 7,01 | 6,77 | 6,26 | 6,88 |
| Ancash | 3,64 | 4,65 | 4,54 | 5,66 | 7,01 | 6,12 | 6,66 | 6,79 | 6,74 | 6,48 | 6,30 |
| Lima | 3,81 | 4,11 | 4,54 | 3,88 | 5,66 | 5,83 | 6,79 | 5,56 | 7,06 | 7,23 | 6,84 |
| Ica | - | - | - | - | - | - | - | - | - | - | - |
| Huánuco | 3,55 | 3,58 | 3,77 | 4,39 | 4,76 | 4,97 | 6,32 | 5,23 | 5,87 | 6,52 | 6,71 |
| Pasco | 3,33 | 3,55 | 3,61 | 4,17 | 4,48 | 4,78 | 5,00 | 5,46 | 5,62 | 6,31 | 6,08 |
| Junín | 2,70 | 3,63 | 4,78 | 5,80 | 4,88 | 3,45 | 5,11 | 4,74 | 5,63 | 5,77 | 5,54 |
| Huancavelica | 2,67 | 3,58 | 5,54 | 5,52 | 3,43 | 3,60 | 5,03 | 4,80 | 5,47 | 6,33 | 5,83 |
| Arequipa | 2,72 | 2,50 | 2,93 | 3,88 | 4,55 | 5,35 | 5,06 | 5,04 | 5,92 | 6,13 | 4,76 |
| Moquegua | 3,12 | 2,21 | 3,37 | 3,89 | 5,70 | 0,00 | 5,73 | 5,29 | 6,22 | 6,49 | 6,43 |
| Tacna | - | - | - | - | - | - | - | - | - | - | - |
| Ayacucho | 4,47 | 5,72 | 6,17 | 6,22 | 5,63 | 2,64 | 5,79 | 5,24 | 4,88 | 4,90 | 6,11 |
| Apurímac | 4,00 | 5,51 | 4,83 | 5,64 | 4,66 | 5,38 | 5,41 | 5,19 | 4,92 | 5,33 | 5,64 |
| Cusco | 5,24 | 5,33 | 4,39 | 5,77 | 7,02 | 5,84 | 5,98 | 4,97 | 5,33 | 6,17 | 5,73 |
| Puno | 4,56 | 4,62 | 3,43 | 3,79 | 4,27 | 5,55 | 5,42 | 5,47 | 4,96 | 5,42 | 6,19 |
| San Martín | - | - | - | - | - | - | - | - | - | - | - |
| Loreto | - | - | - | - | - | - | - | - | - | - | - |
| Ucayali | - | - | - | - | - | - | - | - | - | - | - |
| Madre de Dios | - | - | - | - | - | - | - | - | - | - | - |

P Preliminar.

Fuente: Direcciones Regionales de Agricultura.

Elaboración: Ministerio de Agricultura y Riego-DGESEP-DEA.

C. 32 PERÚ: POBLACIÓN DE PORCINOS SEGÚN REGIÓN, 2007-2017.
(Unidades)

| Región | 2007 | 2008 | 2009 | 2010 | 2011 | 2012 | 2013 | 2014 | 2015 | 2016 | 2017 ^P |
|-----------------------|------------------|------------------|------------------|------------------|------------------|------------------|------------------|------------------|------------------|------------------|-------------------|
| TOTAL NACIONAL | 3 115 772 | 3 151 406 | 3 256 809 | 3 254 413 | 3 263 254 | 2 987 315 | 3 846 115 | 3 173 015 | 3 200 714 | 3 104 911 | 3 187 254 |
| Tumbes | 14 900 | 17 100 | 18 200 | 20 593 | 20 030 | 18 590 | 31 639 | 31 980 | 28 566 | 29 748 | 30 480 |
| Piura | 174 958 | 171 344 | 193 831 | 198 118 | 199 520 | 140 298 | 179 945 | 186 647 | 191 114 | 159 009 | 169 531 |
| Lambayeque | 66 583 | 79 393 | 81 100 | 79 495 | 80 365 | 56 964 | 67 510 | 69 264 | 72 480 | 88 160 | 68 810 |
| La Libertad | 162 269 | 162 444 | 161 442 | 159 466 | 159 681 | 162 069 | 157 211 | 119 141 | 111 419 | 116 911 | 113 018 |
| Cajamarca | 239 461 | 249 820 | 250 340 | 245 535 | 255 432 | 251 689 | 278 439 | 304 430 | 304 105 | 287 457 | 297 734 |
| Amazonas | 53 874 | 58 488 | 59 100 | 64 896 | 70 916 | 71 548 | 74 617 | 75 528 | 77 261 | 84 502 | 85 690 |
| Ancash | 162 067 | 174 756 | 181 032 | 180 997 | 181 021 | 182 009 | 185 348 | 179 640 | 184 777 | 174 016 | 170 334 |
| Lima | 391 175 | 390 670 | 395 300 | 402 985 | 404 507 | 455 740 | 430 570 | 457 793 | 462 797 | 450 072 | 460 253 |
| Ica | 21 548 | 22 290 | 30 790 | 32 800 | 32 998 | 36 673 | 34 648 | 44 196 | 48 256 | 51 510 | 54 124 |
| Huánuco | 407 065 | 379 247 | 380 150 | 371 476 | 339 405 | 219 320 | 318 436 | 392 998 | 402 607 | 403 917 | 405 230 |
| Pasco | 122 330 | 123 587 | 124 821 | 127 325 | 129 039 | 110 339 | 98 671 | 89 157 | 89 872 | 51 355 | 51 993 |
| Junín | 106 600 | 106 692 | 110 100 | 117 318 | 121 673 | 146 182 | 158 559 | 142 667 | 152 638 | 154 609 | 168 586 |
| Huancavelica | 109 257 | 109 776 | 195 256 | 186 534 | 179 537 | 138 085 | 148 793 | 133 152 | 128 103 | 136 938 | 174 439 |
| Arequipa | 82 465 | 86 806 | 82 798 | 81 392 | 82 320 | 79 117 | 62 376 | 72 376 | 82 913 | 91 511 | 95 391 |
| Moquegua | 10 403 | 12 450 | 13 560 | 13 571 | 15 195 | 16 382 | 20 410 | 13 760 | 12 226 | 12 837 | 13 480 |
| Tacna | 28 087 | 24 467 | 25 204 | 25 720 | 34 383 | 31 763 | 40 520 | 44 712 | 32 678 | 34 312 | 36 232 |
| Ayacucho | 156 990 | 164 001 | 160 482 | 161 298 | 179 000 | 187 764 | 164 590 | 103 432 | 95 792 | 91 554 | 106 597 |
| Apurímac | 147 834 | 153 613 | 157 250 | 155 133 | 150 575 | 123 073 | 118 825 | 120 390 | 122 310 | 128 426 | 134 847 |
| Cusco | 268 350 | 253 263 | 211 104 | 205 975 | 182 940 | 141 726 | 195 864 | 195 646 | 195 861 | 160 877 | 160 173 |
| Puno | 108 710 | 113 680 | 121 030 | 124 610 | 127 085 | 128 580 | 126 020 | 119 330 | 119 340 | 112 310 | 112 320 |
| San Martín | 126 924 | 141 468 | 148 200 | 154 497 | 167 652 | 141 075 | 140 570 | 146 193 | 148 910 | 141 355 | 129 292 |
| Loreto | 96 021 | 91 743 | 89 300 | 81 490 | 82 800 | 83 145 | 744 649 | 68 240 | 79 200 | 83 160 | 85 320 |
| Ucayali | 40 949 | 46 668 | 48 350 | 50 651 | 53 927 | 52 289 | 52 140 | 48 014 | 45 014 | 47 265 | 49 630 |
| Madre de Dios | 16 952 | 17 640 | 18 069 | 12 537 | 13 253 | 12 895 | 15 765 | 14 330 | 12 476 | 13 100 | 13 750 |

P Preliminar.

Fuente: Direcciones Regionales de Agricultura.

Elaboración: Ministerio de Agricultura y Riego-DGESEP-DEA.

C. 33 PERÚ: PRODUCCIÓN DE PORCINOS SEGÚN REGIÓN, 2007-2017.
(Unidades)

| Región | 2007 | 2008 | 2009 | 2010 | 2011 | 2012 | 2013 | 2014 | 2015 | 2016 | 2017 ^P |
|-----------------------|------------------|------------------|------------------|------------------|------------------|------------------|------------------|------------------|------------------|------------------|-------------------|
| TOTAL NACIONAL | 2 153 141 | 2 131 518 | 2 213 057 | 2 186 978 | 2 298 432 | 2 401 634 | 2 499 031 | 2 629 566 | 2 764 884 | 2 876 803 | 3 072 556 |
| Tumbes | 9 080 | 10 918 | 11 209 | 14 190 | 15 640 | 19 998 | 24 652 | 21 552 | 20 650 | 6 572 | 7 991 |
| Piura | 145 669 | 149 359 | 135 724 | 137 639 | 122 597 | 139 342 | 130 455 | 120 101 | 112 784 | 90 860 | 110 734 |
| Lambayeque | 39 613 | 26 657 | 27 764 | 29 463 | 29 848 | 28 328 | 32 765 | 34 051 | 28 202 | 29 575 | 29 483 |
| La Libertad | 150 446 | 154 816 | 160 211 | 166 714 | 175 710 | 178 913 | 185 442 | 234 537 | 253 558 | 264 408 | 298 028 |
| Cajamarca | 105 153 | 105 587 | 108 232 | 116 202 | 119 828 | 119 415 | 142 525 | 148 397 | 162 359 | 155 454 | 147 970 |
| Amazonas | 19 950 | 19 849 | 20 993 | 22 991 | 23 235 | 24 958 | 27 777 | 29 076 | 28 474 | 31 085 | 33 563 |
| Ancash | 30 399 | 30 933 | 32 536 | 33 286 | 34 841 | 35 664 | 36 073 | 36 192 | 38 450 | 41 738 | 42 272 |
| Lima | 752 628 | 750 189 | 806 438 | 716 445 | 771 492 | 815 897 | 871 136 | 929 600 | 989 849 | 1 027 092 | 1 132 149 |
| Ica | 10 888 | 24 262 | 27 101 | 34 977 | 38 138 | 33 913 | 33 367 | 41 179 | 51 202 | 66 046 | 93 401 |
| Huánuco | 213 191 | 208 343 | 216 791 | 211 314 | 186 646 | 168 580 | 157 253 | 178 281 | 186 154 | 195 634 | 207 816 |
| Pasco | 62 155 | 48 615 | 57 733 | 63 216 | 68 788 | 70 533 | 60 559 | 54 680 | 50 254 | 31 465 | 34 316 |
| Junín | 58 844 | 54 863 | 54 207 | 62 646 | 64 691 | 72 184 | 80 903 | 83 141 | 88 757 | 97 680 | 106 651 |
| Huancavelica | 49 515 | 48 110 | 43 753 | 47 029 | 41 748 | 41 090 | 37 437 | 38 621 | 42 079 | 43 268 | 42 772 |
| Arequipa | 71 886 | 72 778 | 72 373 | 79 886 | 115 045 | 136 298 | 140 564 | 153 230 | 179 746 | 209 932 | 202 875 |
| Moquegua | 8 440 | 8 278 | 8 228 | 8 362 | 9 442 | 10 196 | 14 259 | 12 897 | 13 571 | 15 778 | 21 597 |
| Tacna | 13 017 | 16 309 | 15 257 | 17 790 | 21 907 | 51 387 | 54 494 | 59 747 | 63 535 | 65 876 | 66 586 |
| Ayacucho | 72 178 | 71 902 | 74 631 | 73 600 | 82 863 | 89 760 | 90 100 | 53 101 | 52 336 | 55 804 | 52 959 |
| Apurímac | 56 896 | 57 388 | 60 425 | 68 563 | 78 775 | 68 365 | 68 786 | 68 452 | 68 592 | 69 841 | 70 374 |
| Cusco | 103 885 | 85 657 | 85 163 | 79 138 | 85 945 | 90 217 | 102 863 | 112 898 | 127 768 | 154 212 | 144 583 |
| Puno | 67 990 | 70 540 | 75 600 | 78 270 | 77 874 | 80 049 | 78 825 | 80 179 | 71 591 | 76 134 | 76 729 |
| San Martín | 60 709 | 61 993 | 59 283 | 60 312 | 58 235 | 47 912 | 46 967 | 55 436 | 53 943 | 59 422 | 59 704 |
| Loreto | 29 327 | 31 280 | 32 759 | 37 863 | 45 225 | 47 774 | 49 718 | 50 870 | 46 770 | 49 351 | 55 401 |
| Ucayali | 17 156 | 18 211 | 20 564 | 22 341 | 24 618 | 24 595 | 24 998 | 25 440 | 26 496 | 27 683 | 21 547 |
| Madre de Dios | 4 126 | 4 681 | 6 082 | 4 741 | 5 301 | 6 265 | 7 114 | 7 908 | 7 764 | 11 893 | 13 055 |

^P Preliminar.

Fuente: Direcciones Regionales de Agricultura.

Elaboración: Ministerio de Agricultura y Riego-DGESEP-DEA.

C. 34 PERÚ: PRODUCCIÓN DE CARNE DE PORCINO SEGÚN REGIÓN, 2007-2017.
(Toneladas)

| Región | 2007 | 2008 | 2009 | 2010 | 2011 | 2012 | 2013 | 2014 | 2015 | 2016 | 2017 ^P |
|-----------------------|----------------|----------------|----------------|----------------|----------------|----------------|----------------|----------------|----------------|----------------|-------------------|
| TOTAL NACIONAL | 114 520 | 115 196 | 114 719 | 115 655 | 117 588 | 122 353 | 127 684 | 135 390 | 142 925 | 149 399 | 157 741 |
| Tumbes | 306 | 408 | 420 | 582 | 626 | 863 | 998 | 827 | 780 | 316 | 398 |
| Piura | 6 857 | 6 388 | 6 499 | 7 171 | 6 138 | 5 969 | 5 987 | 5 651 | 6 266 | 4 635 | 4 739 |
| Lambayeque | 2 022 | 1 210 | 1 214 | 1 283 | 1 480 | 1 244 | 1 317 | 1 486 | 1 400 | 1 529 | 1 665 |
| La Libertad | 8 663 | 8 965 | 9 251 | 9 748 | 10 226 | 10 412 | 10 789 | 14 105 | 14 504 | 15 047 | 16 876 |
| Cajamarca | 4 663 | 4 426 | 4 781 | 5 128 | 5 122 | 4 931 | 5 786 | 5 981 | 6 169 | 6 590 | 6 393 |
| Amazonas | 1 109 | 1 052 | 1 129 | 1 202 | 1 227 | 1 340 | 1 470 | 1 551 | 1 537 | 1 662 | 1 712 |
| Ancash | 976 | 994 | 1 043 | 1 068 | 1 133 | 1 168 | 1 186 | 1 190 | 1 265 | 1 375 | 1 375 |
| Lima | 50 069 | 51 802 | 49 670 | 47 735 | 48 882 | 51 971 | 55 446 | 59 187 | 62 813 | 65 479 | 71 500 |
| Ica | 637 | 1 621 | 1 825 | 1 971 | 2 174 | 2 249 | 2 218 | 2 514 | 3 494 | 3 621 | 3 935 |
| Huánuco | 12 160 | 11 073 | 10 418 | 9 920 | 7 964 | 6 312 | 5 409 | 5 745 | 6 100 | 6 628 | 6 784 |
| Pasco | 1 937 | 2 049 | 2 281 | 2 221 | 2 347 | 2 450 | 2 045 | 1 878 | 1 755 | 1 144 | 1 265 |
| Junín | 2 407 | 2 227 | 2 346 | 2 576 | 2 678 | 3 045 | 3 434 | 3 479 | 3 695 | 4 081 | 4 447 |
| Huancavelica | 1 465 | 1 412 | 1 388 | 1 475 | 1 455 | 1 432 | 1 321 | 1 309 | 1 357 | 1 506 | 1 486 |
| Arequipa | 4 118 | 4 178 | 4 235 | 4 760 | 6 075 | 7 640 | 7 851 | 8 593 | 10 045 | 11 755 | 11 362 |
| Moquegua | 391 | 395 | 457 | 402 | 459 | 461 | 562 | 568 | 590 | 665 | 885 |
| Tacna | 623 | 782 | 781 | 912 | 1 370 | 2 096 | 2 447 | 2 448 | 2 464 | 2 471 | 2 621 |
| Ayacucho | 2 714 | 3 142 | 3 268 | 3 179 | 3 476 | 3 766 | 3 773 | 2 252 | 2 251 | 2 394 | 2 332 |
| Apurímac | 2 067 | 2 261 | 2 501 | 2 561 | 2 875 | 2 978 | 3 274 | 3 112 | 3 017 | 2 973 | 2 874 |
| Cusco | 3 891 | 3 324 | 3 148 | 3 483 | 3 320 | 3 549 | 3 841 | 4 423 | 4 878 | 6 050 | 5 824 |
| Puno | 2 154 | 2 197 | 2 327 | 2 404 | 2 505 | 2 569 | 2 588 | 2 628 | 2 372 | 2 501 | 2 540 |
| San Martín | 3 228 | 3 053 | 3 084 | 2 939 | 2 762 | 2 357 | 2 289 | 2 650 | 2 606 | 2 861 | 2 636 |
| Loreto | 1 147 | 1 325 | 1 562 | 1 796 | 2 027 | 2 192 | 2 265 | 2 371 | 2 026 | 2 083 | 2 381 |
| Ucayali | 745 | 725 | 821 | 922 | 1 089 | 1 104 | 1 114 | 1 145 | 1 189 | 1 235 | 873 |
| Madre de Dios | 171 | 188 | 268 | 216 | 178 | 254 | 275 | 300 | 354 | 798 | 837 |

P Preliminar.

Fuente: Direcciones Regionales de Agricultura.

Elaboración: Ministerio de Agricultura y Riego-DGESEP-DEA.

C. 35 PERÚ: PRECIO RECIBIDO POR EL PRODUCTOR DE PORCINOS SEGÚN REGIÓN, 2007-2017.
(Soles x kg)

| Región | 2007 | 2008 | 2009 | 2010 | 2011 | 2012 | 2013 | 2014 | 2015 | 2016 | 2017 ^P |
|-----------------|-------------|-------------|-------------|-------------|-------------|-------------|-------------|-------------|-------------|-------------|-------------------|
| PROMEDIO | 3,50 | 3,80 | 4,12 | 4,25 | 5,05 | 5,24 | 5,91 | 6,08 | 6,43 | 6,80 | 6,97 |
| Tumbes | 3,47 | 3,67 | 3,75 | 3,42 | 3,45 | 3,75 | 4,99 | 6,56 | 6,61 | 6,45 | 6,21 |
| Piura | 3,27 | 3,93 | 4,05 | 3,45 | 3,58 | 4,21 | 4,38 | 6,60 | 6,38 | 6,81 | 6,61 |
| Lambayeque | 3,59 | 3,50 | 4,00 | 3,84 | 4,15 | 4,32 | 4,46 | 6,72 | 6,53 | 6,70 | 6,68 |
| La Libertad | 3,39 | 3,75 | 3,67 | 3,67 | 3,82 | 4,58 | 7,19 | 7,19 | 7,16 | 7,15 | 7,82 |
| Cajamarca | 3,62 | 3,81 | 3,95 | 4,44 | 4,00 | 4,32 | 4,56 | 5,81 | 6,07 | 6,38 | 6,10 |
| Amazonas | 3,77 | 3,75 | 3,94 | 3,95 | 4,79 | 4,40 | 4,58 | 6,20 | 5,25 | 5,63 | 5,76 |
| Ancash | 3,69 | 3,83 | 4,09 | 4,43 | 4,15 | 4,28 | 5,57 | 7,23 | 6,79 | 6,66 | 6,27 |
| Lima | 3,55 | 3,85 | 4,30 | 4,30 | 5,22 | 5,33 | 6,03 | 5,67 | 5,78 | 6,32 | 6,49 |
| Ica | 2,94 | 4,03 | 4,34 | 4,69 | 6,32 | 6,90 | 7,55 | 5,92 | 6,04 | 7,14 | 6,15 |
| Huánuco | 3,54 | 3,62 | 4,02 | 4,36 | 6,21 | 5,87 | 6,13 | 6,68 | 7,29 | 7,12 | 6,84 |
| Pasco | 3,39 | 3,62 | 3,84 | 4,14 | 5,64 | 5,92 | 5,69 | 6,69 | 6,22 | 6,10 | 6,22 |
| Junín | 3,13 | 4,07 | 3,96 | 5,04 | 6,48 | 5,17 | 5,58 | 5,72 | 6,35 | 7,15 | 6,80 |
| Huancavelica | 3,25 | 3,85 | 3,73 | 3,86 | 5,21 | 4,88 | 5,57 | 5,56 | 5,53 | 5,79 | 5,64 |
| Arequipa | 3,26 | 3,79 | 4,09 | 4,73 | 4,69 | 5,29 | 6,39 | 5,67 | 6,02 | 6,17 | 5,88 |
| Moquegua | 3,30 | 3,57 | 4,01 | 4,17 | 5,33 | 4,82 | 5,02 | 5,05 | 5,52 | 5,64 | 5,60 |
| Tacna | 3,48 | 3,59 | 4,02 | 4,33 | 4,54 | 4,88 | 5,12 | 5,24 | 5,93 | 6,21 | 5,93 |
| Ayacucho | 3,70 | 3,82 | 4,09 | 4,31 | 5,66 | 5,48 | 5,33 | 6,08 | 6,34 | 6,55 | 6,23 |
| Apurímac | 3,56 | 3,74 | 3,79 | 4,24 | 5,31 | 5,00 | 4,87 | 5,28 | 6,37 | 5,85 | 5,75 |
| Cusco | 3,79 | 3,84 | 3,98 | 4,66 | 5,37 | 5,94 | 5,92 | 6,79 | 7,15 | 8,18 | 7,57 |
| Puno | 3,37 | 3,97 | 4,33 | 4,41 | 4,95 | 5,66 | 6,25 | 7,12 | 7,93 | 7,64 | 7,10 |
| San Martín | 3,19 | 3,41 | 4,11 | 4,57 | 6,93 | 7,52 | 7,60 | 8,00 | 6,56 | 7,03 | 7,30 |
| Loreto | 3,37 | 3,85 | 4,05 | 4,39 | 4,67 | 4,87 | 5,32 | 5,90 | 5,29 | 6,24 | 5,13 |
| Ucayali | 3,63 | 3,98 | 4,34 | 4,71 | 5,08 | 5,39 | 5,60 | 5,82 | 6,05 | 6,33 | 6,79 |
| Madre de Dios | 3,95 | 4,01 | 4,36 | 4,61 | 6,14 | 6,85 | 6,28 | 6,22 | 6,59 | 6,47 | 6,47 |

P Preliminar.

Fuente: Direcciones Regionales de Agricultura.

Elaboración: Ministerio de Agricultura y Riego-DGESEP-DEA.

C. 36 PERÚ: POBLACIÓN DE ALPACAS SEGÚN REGIÓN, 2007-2017.
(Unidades)

| Región | 2007 | 2008 | 2009 | 2010 | 2011 | 2012 | 2013 | 2014 | 2015 | 2016 | 2017 ^P |
|-----------------------|------------------|------------------|------------------|------------------|------------------|------------------|------------------|------------------|------------------|------------------|-------------------|
| TOTAL NACIONAL | 3 687 340 | 3 780 806 | 4 105 582 | 4 177 499 | 4 322 258 | 3 927 361 | 4 005 315 | 4 315 793 | 4 318 457 | 4 319 228 | 4 330 710 |
| Tumbes | - | - | - | - | - | - | - | - | - | - | - |
| Piura | - | - | - | - | - | - | - | - | 135 | 82 | 79 |
| Lambayeque | - | - | - | - | - | - | - | - | - | - | - |
| La Libertad | 7 913 | 7 815 | 7 740 | 7 624 | 8 018 | 7 767 | 7 878 | 7 902 | 7 998 | 7 999 | 7 851 |
| Cajamarca | 1 380 | 1 200 | 1 280 | 1 296 | 1 120 | 1 120 | 1 210 | 1 165 | 1 190 | 1 150 | 1 180 |
| Amazonas | - | - | - | - | - | - | - | - | - | - | - |
| Ancash | 12 085 | 12 071 | 11 547 | 11 932 | 11 844 | 10 120 | 8 310 | 10 294 | 9 715 | 10 201 | 10 320 |
| Lima | 33 948 | 33 888 | 32 560 | 33 174 | 37 345 | 35 259 | 36 140 | 37 044 | 39 756 | 40 511 | 46 625 |
| Ica | - | - | - | - | - | - | - | - | - | - | - |
| Huánuco | 4 386 | 4 343 | 4 200 | 3 630 | 3 250 | 4 151 | 5 072 | 5 173 | 5 915 | 6 967 | 6 850 |
| Pasco | 35 557 | 44 657 | 48 902 | 66 112 | 69 640 | 89 091 | 97 491 | 108 023 | 116 664 | 125 956 | 133 225 |
| Junín | 40 707 | 35 115 | 36 000 | 39 445 | 45 498 | 84 791 | 88 418 | 90 222 | 81 434 | 82 535 | 91 678 |
| Huancavelica | 224 720 | 220 709 | 246 980 | 243 032 | 245 816 | 225 470 | 269 650 | 258 403 | 264 220 | 273 249 | 252 713 |
| Arequipa | 356 776 | 357 866 | 491 768 | 486 110 | 494 004 | 500 211 | 466 010 | 465 020 | 442 336 | 430 271 | 421 292 |
| Moquegua | 97 966 | 88 220 | 89 200 | 88 723 | 93 947 | 91 335 | 92 410 | 147 535 | 140 718 | 147 754 | 145 310 |
| Tacna | 39 670 | 40 736 | 44 282 | 54 328 | 55 078 | 54 141 | 77 515 | 80 352 | 74 512 | 78 238 | 78 245 |
| Ayacucho | 166 666 | 191 739 | 203 016 | 194 281 | 220 945 | 203 520 | 209 947 | 261 049 | 267 950 | 255 377 | 209 143 |
| Apurímac | 184 766 | 191 249 | 193 122 | 191 449 | 188 587 | 203 967 | 212 360 | 207 969 | 215 490 | 216 265 | 215 050 |
| Cusco | 454 200 | 485 468 | 553 985 | 584 483 | 654 726 | 608 978 | 552 509 | 569 352 | 577 964 | 610 184 | 674 939 |
| Puno | 2 026 600 | 2 065 730 | 2 141 000 | 2 171 880 | 2 192 440 | 1 807 440 | 1 880 395 | 2 066 290 | 2 072 460 | 2 032 490 | 2 036 210 |
| San Martín | - | - | - | - | - | - | - | - | - | - | - |
| Loreto | - | - | - | - | - | - | - | - | - | - | - |
| Ucayali | - | - | - | - | - | - | - | - | - | - | - |
| Madre de Dios | - | - | - | - | - | - | - | - | - | - | - |

P Preliminar.

Fuente: Direcciones Regionales de Agricultura.

Elaboración: Ministerio de Agricultura y Riego-DGESEP-DEA.

C. 37 PERÚ: PRODUCCIÓN DE ALPACAS SEGÚN REGIÓN, 2007-2017.
(Unidades)

| Región | 2007 | 2008 | 2009 | 2010 | 2011 | 2012 | 2013 | 2014 | 2015 | 2016 | 2017 ^P |
|-----------------------|----------------|----------------|----------------|----------------|----------------|----------------|----------------|----------------|----------------|----------------|-------------------|
| TOTAL NACIONAL | 355 174 | 365 555 | 387 980 | 410 085 | 424 100 | 455 558 | 463 354 | 481 847 | 446 199 | 474 135 | 479 063 |
| Tumbes | - | - | - | - | - | - | - | - | - | - | - |
| Piura | - | - | - | - | - | - | - | - | - | - | - |
| Lambayeque | - | - | - | - | - | - | - | - | - | - | - |
| La Libertad | 358 | 381 | 435 | 480 | 610 | 742 | 725 | 828 | 868 | 949 | 1 174 |
| Cajamarca | - | - | - | - | - | - | - | - | - | - | - |
| Amazonas | - | - | - | - | - | - | - | - | - | - | - |
| Ancash | 588 | 323 | 478 | 395 | 412 | 275 | 356 | 412 | 377 | 242 | 348 |
| Lima | 5 099 | 4 855 | 4 467 | 3 352 | 2 519 | 3 165 | 3 829 | 3 956 | 3 099 | 2 452 | 2 939 |
| Ica | - | - | - | - | - | - | - | - | - | - | - |
| Huánuco | - | - | - | - | 247 | 217 | 586 | 568 | 650 | 837 | 978 |
| Pasco | 4 917 | 5 641 | 6 186 | 6 174 | 7 044 | 5 939 | 6 102 | 6 687 | 6 847 | 12 923 | 13 273 |
| Junín | 3 035 | 2 989 | 4 024 | 5 036 | 8 817 | 10 245 | 11 050 | 12 225 | 12 240 | 13 619 | 14 982 |
| Huancavelica | 26 263 | 26 101 | 28 126 | 26 254 | 28 424 | 33 367 | 36 809 | 38 518 | 31 243 | 33 803 | 30 246 |
| Arequipa | 40 960 | 41 512 | 46 576 | 52 215 | 45 146 | 55 690 | 58 999 | 61 350 | 50 317 | 49 467 | 47 101 |
| Moquegua | 3 243 | 2 811 | 3 661 | 3 860 | 4 289 | 4 477 | 4 718 | 3 772 | 3 332 | 3 597 | 4 653 |
| Tacna | 5 465 | 5 332 | 5 427 | 5 516 | 5 337 | 5 567 | 5 493 | 5 874 | 5 907 | 6 258 | 6 322 |
| Ayacucho | 19 620 | 21 273 | 22 465 | 22 429 | 22 306 | 23 382 | 22 130 | 28 373 | 30 588 | 36 425 | 42 540 |
| Apurímac | 17 667 | 17 727 | 17 528 | 17 350 | 16 583 | 23 290 | 23 047 | 22 308 | 22 227 | 22 667 | 22 936 |
| Cusco | 43 939 | 48 125 | 52 407 | 61 574 | 72 446 | 79 000 | 74 600 | 77 081 | 81 857 | 83 728 | 83 906 |
| Puno | 184 020 | 188 485 | 196 200 | 205 450 | 209 920 | 210 202 | 214 910 | 219 895 | 196 647 | 207 168 | 207 665 |
| San Martín | - | - | - | - | - | - | - | - | - | - | - |
| Loreto | - | - | - | - | - | - | - | - | - | - | - |
| Ucayali | - | - | - | - | - | - | - | - | - | - | - |
| Madre de Dios | - | - | - | - | - | - | - | - | - | - | - |

P Preliminar.

Fuente: Direcciones Regionales de Agricultura.

Elaboración: Ministerio de Agricultura y Riego-DGESEP-DEA.

C. 38 PERÚ: PRODUCCIÓN DE CARNE DE ALPACA SEGÚN REGIÓN, 2007-2017.
(Toneladas)

| Región | 2007 | 2008 | 2009 | 2010 | 2011 | 2012 | 2013 | 2014 | 2015 | 2016 | 2017 ^P |
|-----------------------|--------------|--------------|---------------|---------------|---------------|---------------|---------------|---------------|---------------|---------------|-------------------|
| TOTAL NACIONAL | 9 366 | 9 527 | 10 189 | 10 761 | 11 318 | 11 999 | 12 169 | 12 594 | 11 917 | 12 445 | 12 749 |
| Tumbes | - | - | - | - | - | - | - | - | - | - | - |
| Piura | - | - | - | - | - | - | - | - | - | - | - |
| Lambayeque | - | - | - | - | - | - | - | - | - | - | - |
| La Libertad | 9 | 11 | 11 | 14 | 17 | 22 | 21 | 25 | 27 | 29 | 37 |
| Cajamarca | - | - | - | - | - | - | - | - | - | - | - |
| Amazonas | - | - | - | - | - | - | - | - | - | - | - |
| Ancash | 18 | 11 | 13 | 11 | 10 | 7 | 10 | 10 | 10 | 7 | 10 |
| Lima | 152 | 144 | 129 | 102 | 81 | 94 | 119 | 124 | 100 | 71 | 80 |
| Ica | - | - | - | - | - | - | - | - | - | - | - |
| Huánuco | - | - | - | - | 5 | 5 | 16 | 16 | 19 | 22 | 26 |
| Pasco | 137 | 141 | 160 | 153 | 171 | 146 | 149 | 162 | 173 | 312 | 321 |
| Junín | 86 | 81 | 90 | 110 | 196 | 228 | 242 | 265 | 264 | 290 | 321 |
| Huancavelica | 676 | 660 | 702 | 677 | 831 | 864 | 934 | 954 | 831 | 781 | 783 |
| Arequipa | 996 | 1 005 | 1 196 | 1 287 | 1 294 | 1 389 | 1 439 | 1 529 | 1 233 | 1 209 | 1 189 |
| Moquegua | 103 | 90 | 112 | 117 | 129 | 130 | 134 | 114 | 103 | 110 | 145 |
| Tacna | 159 | 158 | 157 | 156 | 152 | 159 | 166 | 177 | 171 | 177 | 182 |
| Ayacucho | 531 | 562 | 607 | 586 | 567 | 598 | 578 | 735 | 807 | 973 | 1 132 |
| Apurímac | 432 | 405 | 413 | 405 | 432 | 598 | 573 | 568 | 562 | 570 | 569 |
| Cusco | 1 240 | 1 316 | 1 417 | 1 622 | 1 809 | 2 074 | 1 891 | 1 954 | 2 209 | 2 265 | 2 267 |
| Puno | 4 828 | 4 943 | 5 179 | 5 520 | 5 624 | 5 685 | 5 897 | 5 961 | 5 407 | 5 627 | 5 687 |
| San Martín | - | - | - | - | - | - | - | - | - | - | - |
| Loreto | - | - | - | - | - | - | - | - | - | - | - |
| Ucayali | - | - | - | - | - | - | - | - | - | - | - |
| Madre de Dios | - | - | - | - | - | - | - | - | - | - | - |

P Preliminar.

Fuente: Direcciones Regionales de Agricultura.

Elaboración: Ministerio de Agricultura y Riego-DGESEP-DEA.

C. 39 PERÚ: PRECIO RECIBIDO POR EL PRODUCTOR DE ALPACAS SEGÚN REGIÓN, 2007-2017.
(Soles x kg)

| Región | 2007 | 2008 | 2009 | 2010 | 2011 | 2012 | 2013 | 2014 | 2015 | 2016 | 2017 ^P |
|-----------------|-------------|-------------|-------------|-------------|-------------|-------------|-------------|-------------|-------------|-------------|-------------------|
| PROMEDIO | 2,50 | 2,91 | 3,13 | 3,43 | 3,65 | 4,03 | 4,43 | 4,78 | 4,64 | 4,83 | 4,92 |
| Tumbes | - | - | - | - | - | - | - | - | - | - | - |
| Piura | - | - | - | - | - | - | - | - | - | - | - |
| Lambayeque | - | - | - | - | - | - | - | - | - | - | - |
| La Libertad | 2,18 | 2,72 | 2,93 | 2,92 | 3,11 | 3,07 | 3,07 | 4,67 | 4,70 | 4,56 | 4,68 |
| Cajamarca | - | - | - | - | - | - | - | - | - | - | - |
| Amazonas | - | - | - | - | - | - | - | - | - | - | - |
| Ancash | 2,41 | 2,34 | 2,49 | 2,77 | 3,08 | 3,36 | 3,39 | 3,78 | 3,94 | 4,04 | 4,00 |
| Lima | 2,80 | 3,13 | 3,02 | 3,18 | 3,34 | 3,28 | 3,58 | 3,78 | 4,29 | 4,93 | 4,24 |
| Ica | - | - | - | - | - | - | - | - | - | - | - |
| Huánuco | - | - | - | - | - | - | - | 4,40 | 4,71 | 4,91 | 4,84 |
| Pasco | 2,85 | 3,27 | 3,54 | 3,48 | 4,10 | 3,71 | 3,64 | 4,23 | 5,19 | 4,92 | 4,81 |
| Junín | 2,35 | 2,95 | 3,40 | 3,39 | 3,58 | 3,80 | 3,90 | 3,99 | 4,25 | 4,57 | 4,96 |
| Huancavelica | 2,23 | 2,72 | 3,53 | 3,29 | 3,65 | 3,67 | 4,09 | 3,84 | 4,50 | 4,66 | 4,52 |
| Arequipa | 1,89 | 2,81 | 3,02 | 3,17 | 3,49 | 4,19 | 4,68 | 4,73 | 4,68 | 4,67 | 4,85 |
| Moquegua | 2,30 | 2,61 | 2,90 | 3,00 | 3,25 | 3,70 | 3,91 | 4,65 | 4,67 | 4,60 | 4,54 |
| Tacna | 2,42 | 2,74 | 2,91 | 3,11 | 3,31 | 3,80 | 4,01 | 4,77 | 4,87 | 4,74 | 4,72 |
| Ayacucho | 2,37 | 2,83 | 3,09 | 3,50 | 3,52 | 3,75 | 3,88 | 4,03 | 4,23 | 4,54 | 4,50 |
| Apurímac | 2,38 | 2,36 | 2,49 | 2,77 | 3,69 | 3,91 | 3,46 | 3,64 | 3,70 | 3,69 | 3,73 |
| Cusco | 2,65 | 2,72 | 2,72 | 3,07 | 3,47 | 3,72 | 3,97 | 4,10 | 4,15 | 4,16 | 4,12 |
| Puno | 2,64 | 3,06 | 3,28 | 3,67 | 3,78 | 4,25 | 4,81 | 5,45 | 4,99 | 5,33 | 5,55 |
| San Martín | - | - | - | - | - | - | - | - | - | - | - |
| Loreto | - | - | - | - | - | - | - | - | - | - | - |
| Ucayali | - | - | - | - | - | - | - | - | - | - | - |
| Madre de Dios | - | - | - | - | - | - | - | - | - | - | - |

P Preliminar.

Fuente: Direcciones Regionales de Agricultura.

Elaboración: Ministerio de Agricultura y Riego-DGESEP-DEA.

C. 40 PERÚ: ALPACAS ESQUILADAS SEGÚN REGIÓN, 2007-2017.
(Unidades)

| Región | 2007 | 2008 | 2009 | 2010 | 2011 | 2012 | 2013 | 2014 | 2015 | 2016 | 2017 ^P |
|-----------------------|------------------|------------------|------------------|------------------|------------------|------------------|------------------|------------------|------------------|------------------|-------------------|
| TOTAL NACIONAL | 2 208 305 | 2 325 284 | 2 513 106 | 2 481 124 | 2 573 193 | 2 636 389 | 2 391 039 | 2 894 758 | 2 372 976 | 2 420 549 | 2 296 839 |
| Tumbes | - | - | - | - | - | - | - | - | - | - | - |
| Piura | - | - | - | - | - | - | - | - | 135 | 33 | 74 |
| Lambayeque | - | - | - | - | - | - | - | - | - | - | - |
| La Libertad | 4 415 | 3 804 | 5 953 | 5 366 | 5 072 | 5 594 | 5 899 | 5 988 | 6 189 | 6 140 | 6 568 |
| Cajamarca | 540 | 125 | 150 | - | - | - | - | - | - | - | - |
| Amazonas | - | - | - | - | - | - | - | - | - | - | - |
| Ancash | 5 010 | 1 737 | 1 683 | 1 520 | 1 683 | 1 420 | - | - | - | - | - |
| Lima | 3 708 | 4 565 | 3 148 | 2 941 | 2 086 | 3 080 | 3 155 | 2 891 | 3 695 | 22 803 | 20 363 |
| Ica | - | - | - | - | - | - | - | - | - | - | - |
| Huánuco | 613 | 978 | 100 | 17 | 0 | 723 | 187 | 250 | 773 | 2 084 | 2 742 |
| Pasco | 31 731 | 35 641 | 35 058 | 34 872 | 46 412 | 48 600 | 49 774 | 56 683 | 65 388 | 71 070 | 74 094 |
| Junín | 13 605 | 34 313 | 33 970 | 33 616 | 48 775 | 53 277 | 41 363 | 57 138 | 49 034 | 51 378 | 50 060 |
| Huancavelica | 70 402 | 37 578 | 62 597 | 60 037 | 57 757 | 79 033 | 43 508 | 33 261 | 46 571 | 76 383 | 64 571 |
| Arequipa | 179 722 | 192 907 | 228 350 | 224 945 | 213 292 | 195 858 | 187 980 | 210 921 | 150 095 | 140 598 | 105 822 |
| Moquegua | 9 022 | 8 934 | 3 729 | 18 308 | 54 487 | 49 180 | 23 680 | 17 423 | 32 525 | 26 987 | 35 831 |
| Tacna | 7 768 | 3 100 | 1 968 | 13 802 | 11 800 | 24 119 | 16 561 | 15 450 | 39 643 | 32 160 | 32 501 |
| Ayacucho | 62 264 | 61 204 | 75 043 | 53 567 | 74 721 | 85 040 | 89 479 | 80 283 | 75 801 | 93 171 | 95 838 |
| Apurímac | 115 710 | 113 568 | 78 155 | 77 382 | 109 546 | 78 748 | 72 850 | 65 394 | 61 614 | 54 680 | 45 100 |
| Cusco | 272 075 | 352 710 | 447 362 | 393 621 | 355 242 | 399 422 | 312 713 | 326 344 | 330 367 | 320 643 | 314 905 |
| Puno | 1 431 720 | 1 474 120 | 1 535 840 | 1 561 130 | 1 592 320 | 1 612 295 | 1 543 890 | 2 022 732 | 1 511 145 | 1 522 420 | 1 448 371 |
| San Martín | - | - | - | - | - | - | - | - | - | - | - |
| Loreto | - | - | - | - | - | - | - | - | - | - | - |
| Ucayali | - | - | - | - | - | - | - | - | - | - | - |
| Madre de Dios | - | - | - | - | - | - | - | - | - | - | - |

P Preliminar.

Fuente: Direcciones Regionales de Agricultura.

Elaboración: Ministerio de Agricultura y Riego-DGESEP-DEA.

C. 41 PERÚ: PRODUCCIÓN DE FIBRA DE ALPACA SEGÚN REGIÓN, 2007-2017.
(Toneladas)

| Región | 2007 | 2008 | 2009 | 2010 | 2011 | 2012 | 2013 | 2014 | 2015 | 2016 | 2017 ^P |
|-----------------------|--------------|--------------|--------------|--------------|--------------|--------------|--------------|--------------|--------------|--------------|-------------------|
| TOTAL NACIONAL | 3 895 | 4 019 | 4 387 | 4 352 | 4 661 | 4 797 | 4 420 | 4 485 | 4 438 | 4 508 | 4 314 |
| Tumbes | - | - | - | - | - | - | - | - | - | - | - |
| Piura | - | - | - | - | - | - | - | - | 0 | 0 | 0 |
| Lambayeque | - | - | - | - | - | - | - | - | - | - | - |
| La Libertad | 13 | 11 | 14 | 14 | 14 | 15 | 17 | 17 | 17 | 18 | 18 |
| Cajamarca | 1 | 0 | 0 | - | - | - | - | - | - | - | - |
| Amazonas | - | - | - | - | - | - | - | - | - | - | - |
| Ancash | 12 | 5 | 4 | 3 | 4 | 3 | - | - | - | - | - |
| Lima | 5 | 7 | 5 | 4 | 5 | 8 | 4 | 4 | 5 | 33 | 31 |
| Ica | - | - | - | - | - | - | - | - | - | - | - |
| Huánuco | 1 | 2 | 0 | 0 | - | 1 | 0 | 1 | 2 | 5 | 6 |
| Pasco | 76 | 70 | 77 | 89 | 109 | 108 | 130 | 124 | 149 | 178 | 162 |
| Junín | 33 | 82 | 84 | 80 | 116 | 120 | 102 | 139 | 118 | 125 | 141 |
| Huancavelica | 135 | 73 | 122 | 119 | 140 | 168 | 100 | 69 | 94 | 117 | 152 |
| Arequipa | 346 | 362 | 444 | 408 | 413 | 385 | 370 | 415 | 296 | 277 | 209 |
| Moquegua | 18 | 22 | 8 | 33 | 108 | 98 | 49 | 41 | 76 | 55 | 78 |
| Tacna | 22 | 6 | 3 | 29 | 20 | 47 | 31 | 26 | 71 | 60 | 63 |
| Ayacucho | 110 | 104 | 126 | 86 | 139 | 157 | 173 | 139 | 133 | 164 | 154 |
| Apurímac | 207 | 206 | 142 | 135 | 220 | 156 | 154 | 147 | 138 | 122 | 91 |
| Cusco | 464 | 528 | 736 | 659 | 637 | 727 | 583 | 598 | 605 | 621 | 569 |
| Puno | 2 450 | 2 540 | 2 620 | 2 691 | 2 736 | 2 805 | 2 707 | 2 764 | 2 732 | 2 733 | 2 642 |
| San Martín | - | - | - | - | - | - | - | - | - | - | - |
| Loreto | - | - | - | - | - | - | - | - | - | - | - |
| Ucayali | - | - | - | - | - | - | - | - | - | - | - |
| Madre de Dios | - | - | - | - | - | - | - | - | - | - | - |

P. Preliminar.

Fuente: Direcciones Regionales de Agricultura.

Elaboración: Ministerio de Agricultura y Riego-DGESEP-DEA.

C. 42 PERÚ: PRECIO RECIBIDO POR EL PRODUCTOR DE FIBRA DE ALPACA SEGÚN REGIÓN, 2007-2017.
(Soles x kg)

| Región | 2007 | 2008 | 2009 | 2010 | 2011 | 2012 | 2013 | 2014 | 2015 | 2016 | 2017 ^P |
|-----------------|--------------|--------------|--------------|--------------|--------------|--------------|--------------|--------------|--------------|--------------|-------------------|
| PROMEDIO | 18,39 | 18,70 | 12,17 | 12,86 | 14,69 | 14,80 | 16,07 | 17,10 | 17,85 | 17,20 | 17,39 |
| Tumbes | - | - | - | - | - | - | - | - | - | - | - |
| Piura | - | - | - | - | - | - | - | - | 12,17 | - | 12,00 |
| Lambayeque | - | - | - | - | - | - | - | - | - | - | - |
| La Libertad | 11,55 | 13,39 | 11,59 | 11,73 | 12,32 | 17,94 | 20,82 | 10,36 | 12,37 | 12,11 | 12,52 |
| Cajamarca | 15,45 | 17,66 | 13,25 | - | - | - | - | - | - | - | - |
| Amazonas | - | - | - | - | - | - | - | - | - | - | - |
| Ancash | 12,76 | 14,22 | 12,36 | 12,14 | 11,04 | 13,25 | - | - | - | - | - |
| Lima | 11,02 | 11,56 | 10,84 | 12,45 | 11,80 | 13,52 | 11,30 | 14,51 | 14,58 | 14,74 | 12,79 |
| Ica | - | - | - | - | - | - | - | - | - | - | - |
| Huánuco | 10,04 | 10,27 | 11,04 | 9,93 | 0,00 | 14,46 | 10,52 | 12,44 | 12,79 | 12,10 | 13,21 |
| Pasco | 15,45 | 13,25 | 9,74 | 10,07 | 12,30 | 13,00 | 13,24 | 15,12 | 14,81 | 12,47 | 13,58 |
| Junín | 14,86 | 16,74 | 10,18 | 12,56 | 11,69 | 13,24 | 14,18 | 14,96 | 14,67 | 18,65 | 16,82 |
| Huancavelica | 12,30 | 15,67 | 7,76 | 9,40 | 13,46 | 11,73 | 11,50 | 14,12 | 14,51 | 14,98 | 16,79 |
| Arequipa | 14,90 | 16,04 | 9,52 | 11,98 | 13,80 | 13,34 | 11,94 | 16,94 | 16,93 | 16,17 | 16,38 |
| Moquegua | 13,35 | 14,00 | 9,79 | 12,56 | 14,70 | 13,58 | 10,64 | 13,26 | 13,62 | 13,74 | 14,86 |
| Tacna | 16,18 | 15,45 | 11,29 | 10,01 | 13,41 | 11,35 | 11,04 | 12,80 | 14,49 | 13,75 | 14,35 |
| Ayacucho | 10,44 | 11,84 | 9,29 | 8,67 | 11,73 | 7,47 | 12,79 | 12,86 | 13,01 | 14,21 | 11,18 |
| Apurímac | 10,11 | 11,28 | 11,19 | 11,32 | 11,84 | 11,88 | 12,25 | 13,41 | 12,82 | 12,74 | 12,46 |
| Cusco | 13,75 | 14,91 | 12,27 | 13,19 | 14,22 | 15,28 | 17,69 | 17,90 | 16,46 | 14,68 | 13,21 |
| Puno | 14,68 | 15,76 | 13,22 | 13,99 | 15,63 | 15,86 | 17,22 | 17,78 | 17,70 | 18,81 | 14,84 |
| San Martín | - | - | - | - | - | - | - | - | - | - | - |
| Loreto | - | - | - | - | - | - | - | - | - | - | - |
| Ucayali | - | - | - | - | - | - | - | - | - | - | - |
| Madre de Dios | - | - | - | - | - | - | - | - | - | - | - |

P Preliminar.

Fuente: Direcciones Regionales de Agricultura.

Elaboración: Ministerio de Agricultura y Riego-DGESEP-DEA.

C. 43 PERÚ: POBLACIÓN DE LLAMAS SEGÚN REGIÓN, 2007-2017.
(Unidades)

| Región | 2007 | 2008 | 2009 | 2010 | 2011 | 2012 | 2013 | 2014 | 2015 | 2016 | 2017 ^P |
|-----------------------|------------------|------------------|------------------|------------------|------------------|------------------|------------------|------------------|------------------|------------------|-------------------|
| TOTAL NACIONAL | 1 274 425 | 1 262 782 | 1 237 593 | 1 245 169 | 1 226 612 | 1 194 404 | 1 234 089 | 1 211 917 | 1 194 708 | 1 105 018 | 1 106 201 |
| Tumbes | - | - | - | - | - | - | - | - | - | - | - |
| Piura | - | - | - | - | - | - | - | - | - | - | - |
| Lambayeque | - | - | - | - | - | - | - | - | - | - | - |
| La Libertad | - | - | - | - | - | - | - | - | - | - | - |
| Cajamarca | - | - | - | - | - | - | - | - | - | - | - |
| Amazonas | - | - | - | - | - | - | - | - | - | - | - |
| Ancash | - | - | - | - | - | - | - | - | - | - | - |
| Lima | 23 748 | 21 894 | 22 000 | 22 540 | 22 202 | 23 710 | 23 890 | 24 487 | 24 111 | 20 152 | 21 904 |
| Ica | - | - | - | - | - | - | - | - | - | - | - |
| Huánuco | - | - | - | - | - | 3 750 | 3 800 | 4 000 | 3 500 | 3 450 | 3 530 |
| Pasco | 44 310 | 43 124 | 40 880 | 38 635 | 35 755 | 34 591 | 33 297 | 33 924 | 33 584 | 33 250 | 44 169 |
| Junín | 38 340 | 40 385 | 39 200 | 37 583 | 40 495 | 60 081 | 51 560 | 52 446 | 52 954 | 52 868 | 59 605 |
| Huancavelica | 133 670 | 129 100 | 130 864 | 132 206 | 130 987 | 131 420 | 141 096 | 143 295 | 139 124 | 131 758 | 127 731 |
| Arequipa | 114 410 | 112 650 | 108 990 | 105 753 | 107 261 | 106 033 | 101 370 | 102 450 | 99 937 | 91 070 | 87 181 |
| Moquegua | 42 803 | 39 301 | 39 600 | 39 732 | 38 737 | 37 450 | 36 980 | 37 027 | 37 704 | 39 589 | 38 640 |
| Tacna | 14 575 | 19 865 | 18 404 | 20 680 | 20 968 | 21 445 | 27 998 | 27 046 | 28 326 | 29 742 | 28 405 |
| Ayacucho | 129 320 | 134 210 | 121 678 | 131 132 | 136 942 | 127 960 | 150 209 | 136 915 | 129 387 | 95 020 | 85 162 |
| Apurímac | 58 370 | 66 971 | 65 430 | 63 065 | 61 554 | 63 014 | 67 160 | 67 839 | 69 980 | 73 479 | 72 980 |
| Cusco | 237 789 | 209 672 | 201 287 | 201 473 | 184 421 | 179 650 | 161 609 | 158 708 | 152 251 | 139 859 | 142 064 |
| Puno | 437 090 | 445 610 | 449 260 | 452 370 | 447 290 | 405 300 | 435 120 | 423 780 | 423 850 | 394 780 | 394 830 |
| San Martín | - | - | - | - | - | - | - | - | - | - | - |
| Loreto | - | - | - | - | - | - | - | - | - | - | - |
| Ucayali | - | - | - | - | - | - | - | - | - | - | - |
| Madre de Dios | - | - | - | - | - | - | - | - | - | - | - |

P Preliminar.

Fuente: Direcciones Regionales de Agricultura.

Elaboración: Ministerio de Agricultura y Riego-DGESEP-DEA.

C. 44 PERÚ: PRODUCCIÓN DE LLAMAS SEGÚN REGIÓN, 2007-2017.
(Unidades)

| Región | 2007 | 2008 | 2009 | 2010 | 2011 | 2012 | 2013 | 2014 | 2015 | 2016 | 2017 ^P |
|-----------------------|----------------|----------------|----------------|----------------|----------------|----------------|----------------|----------------|----------------|----------------|-------------------|
| TOTAL NACIONAL | 118 399 | 119 237 | 127 316 | 123 384 | 128 346 | 130 530 | 125 729 | 123 360 | 119 806 | 119 195 | 120 748 |
| Tumbes | - | - | - | - | - | - | - | - | - | - | - |
| Piura | - | - | - | - | - | - | - | - | - | - | - |
| Lambayeque | - | - | - | - | - | - | - | - | - | - | - |
| La Libertad | - | - | - | - | - | - | - | - | - | - | - |
| Cajamarca | - | - | - | - | - | - | - | - | - | - | - |
| Amazonas | - | - | - | - | - | - | - | - | - | - | - |
| Ancash | - | - | - | - | - | - | - | - | - | - | - |
| Lima | 2 849 | 2 439 | 2 693 | 2 398 | 2 046 | 2 270 | 1 703 | 1 724 | 1 627 | 1 675 | 1 597 |
| Ica | - | - | - | - | - | - | - | - | - | - | - |
| Huánuco | - | - | - | - | - | - | 351 | 310 | 112 | 26 | 45 |
| Pasco | 3 527 | 3 142 | 3 243 | 3 189 | 3 300 | 3 605 | 3 577 | 3 224 | 3 860 | 3 759 | 3 896 |
| Junín | 3 097 | 2 769 | 3 470 | 3 896 | 5 687 | 6 316 | 6 675 | 6 957 | 7 433 | 8 230 | 9 563 |
| Huancavelica | 10 579 | 10 568 | 11 106 | 10 706 | 10 873 | 12 370 | 12 347 | 12 785 | 13 393 | 12 123 | 11 023 |
| Arequipa | 14 873 | 15 399 | 15 610 | 10 056 | 9 726 | 10 478 | 11 988 | 15 265 | 14 037 | 10 375 | 11 994 |
| Moquegua | 2 155 | 1 848 | 2 566 | 2 781 | 2 996 | 2 649 | 2 841 | 2 216 | 2 209 | 2 586 | 1 788 |
| Tacna | 3 798 | 3 552 | 3 191 | 3 491 | 3 582 | 3 658 | 3 872 | 4 238 | 4 103 | 4 326 | 4 418 |
| Ayacucho | 13 170 | 12 957 | 14 449 | 14 367 | 15 796 | 13 982 | 13 479 | 8 793 | 9 682 | 8 666 | 8 586 |
| Apurímac | 7 952 | 7 975 | 8 696 | 9 012 | 9 372 | 9 382 | 9 395 | 8 866 | 9 039 | 9 459 | 9 871 |
| Cusco | 15 559 | 17 113 | 19 842 | 21 448 | 21 154 | 22 572 | 16 076 | 15 807 | 17 606 | 18 183 | 17 966 |
| Puno | 40 840 | 41 475 | 42 450 | 42 040 | 43 814 | 43 248 | 43 425 | 43 175 | 36 705 | 39 787 | 40 001 |
| San Martín | - | - | - | - | - | - | - | - | - | - | - |
| Loreto | - | - | - | - | - | - | - | - | - | - | - |
| Ucayali | - | - | - | - | - | - | - | - | - | - | - |
| Madre de Dios | - | - | - | - | - | - | - | - | - | - | - |

P Preliminar.

Fuente: Direcciones Regionales de Agricultura.

Elaboración: Ministerio de Agricultura y Riego-DGESEP-DEA.

C. 45 PERÚ: PRODUCCIÓN DE CARNE DE LLAMA SEGÚN REGIÓN, 2005-2016.
(Toneladas)

| Región | 2007 | 2008 | 2009 | 2010 | 2011 | 2012 | 2013 | 2014 | 2015 | 2016 | 2017 ^P |
|-----------------------|--------------|--------------|--------------|--------------|--------------|--------------|--------------|--------------|--------------|--------------|-------------------|
| TOTAL NACIONAL | 4 053 | 3 971 | 4 175 | 4 075 | 4 235 | 4 350 | 4 179 | 4 170 | 3 980 | 3 977 | 4 009 |
| Tumbes | - | - | - | - | - | - | - | - | - | - | - |
| Piura | - | - | - | - | - | - | - | - | - | - | - |
| Lambayeque | - | - | - | - | - | - | - | - | - | - | - |
| La Libertad | - | - | - | - | - | - | - | - | - | - | - |
| Cajamarca | - | - | - | - | - | - | - | - | - | - | - |
| Amazonas | - | - | - | - | - | - | - | - | - | - | - |
| Ancash | - | - | - | - | - | - | - | - | - | - | - |
| Lima | 110 | 96 | 106 | 88 | 70 | 72 | 56 | 57 | 53 | 55 | 50 |
| Ica | - | - | - | - | - | - | - | - | - | - | - |
| Huánuco | - | - | - | - | - | - | 11 | 10 | 4 | 1 | 1 |
| Pasco | 109 | 90 | 90 | 89 | 94 | 106 | 106 | 98 | 106 | 107 | 115 |
| Junín | 105 | 95 | 104 | 109 | 157 | 176 | 182 | 194 | 202 | 233 | 273 |
| Huancavelica | 356 | 354 | 359 | 343 | 387 | 445 | 406 | 426 | 432 | 356 | 376 |
| Arequipa | 511 | 506 | 513 | 334 | 331 | 365 | 415 | 526 | 479 | 358 | 380 |
| Moquegua | 91 | 77 | 93 | 112 | 117 | 110 | 123 | 101 | 98 | 101 | 77 |
| Tacna | 119 | 116 | 101 | 106 | 109 | 113 | 123 | 135 | 125 | 128 | 129 |
| Ayacucho | 447 | 389 | 435 | 421 | 463 | 403 | 396 | 262 | 288 | 296 | 260 |
| Apurímac | 255 | 244 | 269 | 275 | 290 | 299 | 292 | 289 | 288 | 291 | 291 |
| Cusco | 500 | 507 | 582 | 628 | 614 | 642 | 437 | 435 | 515 | 532 | 526 |
| Puno | 1 451 | 1 498 | 1 524 | 1 569 | 1 604 | 1 619 | 1 632 | 1 637 | 1 390 | 1 520 | 1 529 |
| San Martín | - | - | - | - | - | - | - | - | - | - | - |
| Loreto | - | - | - | - | - | - | - | - | - | - | - |
| Ucayali | - | - | - | - | - | - | - | - | - | - | - |
| Madre de Dios | - | - | - | - | - | - | - | - | - | - | - |

P Preliminar.

Fuente: Direcciones Regionales de Agricultura.

Elaboración: Ministerio de Agricultura y Riego-DGESEP-DEA.

C. 46 PERÚ: PRECIO RECIBIDO POR EL PRODUCTOR DE LLAMAS SEGÚN REGIÓN, 2005-2016.
(Soles x kg)

| Región | 2007 | 2008 | 2009 | 2010 | 2011 | 2012 | 2013 | 2014 | 2015 | 2016 | 2017 ^P |
|-----------------|-------------|-------------|-------------|-------------|-------------|-------------|-------------|-------------|-------------|-------------|-------------------|
| Promedio | 2,31 | 2,70 | 2,88 | 3,02 | 3,40 | 3,61 | 3,87 | 4,26 | 4,09 | 4,32 | 4,25 |
| Tumbes | - | - | - | - | - | - | - | - | - | - | - |
| Piura | - | - | - | - | - | - | - | - | - | - | - |
| Lambayeque | - | - | - | - | - | - | - | - | - | - | - |
| La Libertad | - | - | - | - | - | - | - | - | - | - | - |
| Cajamarca | - | - | - | - | - | - | - | - | - | - | - |
| Amazonas | - | - | - | - | - | - | - | - | - | - | - |
| Ancash | - | - | - | - | - | - | - | - | - | - | - |
| Lima | 2,49 | 2,58 | 2,65 | 2,91 | 3,05 | 3,28 | 3,36 | 3,66 | 4,03 | 4,81 | 3,72 |
| Ica | - | - | - | - | - | - | - | - | - | - | - |
| Huánuco | - | - | - | - | - | - | 3,40 | 3,68 | 3,95 | 3,90 | 3,90 |
| Pasco | 2,63 | 3,01 | 2,91 | 3,19 | 3,64 | 3,66 | 3,53 | 3,91 | 4,25 | 4,14 | 3,91 |
| Junín | 2,16 | 2,45 | 2,92 | 3,16 | 3,28 | 3,17 | 3,35 | 3,41 | 3,75 | 3,84 | 3,97 |
| Huancavelica | 2,26 | 2,66 | 2,87 | 3,10 | 3,29 | 3,51 | 3,49 | 3,70 | 4,37 | 4,24 | 4,04 |
| Arequipa | 1,55 | 2,72 | 2,66 | 2,94 | 3,32 | 3,58 | 3,87 | 4,25 | 4,25 | 4,54 | 4,41 |
| Moquegua | 2,19 | 2,41 | 2,45 | 2,69 | 3,01 | 3,20 | 3,40 | 3,59 | 3,69 | 3,89 | 3,91 |
| Tacna | 2,24 | 2,49 | 2,51 | 2,87 | 3,01 | 3,38 | 3,52 | 3,75 | 3,82 | 3,98 | 4,03 |
| Ayacucho | 2,30 | 2,63 | 2,92 | 3,21 | 3,32 | 3,54 | 3,77 | 3,76 | 4,29 | 4,20 | 4,08 |
| Apurímac | 2,25 | 2,23 | 2,31 | 2,69 | 3,54 | 3,83 | 3,59 | 3,48 | 3,54 | 3,71 | 3,60 |
| Cusco | 2,77 | 2,81 | 2,87 | 2,57 | 3,10 | 3,28 | 3,50 | 3,60 | 3,82 | 3,92 | 4,03 |
| Puno | 2,42 | 2,81 | 3,10 | 3,24 | 3,61 | 3,87 | 4,31 | 5,02 | 4,22 | 4,70 | 4,63 |
| San Martín | - | - | - | - | - | - | - | - | - | - | - |
| Loreto | - | - | - | - | - | - | - | - | - | - | - |
| Ucayali | - | - | - | - | - | - | - | - | - | - | - |
| Madre de Dios | - | - | - | - | - | - | - | - | - | - | - |

P Preliminar.

Fuente: Direcciones Regionales de Agricultura.

Elaboración: Ministerio de Agricultura y Riego-DGESEP-DEA.

C. 47 PERÚ: LLAMAS ESQUILADAS SEGÚN REGIÓN, 2007-2017.
(Unidades)

| Región | 2007 | 2008 | 2009 | 2010 | 2011 | 2012 | 2013 | 2014 | 2015 | 2016 | 2017 ^P |
|-----------------------|----------------|----------------|----------------|----------------|----------------|----------------|----------------|----------------|----------------|----------------|-------------------|
| TOTAL NACIONAL | 452 090 | 444 255 | 447 983 | 403 510 | 434 702 | 449 117 | 415 602 | 485 141 | 365 636 | 374 408 | 373 971 |
| Tumbes | - | - | - | - | - | - | - | - | - | - | - |
| Piura | - | - | - | - | - | - | - | - | - | - | - |
| Lambayeque | - | - | - | - | - | - | - | - | - | - | - |
| La Libertad | - | - | - | - | - | - | - | - | - | - | - |
| Cajamarca | - | - | - | - | - | - | - | - | - | - | - |
| Amazonas | - | - | - | - | - | - | - | - | - | - | - |
| Ancash | - | - | - | - | - | - | - | - | - | - | - |
| Lima | 1 610 | 1 690 | 1 170 | 905 | 343 | 844 | 599 | 588 | 720 | 595 | 634 |
| Ica | - | - | - | - | - | - | - | - | - | - | - |
| Huánuco | - | - | - | - | - | - | - | - | - | - | - |
| Pasco | 12 107 | 15 221 | 15 365 | 5 856 | 5 265 | 5 276 | 8 656 | 13 090 | 8 960 | 6 062 | 8 906 |
| Junín | 12 500 | 17 032 | 22 068 | 20 841 | 22 674 | 27 743 | 20 143 | 25 753 | 24 674 | 28 350 | 27 988 |
| Huancavelica | 6 866 | 2 620 | 6 302 | 3 733 | 2 439 | 3 886 | 4 674 | 4 571 | 8 747 | 6 607 | 20 829 |
| Arequipa | 52 223 | 45 751 | 38 845 | 33 428 | 32 798 | 30 313 | 31 756 | 53 646 | 27 406 | 24 133 | 21 926 |
| Moquegua | 180 | 3 870 | 3 108 | 3 130 | 1 498 | 6 495 | 5 685 | 2 163 | 3 084 | 3 078 | 1 290 |
| Tacna | 5 426 | - | 160 | - | - | 8 400 | 5 280 | 5 010 | 3 027 | 3 080 | 2 780 |
| Ayacucho | 41 799 | 44 786 | 39 394 | 28 010 | 43 207 | 35 828 | 36 426 | 20 279 | 15 614 | 13 458 | 13 057 |
| Apurímac | 22 555 | 20 698 | 13 830 | 17 214 | 33 921 | 32 014 | 29 615 | 27 138 | 26 058 | 24 685 | 20 245 |
| Cusco | 59 654 | 52 397 | 64 641 | 46 483 | 47 587 | 59 798 | 28 768 | 17 271 | 25 545 | 19 529 | 19 835 |
| Puno | 237 170 | 240 190 | 243 100 | 243 910 | 244 970 | 238 520 | 244 000 | 315 632 | 221 801 | 244 831 | 236 481 |
| San Martín | - | - | - | - | - | - | - | - | - | - | - |
| Loreto | - | - | - | - | - | - | - | - | - | - | - |
| Ucayali | - | - | - | - | - | - | - | - | - | - | - |
| Madre de Dios | - | - | - | - | - | - | - | - | - | - | - |

P Preliminar.

Fuente: Direcciones Regionales de Agricultura.

Elaboración: Ministerio de Agricultura y Riego-DGESEP-DEA.

C. 48 PERÚ: PRODUCCIÓN DE FIBRA DE LLAMA SEGÚN REGIÓN, 2007-2017.
(Toneladas)

| Región | 2007 | 2008 | 2009 | 2010 | 2011 | 2012 | 2013 | 2014 | 2015 | 2016 | 2017 ^P |
|-----------------------|------------|------------|------------|------------|------------|------------|------------|------------|------------|------------|-------------------|
| TOTAL NACIONAL | 740 | 704 | 696 | 632 | 677 | 745 | 726 | 745 | 656 | 670 | 681 |
| Tumbes | - | - | - | - | - | - | - | - | - | - | - |
| Piura | - | - | - | - | - | - | - | - | - | - | - |
| Lambayeque | - | - | - | - | - | - | - | - | - | - | - |
| La Libertad | - | - | - | - | - | - | - | - | - | - | - |
| Cajamarca | - | - | - | - | - | - | - | - | - | - | - |
| Amazonas | - | - | - | - | - | - | - | - | - | - | - |
| Ancash | - | - | - | - | - | - | - | - | - | - | - |
| Lima | 3 | 3 | 2 | 2 | 1 | 1 | 1 | 1 | 1 | 1 | 1 |
| Ica | - | - | - | - | - | - | - | - | - | - | - |
| Huánuco | - | - | - | - | - | - | - | - | - | - | - |
| Pasco | 29 | 28 | 26 | 12 | 13 | 9 | 14 | 22 | 14 | 9 | 12 |
| Junín | 26 | 37 | 47 | 40 | 45 | 58 | 41 | 52 | 51 | 57 | 63 |
| Huancavelica | 12 | 5 | 10 | 8 | 6 | 10 | 11 | 8 | 13 | 8 | 38 |
| Arequipa | 119 | 95 | 80 | 69 | 66 | 63 | 66 | 113 | 58 | 51 | 46 |
| Moquegua | 0 | 11 | 8 | 7 | 2 | 8 | 11 | 5 | 7 | 7 | 3 |
| Tacna | 11 | - | - | - | - | 17 | 10 | 9 | 6 | 6 | 5 |
| Ayacucho | 63 | 65 | 44 | 32 | 56 | 37 | 46 | 23 | 18 | 16 | 15 |
| Apurímac | 40 | 39 | 23 | 27 | 53 | 63 | 54 | 50 | 50 | 46 | 37 |
| Cusco | 107 | 74 | 103 | 70 | 70 | 95 | 49 | 30 | 44 | 32 | 32 |
| Puno | 330 | 347 | 353 | 365 | 367 | 384 | 422 | 433 | 395 | 437 | 428 |
| San Martín | - | - | - | - | - | - | - | - | - | - | - |
| Loreto | - | - | - | - | - | - | - | - | - | - | - |
| Ucayali | - | - | - | - | - | - | - | - | - | - | - |
| Madre de Dios | - | - | - | - | - | - | - | - | - | - | - |

P Preliminar.

Fuente: Direcciones Regionales de Agricultura.

Elaboración: Ministerio de Agricultura y Riego-DGESEP-DEA.

C. 49 PERÚ: PRECIO RECIBIDO POR EL PRODUCTOR DE FIBRA DE LLAMA SEGÚN REGIÓN, 2007-2017.
(Soles x kg)

| Región | 2007 | 2008 | 2009 | 2010 | 2011 | 2012 | 2013 | 2014 | 2015 | 2016 | 2017 ^P |
|-----------------|-------------|-------------|-------------|-------------|-------------|-------------|-------------|-------------|-------------|-------------|-------------------|
| PROMEDIO | 6,16 | 6,45 | 5,09 | 5,73 | 6,23 | 6,27 | 6,07 | 6,27 | 6,63 | 6,91 | 6,84 |
| Tumbes | - | - | - | - | - | - | - | - | - | - | - |
| Piura | - | - | - | - | - | - | - | - | - | - | - |
| Lambayeque | - | - | - | - | - | - | - | - | - | - | - |
| La Libertad | - | - | - | - | - | - | - | - | - | - | - |
| Cajamarca | - | - | - | - | - | - | - | - | - | - | - |
| Amazonas | - | - | - | - | - | - | - | - | - | - | - |
| Ancash | - | - | - | - | - | - | - | - | - | - | - |
| Lima | 3,51 | 5,20 | 5,10 | 6,21 | 6,06 | 6,17 | 6,47 | 7,70 | 7,02 | 7,71 | 6,01 |
| Ica | - | - | - | - | - | - | - | - | - | - | - |
| Huánuco | - | - | - | - | - | - | - | - | - | - | - |
| Pasco | 6,18 | 6,78 | 4,48 | 5,47 | 5,68 | 5,68 | 6,92 | 7,78 | 7,86 | 7,70 | 7,42 |
| Junín | 5,25 | 6,14 | 4,99 | 5,66 | 5,59 | 6,00 | 5,73 | 7,59 | 8,88 | 9,09 | 7,92 |
| Huancavelica | 5,16 | 7,00 | 4,57 | 5,02 | 6,73 | 6,00 | 6,79 | 6,31 | 6,52 | 6,78 | 5,48 |
| Arequipa | 5,67 | 6,02 | 4,39 | 4,51 | 4,87 | 5,40 | 6,24 | 6,28 | 7,36 | 7,55 | 5,81 |
| Moquegua | 6,62 | 7,51 | 4,20 | 6,21 | 6,40 | 4,92 | 6,84 | 7,51 | 6,83 | 7,28 | 6,84 |
| Tacna | - | - | 4,42 | - | - | 5,52 | 6,95 | 7,84 | 7,28 | 7,77 | 7,73 |
| Ayacucho | 5,30 | 7,39 | 6,88 | 7,12 | 5,77 | 5,97 | 6,71 | 6,55 | 4,84 | 5,06 | 5,54 |
| Apurímac | 5,38 | 7,08 | 6,14 | 6,24 | 6,23 | 5,95 | 6,47 | 5,43 | 5,39 | 5,55 | 5,70 |
| Cusco | 7,11 | 7,45 | 6,29 | 6,37 | 6,30 | 5,18 | 5,35 | 5,59 | 4,54 | 5,76 | 5,77 |
| Puno | 6,41 | 6,08 | 4,70 | 5,69 | 6,60 | 6,89 | 5,96 | 6,11 | 6,70 | 6,83 | 7,10 |
| San Martín | - | - | - | - | - | - | - | - | - | - | - |
| Loreto | - | - | - | - | - | - | - | - | - | - | - |
| Ucayali | - | - | - | - | - | - | - | - | - | - | - |
| Madre de Dios | - | - | - | - | - | - | - | - | - | - | - |

P Preliminar.

Fuente: Direcciones Regionales de Agricultura.

Elaboración: Ministerio de Agricultura y Riego-DGESEP-DEA.

C. 50 PERÚ: PRODUCCIÓN DE AVES POR MES SEGÚN REGIÓN, 2017^P.
(Unidades)

| Región | Ene-Dic | Ene | Feb | Mar | Abr | May | Jun | Jul | Ago | Set | Oct | Nov | Dic |
|-----------------|--|------------|------------|------------|------------|------------|------------|------------|------------|------------|------------|------------|------------|
| NACIONAL | 709 232 951 58 872 047 53 666 132 58 753 072 56 127 884 57 657 420 58 647 510 62 191 077 61 989 535 59 951 959 61 255 285 58 709 005 61 412 026 | | | | | | | | | | | | |
| Tumbes | 71 936 | 3 074 | 5 931 | 4 205 | 5 846 | 3 772 | 5 756 | 5 124 | 7 263 | 7 317 | 6 452 | 10 962 | 6 233 |
| Piura | 13 281 847 | 1 051 974 | 1 062 739 | 1 017 136 | 991 347 | 1 237 853 | 1 069 845 | 1 091 057 | 1 204 599 | 1 116 771 | 1 039 348 | 1 099 708 | 1 299 468 |
| Lambayeque | 10 413 791 | 814 552 | 1 096 025 | 515 672 | 1 397 689 | 683 223 | 841 064 | 522 318 | 1 027 409 | 1 012 049 | 816 875 | 1 043 390 | 643 524 |
| La Libertad | 123 377 860 | 9 424 462 | 9 956 455 | 10 441 040 | 10 097 623 | 8 420 648 | 10 147 206 | 11 189 234 | 10 876 359 | 10 892 906 | 10 404 456 | 11 119 333 | 10 408 137 |
| Cajamarca | 1 833 961 | 151 733 | 147 268 | 130 895 | 169 922 | 149 573 | 145 401 | 151 173 | 162 624 | 150 796 | 156 611 | 149 536 | 168 426 |
| Cajamarca | 1 008 678 | 83 453 | 80 998 | 71 992 | 93 457 | 82 265 | 79 970 | 83 145 | 89 443 | 82 938 | 86 136 | 82 245 | 92 634 |
| Chota | 403 471 | 33 381 | 32 399 | 28 797 | 37 383 | 32 906 | 31 988 | 33 258 | 35 777 | 33 175 | 34 454 | 32 898 | 37 054 |
| Jaén | 421 811 | 34 899 | 33 872 | 30 106 | 39 082 | 34 402 | 33 442 | 34 770 | 37 403 | 34 683 | 36 021 | 34 393 | 38 738 |
| Amazonas | 1 736 237 | 102 828 | 143 553 | 103 559 | 169 325 | 180 140 | 368 169 | 249 185 | 171 683 | 100 936 | 71 288 | 38 611 | 36 960 |
| Ancash | 17 683 179 | 2 471 864 | 959 325 | 1 783 305 | 1 038 614 | 1 573 749 | 1 309 955 | 1 288 508 | 1 287 980 | 1 196 316 | 2 095 068 | 794 208 | 1 884 287 |
| Lima | 377 518 802 | 31 784 859 | 27 911 636 | 30 961 636 | 28 783 523 | 31 399 954 | 31 238 495 | 33 664 207 | 33 304 446 | 31 815 525 | 32 905 427 | 31 175 264 | 32 573 829 |
| Ica | 34 888 755 | 2 647 512 | 2 547 217 | 2 921 546 | 3 275 987 | 2 904 792 | 2 595 854 | 2 863 142 | 3 038 222 | 3 034 107 | 3 026 692 | 2 847 579 | 3 186 105 |
| Huánuco | 637 988 | 46 906 | 45 276 | 45 458 | 52 296 | 50 997 | 74 082 | 62 554 | 53 584 | 52 519 | 47 489 | 52 246 | 54 582 |
| Pasco | 205 633 | 44 229 | 26 345 | 25 461 | 11 422 | 10 478 | 11 495 | 12 637 | 12 558 | 11 506 | 12 775 | 11 669 | 15 059 |
| Junín | 5 570 882 | 694 040 | 436 038 | 489 207 | 387 826 | 430 656 | 472 561 | 544 101 | 438 704 | 423 465 | 389 868 | 416 784 | 447 632 |
| Huancavelica | 505 939 | 43 935 | 46 979 | 39 492 | 45 959 | 40 153 | 42 097 | 42 831 | 41 704 | 37 948 | 37 080 | 41 016 | 46 745 |
| Arequipa | 69 740 819 | 5 739 602 | 5 438 934 | 5 843 591 | 5 491 545 | 6 188 948 | 5 774 859 | 6 048 286 | 5 908 596 | 5 802 568 | 5 841 067 | 5 581 836 | 6 080 987 |
| Moquegua | 86 127 | 6 646 | 6 859 | 6 049 | 7 016 | 6 043 | 7 828 | 7 346 | 7 134 | 7 460 | 8 097 | 8 385 | 7 262 |
| Tacna | 9 438 792 | 817 093 | 704 994 | 840 303 | 821 416 | 777 243 | 772 500 | 788 960 | 777 681 | 739 703 | 796 016 | 805 014 | 797 869 |
| Ayacucho | 549 180 | 36 282 | 41 758 | 40 916 | 54 068 | 52 733 | 43 772 | 47 379 | 47 107 | 41 153 | 44 274 | 45 634 | 54 103 |
| Apurímac | 406 962 | 31 131 | 31 898 | 29 680 | 42 539 | 35 246 | 33 507 | 35 007 | 30 054 | 35 668 | 34 710 | 33 759 | 33 762 |
| Abancay | 244 177 | 18 679 | 19 139 | 17 808 | 25 523 | 21 148 | 20 104 | 21 004 | 18 033 | 21 401 | 20 826 | 20 255 | 20 257 |
| Andahuaylas | 162 785 | 12 452 | 12 759 | 11 872 | 17 016 | 14 099 | 13 403 | 14 003 | 12 022 | 14 267 | 13 884 | 13 503 | 13 505 |
| Cusco | 1 986 050 | 161 671 | 148 818 | 137 389 | 146 174 | 150 893 | 177 809 | 184 704 | 165 219 | 178 416 | 176 362 | 181 532 | 177 063 |
| Puno | 1 351 018 | 108 524 | 114 904 | 90 606 | 107 896 | 118 645 | 118 696 | 119 548 | 122 820 | 121 895 | 112 848 | 111 647 | 102 989 |
| San Martín | 17 537 001 | 1 409 249 | 1 363 322 | 1 480 888 | 1 418 120 | 1 433 508 | 1 433 532 | 1 417 402 | 1 502 867 | 1 456 096 | 1 508 512 | 1 510 571 | 1 602 933 |
| Loreto | 10 952 706 | 850 379 | 784 136 | 937 771 | 847 743 | 821 704 | 959 040 | 949 847 | 987 149 | 894 752 | 984 500 | 910 318 | 1 025 368 |
| Ucayali | 5 591 667 | 144 538 | 381 228 | 569 714 | 451 225 | 675 498 | 652 814 | 535 094 | 463 485 | 480 601 | 415 791 | 406 491 | 415 188 |
| Madre de Dios | 3 865 818 | 284 964 | 264 494 | 297 551 | 312 762 | 310 969 | 351 173 | 371 431 | 350 284 | 341 488 | 323 678 | 313 512 | 343 513 |

P. Preliminar.

Fuente: Direcciones Regionales de Agricultura.

Elaboración: Ministerio de Agricultura y Riego-DGESEF-DEA.

C. 51 PERÚ: PRODUCCIÓN DE CARNE AVE POR MES SEGÚN REGIÓN, 2017^P.
(Toneladas)

| Región | Ene-Dic | Ene | Feb | Mar | Abr | May | Jun | Jul | Ago | Set | Oct | Nov | Dic |
|-----------------|------------------|----------------|----------------|----------------|----------------|----------------|----------------|----------------|----------------|----------------|----------------|----------------|----------------|
| NACIONAL | 1 569 280 | 130 327 | 116 052 | 122 369 | 125 228 | 122 838 | 127 478 | 141 940 | 139 783 | 136 754 | 136 370 | 132 364 | 137 776 |
| Tumbes | 164 | 6 | 12 | 8 | 12 | 7 | 11 | 10 | 14 | 14 | 15 | 42 | 14 |
| Piura | 28 902 | 2 274 | 2 266 | 2 081 | 2 182 | 2 593 | 2 301 | 2 442 | 2 667 | 2 514 | 2 278 | 2 449 | 2 857 |
| Lambayeque | 22 689 | 1 775 | 2 326 | 1 082 | 3 059 | 1 441 | 1 799 | 1 181 | 2 281 | 2 251 | 1 768 | 2 332 | 1 394 |
| La Libertad | 270 847 | 20 658 | 21 375 | 21 604 | 22 412 | 17 944 | 21 965 | 25 287 | 24 421 | 24 655 | 23 024 | 24 865 | 22 638 |
| Cajamarca | 3 617 | 298 | 281 | 253 | 332 | 282 | 282 | 294 | 321 | 295 | 310 | 316 | 352 |
| Cajamarca | 2 442 | 203 | 186 | 172 | 230 | 190 | 188 | 193 | 216 | 193 | 209 | 216 | 245 |
| Chota | 575 | 47 | 47 | 39 | 50 | 45 | 46 | 50 | 51 | 50 | 49 | 49 | 52 |
| Jaén | 601 | 49 | 49 | 41 | 52 | 47 | 48 | 52 | 53 | 52 | 51 | 51 | 54 |
| Amazonas | 3 697 | 220 | 288 | 209 | 368 | 377 | 790 | 556 | 374 | 218 | 148 | 76 | 72 |
| Ancash | 39 416 | 5 505 | 2 186 | 3 724 | 2 414 | 3 377 | 2 933 | 2 930 | 2 947 | 2 713 | 4 693 | 1 859 | 4 134 |
| Lima | 848 198 | 71 387 | 61 250 | 65 221 | 65 166 | 67 657 | 68 580 | 78 101 | 76 216 | 73 693 | 74 275 | 71 072 | 75 580 |
| Ica | 72 365 | 5 446 | 5 163 | 5 825 | 6 877 | 5 806 | 5 357 | 6 084 | 6 350 | 6 553 | 6 264 | 6 103 | 6 537 |
| Huánuco | 1 213 | 89 | 85 | 85 | 98 | 97 | 139 | 118 | 102 | 102 | 92 | 102 | 105 |
| Pasco | 406 | 94 | 54 | 50 | 21 | 20 | 22 | 24 | 24 | 22 | 25 | 22 | 29 |
| Junín | 12 053 | 1 510 | 921 | 1 001 | 842 | 902 | 1 012 | 1 217 | 968 | 944 | 858 | 926 | 952 |
| Huancavelica | 948 | 83 | 88 | 73 | 86 | 76 | 79 | 80 | 78 | 71 | 70 | 77 | 88 |
| Arequipa | 153 406 | 12 673 | 11 659 | 12 113 | 12 201 | 13 120 | 12 543 | 13 740 | 13 271 | 13 178 | 12 983 | 12 658 | 13 268 |
| Moquegua | 170 | 13 | 13 | 11 | 13 | 11 | 14 | 14 | 13 | 16 | 18 | 21 | 14 |
| Tacna | 20 635 | 1 791 | 1 505 | 1 738 | 1 810 | 1 638 | 1 664 | 1 781 | 1 731 | 1 668 | 1 767 | 1 806 | 1 737 |
| Ayacucho | 1 059 | 68 | 78 | 76 | 100 | 97 | 83 | 88 | 88 | 80 | 85 | 87 | 129 |
| Apurímac | 764 | 59 | 60 | 55 | 80 | 66 | 63 | 65 | 56 | 65 | 65 | 63 | 66 |
| Abancay | 463 | 35 | 36 | 33 | 48 | 40 | 38 | 39 | 34 | 42 | 39 | 38 | 41 |
| Andahuaylas | 301 | 24 | 24 | 22 | 32 | 27 | 25 | 26 | 22 | 23 | 26 | 25 | 25 |
| Cusco | 4 092 | 340 | 300 | 272 | 299 | 301 | 360 | 388 | 342 | 376 | 363 | 381 | 371 |
| Puno | 2 535 | 205 | 215 | 168 | 202 | 223 | 223 | 224 | 230 | 229 | 212 | 210 | 195 |
| San Martín | 37 961 | 3 062 | 2 897 | 3 044 | 3 114 | 3 013 | 3 076 | 3 194 | 3 292 | 3 274 | 3 282 | 3 279 | 3 434 |
| Loreto | 23 704 | 1 843 | 1 660 | 1 911 | 1 858 | 1 720 | 2 054 | 2 134 | 2 181 | 1 990 | 2 145 | 2 015 | 2 193 |
| Ucayali | 12 045 | 311 | 805 | 1 155 | 995 | 1 415 | 1 393 | 1 181 | 1 028 | 1 065 | 913 | 904 | 879 |
| Madre de Dios | 8 393 | 618 | 568 | 608 | 685 | 654 | 737 | 807 | 788 | 771 | 720 | 699 | 739 |

P Preliminar.

Fuente: Direcciones Regionales de Agricultura.

Elaboración: Ministerio de Agricultura y Riego-DGESEP-DEA.

C. 52 PERÚ: RENDIMIENTO DE CARNE AVE POR MES SEGÚN REGIÓN, 2017^P.
(Kg/Unidad)

| Región | Ene-Dic | Ene | Feb | Mar | Abr | May | Jun | Jul | Ago | Set | Oct | Nov | Dic |
|-----------------|------------|------------|------------|------------|------------|------------|------------|------------|------------|------------|------------|------------|------------|
| NACIONAL | 2,2 | 2,2 | 2,2 | 2,1 | 2,2 | 2,1 | 2,2 | 2,3 | 2,3 | 2,3 | 2,2 | 2,3 | 2,2 |
| Tumbes | 2,3 | 1,9 | 1,9 | 1,9 | 2,0 | 1,9 | 1,9 | 1,9 | 1,9 | 1,9 | 2,3 | 3,8 | 2,3 |
| Piura | 2,2 | 2,2 | 2,1 | 2,0 | 2,2 | 2,1 | 2,2 | 2,2 | 2,2 | 2,3 | 2,2 | 2,2 | 2,2 |
| Lambayeque | 2,2 | 2,2 | 2,1 | 2,1 | 2,2 | 2,1 | 2,1 | 2,3 | 2,2 | 2,2 | 2,2 | 2,2 | 2,2 |
| La Libertad | 2,2 | 2,2 | 2,1 | 2,1 | 2,2 | 2,1 | 2,2 | 2,3 | 2,2 | 2,3 | 2,2 | 2,2 | 2,2 |
| Cajamarca | 2,0 | 2,0 | 1,9 | 1,9 | 2,0 | 1,9 | 1,9 | 1,9 | 2,0 | 2,0 | 2,0 | 2,1 | 2,1 |
| Cajamarca | 2,4 | 2,4 | 2,3 | 2,4 | 2,5 | 2,3 | 2,4 | 2,3 | 2,4 | 2,3 | 2,4 | 2,6 | 2,6 |
| Chota | 1,4 | 1,4 | 1,4 | 1,4 | 1,3 | 1,4 | 1,4 | 1,5 | 1,4 | 1,5 | 1,4 | 1,5 | 1,4 |
| Jaén | 1,4 | 1,4 | 1,4 | 1,4 | 1,3 | 1,4 | 1,4 | 1,5 | 1,4 | 1,5 | 1,4 | 1,5 | 1,4 |
| Amazonas | 2,1 | 2,1 | 2,0 | 2,0 | 2,2 | 2,1 | 2,1 | 2,2 | 2,2 | 2,2 | 2,1 | 2,0 | 2,0 |
| Ancash | 2,2 | 2,2 | 2,3 | 2,1 | 2,3 | 2,1 | 2,2 | 2,3 | 2,3 | 2,3 | 2,2 | 2,3 | 2,2 |
| Lima | 2,2 | 2,2 | 2,2 | 2,1 | 2,3 | 2,2 | 2,2 | 2,3 | 2,3 | 2,3 | 2,3 | 2,3 | 2,3 |
| Ica | 2,1 | 2,1 | 2,0 | 2,0 | 2,1 | 2,0 | 2,1 | 2,1 | 2,1 | 2,2 | 2,1 | 2,1 | 2,1 |
| Huánuco | 1,9 | 1,9 | 1,9 | 1,9 | 1,9 | 1,9 | 1,9 | 1,9 | 1,9 | 1,9 | 1,9 | 2,0 | 1,9 |
| Pasco | 2,0 | 2,1 | 2,1 | 2,0 | 1,9 | 1,9 | 1,9 | 1,9 | 1,9 | 1,9 | 1,9 | 1,9 | 1,9 |
| Junín | 2,2 | 2,2 | 2,1 | 2,0 | 2,2 | 2,1 | 2,1 | 2,2 | 2,2 | 2,2 | 2,2 | 2,2 | 2,1 |
| Huancavelica | 1,9 | 1,9 | 1,9 | 1,9 | 1,9 | 1,9 | 1,9 | 1,9 | 1,9 | 1,9 | 1,9 | 1,9 | 1,9 |
| Arequipa | 2,2 | 2,2 | 2,1 | 2,1 | 2,2 | 2,1 | 2,2 | 2,3 | 2,2 | 2,3 | 2,2 | 2,3 | 2,2 |
| Moquegua | 2,0 | 1,9 | 1,9 | 1,9 | 1,9 | 1,9 | 1,8 | 1,9 | 1,9 | 2,1 | 2,2 | 2,5 | 1,9 |
| Tacna | 2,2 | 2,2 | 2,1 | 2,1 | 2,2 | 2,1 | 2,2 | 2,3 | 2,2 | 2,3 | 2,2 | 2,2 | 2,2 |
| Ayacucho | 1,9 | 1,9 | 1,9 | 1,9 | 1,9 | 1,8 | 1,9 | 1,9 | 1,9 | 1,9 | 1,9 | 1,9 | 2,4 |
| Apurímac | 1,9 | 1,9 | 1,9 | 1,9 | 1,9 | 1,9 | 1,9 | 1,9 | 1,9 | 1,8 | 1,9 | 1,9 | 2,0 |
| Abancay | 1,9 | 1,9 | 1,9 | 1,9 | 1,9 | 1,9 | 1,9 | 1,9 | 1,9 | 2,0 | 1,9 | 1,9 | 2,0 |
| Andahuaylas | 1,8 | 1,9 | 1,9 | 1,9 | 1,9 | 1,9 | 1,9 | 1,9 | 1,9 | 1,6 | 1,9 | 1,9 | 1,9 |
| Cusco | 2,1 | 2,1 | 2,0 | 2,0 | 2,0 | 2,0 | 2,0 | 2,1 | 2,1 | 2,1 | 2,1 | 2,1 | 2,1 |
| Puno | 1,9 | 1,9 | 1,9 | 1,9 | 1,9 | 1,9 | 1,9 | 1,9 | 1,9 | 1,9 | 1,9 | 1,9 | 1,9 |
| San Martín | 2,2 | 2,2 | 2,1 | 2,1 | 2,2 | 2,1 | 2,1 | 2,3 | 2,2 | 2,2 | 2,2 | 2,2 | 2,1 |
| Loreto | 2,2 | 2,2 | 2,1 | 2,0 | 2,2 | 2,1 | 2,1 | 2,2 | 2,2 | 2,2 | 2,2 | 2,2 | 2,1 |
| Ucayali | 2,2 | 2,2 | 2,1 | 2,0 | 2,2 | 2,1 | 2,1 | 2,2 | 2,2 | 2,2 | 2,2 | 2,2 | 2,1 |
| Madre de Dios | 2,2 | 2,2 | 2,1 | 2,0 | 2,2 | 2,1 | 2,1 | 2,2 | 2,2 | 2,3 | 2,2 | 2,2 | 2,2 |

P Preliminar.

Fuente: Direcciones Regionales de Agricultura.

Elaboración: Ministerio de Agricultura y Riego-DGESEP-DEA.

C. 53 PERÚ: PRODUCCIÓN DE OVINOS POR MES SEGÚN REGIÓN, 2017^P.
(Unidades)

| Región | Ene-Dic | Ene | Feb | Mar | Abr | May | Jun | Jul | Ago | Set | Oct | Nov | Dic |
|-----------------------|------------------|----------------|----------------|----------------|----------------|----------------|----------------|----------------|----------------|----------------|----------------|----------------|----------------|
| TOTAL NACIONAL | 2 699 042 | 194 010 | 205 440 | 212 970 | 241 308 | 251 695 | 251 068 | 254 407 | 241 232 | 222 991 | 207 911 | 204 200 | 211 811 |
| Tumbes | 3 096 | 261 | 243 | 242 | 261 | 276 | 267 | 241 | 242 | 265 | 272 | 263 | 263 |
| Piura | 115 853 | 9 213 | 9 163 | 9 885 | 10 395 | 10 905 | 12 013 | 11 756 | 11 035 | 8 520 | 7 450 | 7 707 | 7 812 |
| Lambayeque | 28 880 | 2 215 | 2 372 | 2 231 | 2 264 | 2 439 | 2 481 | 2 543 | 2 450 | 2 298 | 2 405 | 2 372 | 2 810 |
| La Libertad | 184 002 | 14 187 | 14 796 | 14 612 | 15 464 | 15 688 | 16 047 | 15 688 | 15 527 | 15 171 | 15 455 | 15 479 | 15 888 |
| Cajamarca | 102 957 | 8 170 | 9 659 | 8 201 | 9 039 | 9 679 | 8 440 | 8 609 | 8 022 | 8 383 | 8 523 | 8 685 | 7 547 |
| Cajamarca | 76 306 | 6 385 | 7 670 | 6 081 | 6 433 | 6 959 | 6 007 | 6 430 | 6 086 | 6 136 | 6 190 | 6 366 | 5 563 |
| Chota | 19 897 | 1 376 | 1 515 | 1 520 | 1 748 | 1 982 | 1 708 | 1 610 | 1 530 | 1 756 | 1 852 | 1 823 | 1 477 |
| Jaén | 6 754 | 409 | 474 | 600 | 858 | 738 | 725 | 569 | 406 | 491 | 481 | 496 | 507 |
| Amazonas | 3 305 | 279 | 269 | 269 | 236 | 262 | 268 | 279 | 252 | 275 | 267 | 272 | 377 |
| Ancash | 132 419 | 11 050 | 10 780 | 10 720 | 10 801 | 10 832 | 10 950 | 11 227 | 11 021 | 11 128 | 11 312 | 11 287 | 11 311 |
| Lima | 80 867 | 5 834 | 5 923 | 5 821 | 6 852 | 7 937 | 7 120 | 6 409 | 7 320 | 7 029 | 6 818 | 6 333 | 7 471 |
| Ica | 5 024 | 442 | 381 | 372 | 381 | 390 | 452 | 447 | 433 | 414 | 468 | 438 | 406 |
| Huánuco | 163 418 | 12 039 | 12 177 | 13 346 | 13 220 | 13 585 | 13 880 | 15 311 | 14 759 | 13 780 | 14 328 | 13 059 | 13 934 |
| Pasco | 99 700 | 4 739 | 5 150 | 6 561 | 9 201 | 11 263 | 11 108 | 12 426 | 10 759 | 6 963 | 5 239 | 6 963 | 9 328 |
| Junín | 304 545 | 23 985 | 24 453 | 24 635 | 24 503 | 25 124 | 25 980 | 26 294 | 26 134 | 25 922 | 25 459 | 25 828 | 26 228 |
| Huancavelica | 126 716 | 9 124 | 8 807 | 7 645 | 9 314 | 11 788 | 13 078 | 14 672 | 12 932 | 11 625 | 11 410 | 8 132 | 8 189 |
| Arequipa | 136 584 | 12 958 | 12 726 | 12 416 | 11 512 | 11 162 | 10 675 | 10 163 | 10 098 | 9 785 | 9 751 | 9 798 | 15 540 |
| Moquegua | 3 991 | 355 | 360 | 370 | 317 | 348 | 329 | 341 | 325 | 292 | 298 | 303 | 353 |
| Tacna | 7 851 | 564 | 600 | 623 | 609 | 638 | 659 | 682 | 701 | 668 | 673 | 689 | 745 |
| Ayacucho | 154 484 | 9 341 | 9 727 | 13 070 | 14 393 | 15 743 | 15 072 | 15 191 | 13 528 | 13 382 | 11 083 | 11 530 | 12 424 |
| Apurímac | 83 655 | 7 070 | 7 070 | 7 060 | 7 190 | 7 150 | 7 030 | 7 450 | 7 355 | 7 180 | 6 490 | 6 340 | 6 270 |
| Abancay | 41 225 | 3 460 | 3 490 | 3 720 | 3 580 | 3 560 | 3 510 | 3 690 | 3 645 | 3 590 | 3 040 | 2 960 | 2 980 |
| Andahuaylas | 42 430 | 3 610 | 3 580 | 3 340 | 3 610 | 3 590 | 3 520 | 3 760 | 3 710 | 3 590 | 3 450 | 3 380 | 3 290 |
| Cusco | 287 451 | 22 626 | 23 735 | 24 466 | 24 970 | 25 663 | 26 465 | 26 445 | 25 197 | 23 292 | 21 634 | 20 992 | 21 966 |
| Puno | 660 964 | 38 604 | 46 011 | 49 380 | 69 365 | 69 715 | 67 669 | 67 180 | 62 055 | 55 530 | 47 450 | 46 565 | 41 440 |
| San Martín | 5 439 | 428 | 485 | 495 | 407 | 489 | 483 | 428 | 471 | 392 | 398 | 425 | 538 |
| Loreto | 3 115 | 188 | 214 | 217 | 247 | 251 | 263 | 255 | 253 | 276 | 286 | 297 | 368 |
| Ucayali | 2 377 | 158 | 146 | 144 | 167 | 166 | 145 | 163 | 173 | 229 | 267 | 223 | 396 |
| Madre de Dios | 2 349 | 180 | 193 | 189 | 200 | 202 | 194 | 207 | 190 | 192 | 175 | 220 | 207 |

P Preliminar.

Fuente: Direcciones Regionales de Agricultura.

Elaboración: Ministerio de Agricultura y Riego-DGESEP-DEA.

C. 54 PERÚ: PRODUCCIÓN DE CARNE OVINO POR MES SEGÚN REGIÓN, 2017^P.
(Toneladas)

| Región | Ene-Dic | Ene | Feb | Mar | Abr | May | Jun | Jul | Ago | Set | Oct | Nov | Dic |
|-----------------------|---------------|--------------|--------------|--------------|--------------|--------------|--------------|--------------|--------------|--------------|--------------|--------------|--------------|
| TOTAL NACIONAL | 33 449 | 2 353 | 2 514 | 2 639 | 3 044 | 3 177 | 3 145 | 3 184 | 2 961 | 2 819 | 2 539 | 2 487 | 2 587 |
| Tumbes | 37 | 3 | 3 | 3 | 3 | 3 | 3 | 3 | 3 | 3 | 3 | 3 | 3 |
| Piura | 1 360 | 105 | 102 | 116 | 118 | 125 | 143 | 144 | 118 | 107 | 96 | 92 | 94 |
| Lambayeque | 539 | 42 | 41 | 37 | 44 | 48 | 39 | 46 | 46 | 45 | 45 | 46 | 59 |
| La Libertad | 2 413 | 188 | 194 | 193 | 202 | 208 | 215 | 204 | 202 | 197 | 202 | 200 | 210 |
| Cajamarca | 1 219 | 91 | 120 | 94 | 109 | 114 | 102 | 101 | 94 | 102 | 107 | 100 | 86 |
| Cajamarca | 894 | 70 | 96 | 69 | 75 | 81 | 73 | 74 | 70 | 75 | 78 | 72 | 62 |
| Chota | 255 | 17 | 19 | 20 | 22 | 25 | 22 | 21 | 20 | 22 | 24 | 23 | 19 |
| Jaén | 70 | 4 | 5 | 6 | 12 | 7 | 7 | 6 | 4 | 5 | 5 | 5 | 5 |
| Amazonas | 51 | 4 | 4 | 4 | 4 | 4 | 4 | 4 | 4 | 4 | 4 | 4 | 6 |
| Ancash | 1 376 | 110 | 111 | 111 | 111 | 113 | 114 | 117 | 117 | 118 | 118 | 118 | 117 |
| Lima | 976 | 70 | 70 | 71 | 81 | 97 | 84 | 82 | 86 | 85 | 82 | 77 | 92 |
| Ica | 61 | 5 | 5 | 5 | 5 | 5 | 5 | 5 | 5 | 5 | 6 | 5 | 5 |
| Huánuco | 1 751 | 128 | 130 | 143 | 142 | 145 | 150 | 168 | 158 | 149 | 150 | 143 | 145 |
| Pasco | 1 381 | 64 | 71 | 93 | 128 | 156 | 153 | 172 | 148 | 96 | 74 | 91 | 136 |
| Junín | 3 300 | 250 | 256 | 261 | 265 | 267 | 276 | 277 | 274 | 363 | 271 | 271 | 271 |
| Huancavelica | 1 601 | 113 | 108 | 96 | 118 | 151 | 167 | 187 | 165 | 147 | 143 | 103 | 104 |
| Arequipa | 2 024 | 191 | 182 | 184 | 174 | 170 | 162 | 153 | 151 | 146 | 144 | 143 | 225 |
| Moquegua | 84 | 8 | 8 | 8 | 7 | 7 | 7 | 7 | 7 | 6 | 6 | 6 | 8 |
| Tacna | 182 | 13 | 14 | 14 | 14 | 15 | 15 | 16 | 16 | 15 | 16 | 16 | 18 |
| Ayacucho | 1 839 | 106 | 113 | 153 | 178 | 194 | 189 | 187 | 157 | 154 | 127 | 138 | 144 |
| Apurímac | 960 | 81 | 82 | 83 | 85 | 84 | 84 | 85 | 84 | 81 | 71 | 70 | 71 |
| Abancay | 506 | 41 | 42 | 45 | 45 | 44 | 45 | 47 | 46 | 44 | 35 | 36 | 36 |
| Andahuaylas | 454 | 40 | 40 | 38 | 41 | 40 | 39 | 38 | 38 | 36 | 35 | 35 | 35 |
| Cusco | 3 232 | 252 | 269 | 280 | 278 | 296 | 305 | 304 | 281 | 256 | 237 | 230 | 244 |
| Puno | 8 891 | 519 | 618 | 679 | 963 | 961 | 915 | 910 | 829 | 727 | 624 | 614 | 532 |
| San Martín | 60 | 5 | 6 | 5 | 4 | 5 | 5 | 5 | 5 | 4 | 4 | 5 | 6 |
| Loreto | 36 | 2 | 2 | 3 | 3 | 3 | 3 | 3 | 3 | 3 | 3 | 3 | 4 |
| Ucayali | 28 | 2 | 2 | 2 | 2 | 2 | 2 | 2 | 2 | 3 | 3 | 3 | 5 |
| Madre de Dios | 46 | 3 | 3 | 3 | 4 | 4 | 3 | 4 | 7 | 3 | 3 | 4 | 4 |

P Preliminar.

Fuente: Direcciones Regionales de Agricultura.

Elaboración: Ministerio de Agricultura y Riego-DGESEP-DEA.

C. 55 PERÚ: RENDIMIENTO DE CARNE OVINO POR MES SEGÚN REGIÓN, 2017^P.
(Kg/Unidad)

| Región | Ene-Dic | Ene | Feb | Mar | Abr | May | Jun | Jul | Ago | Set | Oct | Nov | Dic |
|-----------------|-------------|-------------|-------------|-------------|-------------|-------------|-------------|-------------|-------------|-------------|-------------|-------------|-------------|
| PROMEDIO | 12,4 | 12,1 | 12,2 | 12,4 | 12,6 | 12,6 | 12,5 | 12,5 | 12,3 | 12,6 | 12,2 | 12,2 | 12,2 |
| Tumbes | 11,9 | 11,9 | 12,0 | 12,1 | 12,1 | 12,1 | 12,0 | 12,2 | 12,5 | 12,2 | 12,3 | 9,7 | 12,1 |
| Piura | 11,7 | 11,4 | 11,1 | 11,7 | 11,4 | 11,5 | 11,9 | 12,2 | 10,7 | 12,6 | 13,0 | 12,0 | 12,0 |
| Lambayeque | 18,7 | 18,8 | 17,4 | 16,7 | 19,5 | 19,8 | 15,7 | 18,1 | 18,9 | 19,4 | 18,7 | 19,5 | 21,1 |
| La Libertad | 13,1 | 13,2 | 13,1 | 13,2 | 13,0 | 13,3 | 13,4 | 13,0 | 13,0 | 13,0 | 13,0 | 12,9 | 13,2 |
| Cajamarca | 11,8 | 11,2 | 12,5 | 11,5 | 12,1 | 11,8 | 12,1 | 11,7 | 11,7 | 12,2 | 12,5 | 11,5 | 11,4 |
| Cajamarca | 11,7 | 10,9 | 12,5 | 11,3 | 11,6 | 11,7 | 12,1 | 11,5 | 11,5 | 12,2 | 12,6 | 11,2 | 11,1 |
| Chota | 12,8 | 12,7 | 12,8 | 12,9 | 12,8 | 12,8 | 12,8 | 12,8 | 12,9 | 12,7 | 12,7 | 12,8 | 12,8 |
| Jaén | 10,4 | 9,9 | 9,9 | 9,9 | 14,0 | 9,9 | 9,9 | 10,0 | 9,9 | 9,9 | 9,9 | 9,9 | 9,9 |
| Amazonas | 15,3 | 15,4 | 15,5 | 15,1 | 15,5 | 15,7 | 15,6 | 15,2 | 15,2 | 14,9 | 15,0 | 15,3 | 15,3 |
| Ancash | 10,4 | 10,0 | 10,3 | 10,4 | 10,3 | 10,4 | 10,4 | 10,4 | 10,6 | 10,6 | 10,4 | 10,4 | 10,3 |
| Lima | 12,1 | 12,0 | 11,8 | 12,1 | 11,9 | 12,2 | 11,7 | 12,8 | 11,8 | 12,1 | 12,0 | 12,2 | 12,3 |
| Ica | 12,2 | 12,0 | 12,6 | 12,2 | 12,3 | 11,8 | 11,2 | 12,3 | 11,8 | 12,3 | 12,2 | 12,5 | 13,3 |
| Huánuco | 10,7 | 10,7 | 10,7 | 10,7 | 10,8 | 10,7 | 10,8 | 11,0 | 10,7 | 10,8 | 10,5 | 10,9 | 10,4 |
| Pasco | 13,9 | 13,5 | 13,7 | 14,2 | 13,9 | 13,9 | 13,8 | 13,8 | 13,8 | 13,8 | 14,2 | 13,1 | 14,5 |
| Junín | 10,8 | 10,4 | 10,4 | 10,6 | 10,8 | 10,6 | 10,6 | 10,5 | 10,5 | 14,0 | 10,6 | 10,5 | 10,3 |
| Huancavelica | 12,6 | 12,3 | 12,3 | 12,5 | 12,7 | 12,8 | 12,8 | 12,7 | 12,8 | 12,6 | 12,5 | 12,7 | 12,6 |
| Arequipa | 14,8 | 14,7 | 14,3 | 14,8 | 15,1 | 15,2 | 15,2 | 15,1 | 14,9 | 14,9 | 14,8 | 14,6 | 14,4 |
| Moquegua | 21,2 | 21,3 | 21,5 | 21,5 | 21,6 | 21,5 | 20,9 | 20,8 | 20,8 | 20,8 | 20,3 | 20,8 | 21,8 |
| Tacna | 23,2 | 22,3 | 22,9 | 23,0 | 23,4 | 23,6 | 23,5 | 23,0 | 22,9 | 22,8 | 23,0 | 23,6 | 24,0 |
| Ayacucho | 11,9 | 11,3 | 11,6 | 11,7 | 12,3 | 12,3 | 12,6 | 12,3 | 11,6 | 11,5 | 11,4 | 12,0 | 11,6 |
| Apurímac | 11,5 | 11,5 | 11,6 | 11,7 | 11,9 | 11,8 | 11,9 | 11,4 | 11,4 | 11,2 | 10,9 | 11,1 | 11,4 |
| Abancay | 12,3 | 0,0 | 12,0 | 12,1 | 12,6 | 12,4 | 12,7 | 12,6 | 12,6 | 12,3 | 11,7 | 12,0 | 12,1 |
| Andahuaylas | 10,7 | 11,1 | 11,1 | 11,3 | 11,2 | 11,1 | 11,0 | 10,1 | 10,2 | 10,2 | 10,3 | 10,3 | 10,7 |
| Cusco | 11,2 | 11,1 | 11,3 | 11,4 | 11,2 | 11,5 | 11,5 | 11,5 | 11,1 | 11,0 | 10,9 | 11,0 | 11,1 |
| Puno | 13,5 | 13,4 | 13,4 | 13,8 | 13,9 | 13,8 | 13,5 | 13,5 | 13,4 | 13,1 | 13,2 | 13,2 | 12,8 |
| San Martín | 11,0 | 10,8 | 11,4 | 10,5 | 10,8 | 10,9 | 10,6 | 11,3 | 11,0 | 10,9 | 11,2 | 11,2 | 11,3 |
| Loreto | 11,5 | 11,6 | 11,6 | 11,6 | 11,6 | 11,8 | 11,6 | 11,5 | 11,3 | 11,7 | 11,5 | 11,4 | 11,3 |
| Ucayali | 11,8 | 10,6 | 11,1 | 11,4 | 12,0 | 11,4 | 11,7 | 12,0 | 12,0 | 12,0 | 12,0 | 12,0 | 12,0 |
| Madre de Dios | 19,4 | 18,3 | 17,1 | 17,9 | 17,9 | 17,5 | 17,5 | 17,8 | 38,4 | 18,1 | 18,2 | 17,8 | 17,5 |

P Preliminar.

Fuente: Direcciones Regionales de Agricultura.

Elaboración: Ministerio de Agricultura y Riego-DGESEP-DEA.

C. 56 PERÚ: PRODUCCIÓN DE PORCINOS POR MES SEGÚN REGIÓN, 2017^P.
(Unidades)

| Región | Ene-Dic | Ene | Feb | Mar | Abr | May | Jun | Jul | Ago | Set | Oct | Nov | Dic |
|-----------------------|------------------|----------------|----------------|----------------|----------------|----------------|----------------|----------------|----------------|----------------|----------------|----------------|----------------|
| TOTAL NACIONAL | 3 072 556 | 243 902 | 240 068 | 247 259 | 252 028 | 260 172 | 258 103 | 273 496 | 259 212 | 252 002 | 250 090 | 248 358 | 287 866 |
| Tumbes | 7 991 | 658 | 664 | 638 | 695 | 700 | 686 | 680 | 654 | 622 | 687 | 638 | 669 |
| Piura | 110 734 | 9 324 | 7 568 | 8 477 | 9 076 | 10 172 | 11 020 | 11 189 | 9 494 | 7 798 | 8 307 | 8 137 | 10 172 |
| Lambayeque | 29 483 | 2 313 | 2 384 | 2 252 | 2 381 | 2 559 | 2 399 | 2 488 | 2 522 | 2 549 | 2 476 | 2 421 | 2 739 |
| La Libertad | 298 028 | 24 719 | 23 797 | 23 836 | 24 488 | 25 110 | 25 186 | 26 401 | 26 059 | 25 391 | 25 242 | 23 576 | 24 223 |
| Cajamarca | 147 970 | 11 796 | 12 698 | 11 951 | 12 372 | 12 739 | 12 802 | 12 788 | 11 885 | 12 754 | 12 478 | 12 313 | 11 394 |
| Cajamarca | 62 722 | 5 287 | 5 735 | 4 897 | 5 135 | 5 071 | 4 862 | 5 434 | 5 227 | 5 726 | 5 425 | 5 584 | 4 339 |
| Chota | 49 315 | 3 973 | 4 004 | 3 921 | 3 956 | 4 142 | 4 287 | 4 205 | 3 907 | 4 224 | 4 407 | 4 101 | 4 188 |
| Jaén | 35 933 | 2 536 | 2 959 | 3 133 | 3 281 | 3 526 | 3 653 | 3 149 | 2 751 | 2 804 | 2 646 | 2 628 | 2 867 |
| Amazonas | 33 563 | 2 630 | 2 683 | 2 658 | 2 668 | 2 716 | 2 817 | 2 870 | 2 857 | 2 796 | 2 785 | 2 812 | 3 271 |
| Ancash | 42 272 | 3 420 | 3 450 | 3 350 | 3 456 | 3 438 | 3 512 | 3 619 | 3 488 | 3 620 | 3 650 | 3 601 | 3 668 |
| Lima | 1 132 149 | 92 341 | 89 500 | 89 242 | 90 377 | 93 805 | 93 324 | 100 940 | 92 100 | 91 260 | 90 709 | 91 634 | 116 917 |
| Ica | 93 401 | 8 177 | 7 556 | 7 157 | 7 368 | 7 684 | 7 174 | 7 523 | 7 647 | 8 838 | 7 815 | 7 071 | 9 391 |
| Huánuco | 207 816 | 12 376 | 11 710 | 17 114 | 17 607 | 18 894 | 16 335 | 21 204 | 20 799 | 18 200 | 17 454 | 16 860 | 19 263 |
| Pasco | 34 316 | 1 708 | 1 844 | 2 378 | 3 046 | 3 471 | 3 761 | 3 994 | 3 552 | 2 745 | 2 493 | 2 414 | 2 910 |
| Junín | 106 651 | 8 416 | 8 328 | 8 496 | 8 439 | 8 654 | 8 820 | 9 128 | 9 019 | 9 040 | 8 900 | 9 357 | 10 054 |
| Huancavelica | 42 772 | 3 463 | 3 348 | 2 815 | 3 316 | 3 824 | 4 681 | 4 418 | 3 893 | 3 257 | 3 084 | 3 218 | 3 455 |
| Arequipa | 202 875 | 17 211 | 17 329 | 17 455 | 16 801 | 17 042 | 16 583 | 16 771 | 16 686 | 16 688 | 16 677 | 16 737 | 16 895 |
| Moquegua | 21 597 | 1 336 | 1 323 | 1 388 | 1 489 | 1 567 | 1 694 | 1 598 | 2 019 | 2 275 | 2 193 | 2 535 | 2 180 |
| Tacna | 66 586 | 5 451 | 5 510 | 5 506 | 5 424 | 5 475 | 5 454 | 5 529 | 5 586 | 5 620 | 5 622 | 5 618 | 5 791 |
| Ayacucho | 52 959 | 3 447 | 4 011 | 4 971 | 4 814 | 4 468 | 4 681 | 5 125 | 4 524 | 4 020 | 3 776 | 4 348 | 4 774 |
| Apurímac | 70 374 | 5 880 | 5 530 | 5 700 | 5 800 | 5 932 | 5 840 | 5 830 | 5 630 | 5 570 | 5 732 | 5 800 | 7 130 |
| Abancay | 25 210 | 2 010 | 1 920 | 2 010 | 2 010 | 2 110 | 2 050 | 1 990 | 1 980 | 1 960 | 1 920 | 2 010 | 3 240 |
| Andahuaylas | 45 164 | 3 870 | 3 610 | 3 690 | 3 790 | 3 822 | 3 790 | 3 840 | 3 650 | 3 610 | 3 812 | 3 790 | 3 890 |
| Cusco | 144 583 | 11 898 | 11 927 | 12 110 | 12 189 | 11 725 | 11 852 | 11 862 | 11 933 | 11 581 | 13 078 | 11 971 | 12 457 |
| Puno | 76 729 | 4 672 | 5 860 | 5 885 | 7 858 | 7 585 | 7 795 | 8 335 | 6 865 | 6 065 | 5 240 | 5 539 | 5 030 |
| San Martín | 59 704 | 5 089 | 5 303 | 6 032 | 4 652 | 4 786 | 4 060 | 4 551 | 5 039 | 4 619 | 4 666 | 4 545 | 6 362 |
| Loreto | 55 401 | 4 537 | 4 597 | 4 657 | 4 518 | 4 565 | 4 439 | 4 441 | 4 426 | 4 439 | 4 620 | 4 916 | 5 246 |
| Ucayali | 21 547 | 2 302 | 2 294 | 2 177 | 2 176 | 2 162 | 2 023 | 1 897 | 1 096 | 929 | 1 028 | 901 | 2 562 |
| Madre de Dios | 13 055 | 738 | 854 | 1 014 | 1 018 | 1 099 | 1 165 | 315 | 1 439 | 1 326 | 1 378 | 1 396 | 1 313 |

P Preliminar.

Fuente: Direcciones Regionales de Agricultura.

Elaboración: Ministerio de Agricultura y Riego-DGESEP-DEA.

C. 57 PERÚ: PRODUCCIÓN DE CARNE PORCINO POR MES SEGÚN REGIÓN, 2017^P.
(Toneladas)

| Región | Ene-Dic | Ene | Feb | Mar | Abr | May | Jun | Jul | Ago | Set | Oct | Nov | Dic |
|-----------------------|----------------|---------------|---------------|---------------|---------------|---------------|---------------|---------------|---------------|---------------|---------------|---------------|---------------|
| TOTAL NACIONAL | 157 741 | 12 653 | 12 271 | 12 652 | 12 880 | 13 336 | 13 257 | 14 133 | 13 258 | 12 901 | 12 805 | 12 661 | 14 935 |
| Tumbes | 398 | 33 | 33 | 32 | 34 | 35 | 32 | 34 | 29 | 33 | 34 | 35 | 33 |
| Piura | 4 739 | 436 | 319 | 359 | 389 | 427 | 474 | 471 | 394 | 330 | 345 | 346 | 449 |
| Lambayeque | 1 665 | 109 | 126 | 114 | 127 | 145 | 175 | 179 | 136 | 143 | 125 | 126 | 158 |
| La Libertad | 16 876 | 1 452 | 1 366 | 1 358 | 1 322 | 1 388 | 1 411 | 1 552 | 1 522 | 1 402 | 1 405 | 1 308 | 1 390 |
| Cajamarca | 6 393 | 487 | 537 | 511 | 534 | 581 | 551 | 559 | 511 | 544 | 551 | 520 | 507 |
| Cajamarca | 2 317 | 186 | 210 | 175 | 187 | 184 | 178 | 202 | 195 | 216 | 213 | 200 | 171 |
| Chota | 2 293 | 179 | 181 | 180 | 183 | 195 | 199 | 202 | 181 | 195 | 212 | 192 | 194 |
| Jaén | 1 784 | 121 | 146 | 156 | 163 | 202 | 175 | 155 | 135 | 133 | 126 | 129 | 142 |
| Amazonas | 1 712 | 140 | 146 | 140 | 139 | 142 | 148 | 150 | 151 | 154 | 147 | 111 | 144 |
| Ancash | 1 375 | 110 | 112 | 111 | 111 | 112 | 111 | 119 | 113 | 114 | 121 | 119 | 121 |
| Lima | 71 500 | 5 805 | 5 514 | 5 660 | 5 727 | 5 975 | 5 938 | 6 436 | 5 814 | 5 771 | 5 720 | 5 775 | 7 366 |
| Ica | 3 935 | 365 | 315 | 292 | 299 | 322 | 297 | 327 | 339 | 363 | 333 | 311 | 373 |
| Huánuco | 6 784 | 426 | 383 | 559 | 586 | 621 | 542 | 693 | 675 | 590 | 568 | 530 | 611 |
| Pasco | 1 265 | 61 | 66 | 85 | 110 | 123 | 137 | 144 | 126 | 100 | 97 | 97 | 117 |
| Junín | 4 447 | 352 | 348 | 350 | 354 | 369 | 370 | 380 | 372 | 372 | 371 | 383 | 427 |
| Huancavelica | 1 486 | 118 | 115 | 101 | 115 | 133 | 162 | 154 | 134 | 113 | 107 | 112 | 121 |
| Arequipa | 11 362 | 964 | 971 | 978 | 941 | 955 | 929 | 939 | 934 | 934 | 934 | 937 | 946 |
| Moquegua | 885 | 56 | 55 | 58 | 62 | 66 | 70 | 68 | 85 | 97 | 92 | 91 | 85 |
| Tacna | 2 621 | 199 | 225 | 220 | 206 | 209 | 208 | 215 | 218 | 221 | 225 | 228 | 246 |
| Ayacucho | 2 332 | 146 | 173 | 218 | 212 | 199 | 211 | 233 | 197 | 179 | 167 | 189 | 207 |
| Apurímac | 2 874 | 228 | 224 | 232 | 237 | 240 | 238 | 243 | 240 | 239 | 246 | 249 | 257 |
| Abancay | 922 | 78 | 75 | 75 | 77 | 78 | 78 | 78 | 77 | 77 | 75 | 76 | 78 |
| Andahuaylas | 1 951 | 150 | 149 | 157 | 160 | 162 | 160 | 165 | 163 | 162 | 170 | 172 | 179 |
| Cusco | 5 824 | 474 | 478 | 481 | 489 | 467 | 484 | 490 | 494 | 480 | 520 | 474 | 493 |
| Puno | 2 540 | 147 | 191 | 192 | 271 | 259 | 265 | 280 | 229 | 198 | 168 | 177 | 161 |
| San Martín | 2 636 | 216 | 236 | 248 | 274 | 222 | 161 | 191 | 212 | 195 | 192 | 198 | 291 |
| Loreto | 2 381 | 191 | 194 | 198 | 194 | 195 | 189 | 189 | 185 | 198 | 200 | 215 | 232 |
| Ucayali | 873 | 91 | 89 | 86 | 84 | 82 | 77 | 72 | 47 | 42 | 47 | 41 | 115 |
| Madre de Dios | 837 | 42 | 54 | 68 | 63 | 69 | 75 | 14 | 99 | 90 | 92 | 87 | 83 |

P Preliminar.

Fuente: Direcciones Regionales de Agricultura.

Elaboración: Ministerio de Agricultura y Riego-DGESEP-DEA.

C. 58 PERÚ: RENDIMIENTO DE CARNE PORCINO POR MES SEGÚN REGIÓN, 2017^P.
(Kg/Unidad)

| Región | Ene-Dic | Ene | Feb | Mar | Abr | May | Jun | Jul | Ago | Set | Oct | Nov | Dic |
|-----------------------|-------------|-------------|-------------|-------------|-------------|-------------|-------------|-------------|-------------|-------------|-------------|-------------|-------------|
| TOTAL NACIONAL | 51,3 | 51,9 | 51,1 | 51,2 | 51,1 | 51,3 | 51,4 | 51,7 | 51,1 | 51,2 | 51,2 | 51,0 | 51,9 |
| Tumbes | 49,9 | 50,8 | 50,3 | 50,5 | 49,5 | 49,8 | 46,6 | 49,8 | 44,6 | 52,5 | 49,9 | 54,3 | 50,0 |
| Piura | 42,8 | 46,7 | 42,1 | 42,4 | 42,9 | 42,0 | 43,0 | 42,1 | 41,5 | 42,3 | 41,5 | 42,5 | 44,2 |
| Lambayeque | 56,5 | 47,3 | 52,9 | 50,5 | 53,2 | 56,9 | 73,1 | 71,9 | 54,1 | 56,2 | 50,5 | 52,2 | 57,7 |
| La Libertad | 56,6 | 58,8 | 57,4 | 57,0 | 54,0 | 55,3 | 56,0 | 58,8 | 58,4 | 55,2 | 55,7 | 55,5 | 57,4 |
| Cajamarca | 43,2 | 41,3 | 42,3 | 42,8 | 43,1 | 45,6 | 43,1 | 43,7 | 43,0 | 42,6 | 44,2 | 42,3 | 44,5 |
| Cajamarca | 36,9 | 35,2 | 36,7 | 35,8 | 36,5 | 36,2 | 36,6 | 37,2 | 37,3 | 37,8 | 39,2 | 35,7 | 39,3 |
| Chota | 46,5 | 45,2 | 45,2 | 45,9 | 46,3 | 47,1 | 46,3 | 48,1 | 46,3 | 46,1 | 48,2 | 46,7 | 46,4 |
| Jaén | 49,6 | 47,9 | 49,2 | 49,8 | 49,7 | 57,4 | 47,8 | 49,1 | 49,2 | 47,3 | 47,8 | 49,1 | 49,7 |
| Amazonas | 51,0 | 53,4 | 54,3 | 52,8 | 52,1 | 52,3 | 52,7 | 52,3 | 52,7 | 55,0 | 52,6 | 39,3 | 44,2 |
| Ancash | 32,5 | 32,2 | 32,6 | 33,2 | 32,0 | 32,6 | 31,6 | 33,0 | 32,4 | 31,4 | 33,0 | 33,2 | 33,0 |
| Lima | 63,2 | 62,9 | 61,6 | 63,4 | 63,4 | 63,7 | 63,6 | 63,8 | 63,1 | 63,2 | 63,1 | 63,0 | 63,0 |
| Ica | 42,1 | 44,7 | 41,7 | 40,7 | 40,5 | 41,8 | 41,4 | 43,4 | 44,3 | 41,0 | 42,6 | 44,0 | 39,7 |
| Huánuco | 32,6 | 34,4 | 32,7 | 32,7 | 33,3 | 32,9 | 33,2 | 32,7 | 32,5 | 32,4 | 32,5 | 31,4 | 31,7 |
| Pasco | 36,9 | 35,7 | 36,0 | 35,7 | 36,3 | 35,5 | 36,5 | 36,1 | 35,5 | 36,6 | 38,7 | 40,4 | 40,3 |
| Junín | 41,7 | 41,8 | 41,8 | 41,2 | 41,9 | 42,7 | 41,9 | 41,7 | 41,2 | 41,1 | 41,7 | 40,9 | 42,4 |
| Huancavelica | 34,8 | 34,2 | 34,5 | 35,9 | 34,8 | 34,8 | 34,6 | 34,9 | 34,5 | 34,7 | 34,7 | 34,8 | 35,0 |
| Arequipa | 56,0 | 56,0 | 56,0 | 56,0 | 56,0 | 56,0 | 56,0 | 56,0 | 56,0 | 56,0 | 56,0 | 56,0 | 56,0 |
| Moquegua | 41,0 | 42,3 | 41,6 | 41,7 | 41,6 | 42,1 | 41,4 | 42,6 | 42,2 | 42,4 | 41,8 | 36,0 | 39,0 |
| Tacna | 39,4 | 36,6 | 40,8 | 39,9 | 38,0 | 38,2 | 38,2 | 38,9 | 39,0 | 39,4 | 40,0 | 40,6 | 42,5 |
| Ayacucho | 44,0 | 42,5 | 43,1 | 43,8 | 44,0 | 44,5 | 45,1 | 45,5 | 43,6 | 44,6 | 44,2 | 43,5 | 43,4 |
| Apurímac | 40,8 | 38,8 | 40,5 | 40,8 | 40,9 | 40,4 | 40,7 | 41,7 | 42,7 | 42,9 | 42,9 | 42,9 | 36,0 |
| Abancay | 36,6 | 38,9 | 39,2 | 37,3 | 38,3 | 37,2 | 37,8 | 39,0 | 38,9 | 39,2 | 39,3 | 38,0 | 24,0 |
| Andahuaylas | 43,2 | 38,8 | 41,2 | 42,7 | 42,3 | 42,3 | 42,3 | 43,1 | 44,8 | 44,9 | 44,7 | 45,5 | 46,0 |
| Cusco | 40,3 | 39,9 | 40,1 | 39,7 | 40,1 | 39,8 | 40,8 | 41,3 | 41,4 | 41,5 | 39,7 | 39,6 | 39,6 |
| Puno | 33,1 | 31,5 | 32,6 | 32,7 | 34,5 | 34,1 | 34,0 | 33,6 | 33,4 | 32,7 | 32,1 | 32,0 | 32,0 |
| San Martín | 44,1 | 42,4 | 44,5 | 41,0 | 58,9 | 46,4 | 39,7 | 41,9 | 42,1 | 42,3 | 41,2 | 43,5 | 45,7 |
| Loreto | 43,0 | 42,1 | 42,3 | 42,6 | 42,9 | 42,7 | 42,7 | 42,5 | 41,9 | 44,6 | 43,4 | 43,7 | 44,2 |
| Ucayali | 40,5 | 39,5 | 38,8 | 39,6 | 38,6 | 37,7 | 38,1 | 38,0 | 43,2 | 45,0 | 45,8 | 45,0 | 45,0 |
| Madre de Dios | 64,1 | 57,6 | 63,7 | 67,2 | 62,2 | 62,9 | 64,3 | 44,1 | 68,7 | 67,5 | 67,0 | 62,2 | 63,3 |

^P Preliminar.

Fuente: Direcciones Regionales de Agricultura.

Elaboración: Ministerio de Agricultura y Riego-DGESEP-DEA.

C. 59 PERÚ: PRODUCCIÓN DE VACUNOS POR MES SEGÚN REGIÓN, 2017^P.
(Unidades)

| Región | Ene-Dic | Ene | Feb | Mar | Abr | May | Jun | Jul | Ago | Set | Oct | Nov | Dic |
|-----------------|------------------|----------------|----------------|----------------|----------------|----------------|----------------|----------------|----------------|----------------|----------------|----------------|----------------|
| NACIONAL | 1 330 763 | 101 327 | 103 396 | 108 642 | 116 585 | 118 444 | 115 669 | 118 008 | 114 142 | 109 150 | 106 539 | 106 253 | 112 607 |
| Tumbes | 5 673 | 467 | 452 | 429 | 450 | 459 | 528 | 467 | 469 | 468 | 529 | 462 | 493 |
| Piura | 45 661 | 3 316 | 3 708 | 4 088 | 3 729 | 3 867 | 4 006 | 3 812 | 3 646 | 3 536 | 3 974 | 4 199 | 3 779 |
| Lambayeque | 22 198 | 1 906 | 1 878 | 1 700 | 1 830 | 1 932 | 1 862 | 1 815 | 1 838 | 1 860 | 1 822 | 1 877 | 1 878 |
| La Libertad | 54 420 | 4 396 | 4 409 | 4 411 | 4 460 | 4 438 | 4 501 | 4 856 | 4 987 | 4 693 | 4 727 | 4 350 | 4 192 |
| Cajamarca | 210 048 | 16 939 | 17 440 | 16 911 | 18 109 | 18 234 | 18 067 | 17 367 | 17 704 | 17 538 | 17 732 | 17 152 | 16 855 |
| Cajamarca | 119 143 | 9 855 | 10 102 | 9 663 | 10 454 | 9 771 | 9 584 | 9 657 | 10 362 | 9 876 | 10 123 | 9 885 | 9 811 |
| Chota | 60 316 | 5 027 | 5 009 | 4 512 | 4 667 | 5 027 | 5 012 | 5 139 | 5 050 | 5 421 | 5 404 | 5 150 | 4 898 |
| Jaén | 30 589 | 2 057 | 2 329 | 2 736 | 2 988 | 3 436 | 3 471 | 2 571 | 2 292 | 2 241 | 2 205 | 2 117 | 2 146 |
| Amazonas | 59 675 | 5 079 | 4 983 | 4 837 | 4 673 | 4 853 | 5 044 | 4 930 | 4 995 | 5 006 | 4 924 | 4 966 | 5 385 |
| Ancash | 70 685 | 5 910 | 6 005 | 6 020 | 6 030 | 6 083 | 5 854 | 5 457 | 5 984 | 5 895 | 5 901 | 5 883 | 5 663 |
| Lima | 116 208 | 9 111 | 8 483 | 10 215 | 9 495 | 10 035 | 9 482 | 10 613 | 9 849 | 9 605 | 9 280 | 9 429 | 10 611 |
| Ica | 12 350 | 964 | 916 | 899 | 996 | 1 071 | 1 021 | 1 081 | 1 154 | 1 117 | 1 112 | 1 052 | 967 |
| Huánuco | 120 539 | 8 425 | 8 429 | 8 300 | 10 581 | 10 543 | 9 131 | 11 354 | 10 492 | 11 002 | 9 935 | 10 285 | 12 062 |
| Pasco | 21 814 | 1 125 | 1 134 | 1 425 | 1 668 | 2 267 | 2 566 | 2 659 | 2 156 | 1 377 | 1 315 | 1 710 | 2 412 |
| Junín | 77 250 | 5 895 | 6 087 | 6 231 | 6 288 | 6 405 | 6 469 | 6 698 | 6 677 | 6 606 | 6 519 | 6 555 | 6 820 |
| Huancavelica | 33 790 | 2 688 | 2 613 | 2 088 | 2 685 | 3 317 | 3 496 | 3 218 | 3 063 | 2 698 | 2 650 | 2 677 | 2 597 |
| Arequipa | 34 053 | 3 350 | 3 089 | 3 090 | 3 120 | 2 680 | 2 636 | 2 750 | 2 591 | 2 649 | 2 758 | 2 660 | 2 680 |
| Moquegua | 4 227 | 444 | 379 | 324 | 295 | 293 | 322 | 331 | 312 | 361 | 348 | 357 | 461 |
| Tacna | 5 042 | 397 | 379 | 396 | 397 | 411 | 411 | 429 | 415 | 434 | 441 | 448 | 484 |
| Ayacucho | 88 827 | 5 136 | 5 947 | 8 435 | 8 661 | 8 716 | 7 985 | 8 844 | 7 325 | 6 654 | 6 302 | 6 647 | 8 175 |
| Apurímac | 42 914 | 3 690 | 3 530 | 3 650 | 3 630 | 3 560 | 3 590 | 3 640 | 3 562 | 3 500 | 3 620 | 3 520 | 3 422 |
| Abancay | 22 414 | 1 800 | 1 780 | 1 910 | 1 880 | 1 840 | 1 850 | 1 890 | 1 840 | 1 802 | 1 980 | 1 940 | 1 902 |
| Andahuaylas | 20 500 | 1 890 | 1 750 | 1 740 | 1 750 | 1 720 | 1 740 | 1 750 | 1 722 | 1 698 | 1 640 | 1 580 | 1 520 |
| Cusco | 68 573 | 5 271 | 5 541 | 5 787 | 6 006 | 6 303 | 6 468 | 6 532 | 6 061 | 5 493 | 5 056 | 4 907 | 5 148 |
| Puno | 142 455 | 9 008 | 10 595 | 11 583 | 15 674 | 15 170 | 15 265 | 13 755 | 12 655 | 10 815 | 9 550 | 9 365 | 9 020 |
| San Martín | 53 557 | 4 506 | 4 411 | 4 774 | 4 447 | 4 568 | 3 913 | 4 359 | 4 557 | 4 340 | 4 284 | 4 109 | 5 289 |
| Loreto | 10 718 | 742 | 781 | 807 | 852 | 815 | 822 | 831 | 920 | 883 | 1 070 | 1 022 | 1 173 |
| Ucayali | 15 677 | 1 172 | 1 138 | 1 105 | 1 314 | 1 302 | 1 085 | 1 074 | 1 340 | 1 417 | 1 461 | 1 469 | 1 800 |
| Madre de Dios | 14 409 | 1 390 | 1 069 | 1 137 | 1 195 | 1 122 | 1 145 | 1 136 | 1 390 | 1 203 | 1 229 | 1 152 | 1 241 |

^P Preliminar.

Fuente: Direcciones Regionales de Agricultura.

Elaboración: Ministerio de Agricultura y Riego-DGESEP-DEA.

C. 60 PERÚ: PRODUCCIÓN DE CARNE VACUNO POR MES SEGÚN REGIÓN, 2017^P.
(Toneladas)

| Región | Ene-Dic | Ene | Feb | Mar | Abr | May | Jun | Jul | Ago | Set | Oct | Nov | Dic |
|-----------------|----------------|---------------|---------------|---------------|---------------|---------------|---------------|---------------|---------------|---------------|---------------|---------------|---------------|
| NACIONAL | 188 680 | 14 419 | 14 690 | 15 371 | 16 573 | 17 021 | 16 625 | 16 797 | 16 045 | 15 323 | 15 005 | 14 896 | 15 914 |
| Tumbes | 880 | 73 | 71 | 68 | 71 | 72 | 81 | 74 | 72 | 72 | 80 | 72 | 76 |
| Piura | 7 680 | 540 | 548 | 622 | 659 | 672 | 671 | 653 | 618 | 593 | 725 | 725 | 654 |
| Lambayeque | 3 078 | 235 | 252 | 243 | 262 | 266 | 269 | 247 | 265 | 259 | 257 | 263 | 260 |
| La Libertad | 7 660 | 624 | 621 | 618 | 624 | 612 | 624 | 681 | 701 | 659 | 676 | 620 | 599 |
| Cajamarca | 26 794 | 2 186 | 2 255 | 2 217 | 2 262 | 2 370 | 2 424 | 2 237 | 2 167 | 2 245 | 2 234 | 2 112 | 2 085 |
| Cajamarca | 13 939 | 1 161 | 1 211 | 1 171 | 1 157 | 1 170 | 1 217 | 1 150 | 1 137 | 1 181 | 1 171 | 1 102 | 1 111 |
| Chota | 8 232 | 713 | 691 | 630 | 650 | 679 | 680 | 697 | 683 | 735 | 728 | 688 | 659 |
| Jaén | 4 623 | 312 | 354 | 416 | 455 | 522 | 527 | 390 | 347 | 329 | 335 | 322 | 315 |
| Amazonas | 8 885 | 804 | 807 | 718 | 691 | 723 | 751 | 718 | 734 | 734 | 712 | 698 | 794 |
| Ancash | 9 019 | 725 | 739 | 743 | 735 | 756 | 759 | 716 | 781 | 764 | 772 | 773 | 756 |
| Lima | 21 842 | 1 737 | 1 640 | 1 907 | 1 803 | 1 868 | 1 776 | 1 956 | 1 855 | 1 798 | 1 716 | 1 772 | 2 012 |
| Ica | 2 006 | 156 | 148 | 150 | 159 | 167 | 171 | 180 | 189 | 181 | 180 | 173 | 152 |
| Huánuco | 18 495 | 1 383 | 1 399 | 1 364 | 1 729 | 1 696 | 1 429 | 1 682 | 1 527 | 1 545 | 1 411 | 1 550 | 1 780 |
| Pasco | 3 407 | 182 | 184 | 223 | 253 | 359 | 413 | 426 | 338 | 211 | 206 | 224 | 389 |
| Junín | 9 511 | 769 | 740 | 754 | 767 | 789 | 797 | 817 | 804 | 802 | 823 | 794 | 854 |
| Huancavelica | 3 884 | 306 | 298 | 239 | 308 | 381 | 399 | 372 | 354 | 312 | 307 | 308 | 301 |
| Arequipa | 5 488 | 516 | 449 | 448 | 451 | 427 | 456 | 461 | 450 | 450 | 486 | 449 | 445 |
| Moquegua | 986 | 104 | 88 | 73 | 66 | 70 | 73 | 79 | 73 | 93 | 81 | 78 | 107 |
| Tacna | 970 | 79 | 73 | 76 | 76 | 79 | 79 | 83 | 79 | 82 | 84 | 86 | 93 |
| Ayacucho | 11 418 | 610 | 740 | 1 058 | 1 130 | 1 205 | 1 058 | 1 166 | 930 | 858 | 811 | 833 | 1 018 |
| Apurímac | 4 699 | 394 | 391 | 397 | 391 | 389 | 390 | 400 | 398 | 391 | 391 | 386 | 381 |
| Abancay | 2 499 | 198 | 202 | 207 | 205 | 204 | 205 | 208 | 207 | 206 | 220 | 219 | 215 |
| Andahuaylas | 2 200 | 195 | 189 | 190 | 185 | 185 | 185 | 191 | 190 | 185 | 171 | 168 | 166 |
| Cusco | 9 850 | 741 | 795 | 847 | 886 | 935 | 964 | 945 | 878 | 773 | 704 | 680 | 704 |
| Puno | 20 418 | 1 274 | 1 517 | 1 666 | 2 279 | 2 210 | 2 195 | 1 988 | 1 810 | 1 529 | 1 354 | 1 327 | 1 269 |
| San Martín | 5 801 | 489 | 500 | 501 | 489 | 507 | 400 | 471 | 484 | 465 | 459 | 447 | 590 |
| Loreto | 1 503 | 104 | 109 | 109 | 118 | 115 | 120 | 114 | 131 | 127 | 146 | 146 | 163 |
| Ucayali | 2 016 | 149 | 145 | 141 | 168 | 166 | 137 | 137 | 178 | 181 | 189 | 191 | 233 |
| Madre de Dios | 2 389 | 239 | 180 | 189 | 197 | 187 | 189 | 193 | 232 | 198 | 199 | 188 | 199 |

P Preliminar.

Fuente: Direcciones Regionales de Agricultura.

Elaboración: Ministerio de Agricultura y Riego-DGESEP-DEA.

C. 61 PERÚ: RENDIMIENTO DE CARNE VACUNO POR MES SEGÚN REGIÓN, 2017^P.
(Kg/Unidad)

| Región | Ene-Dic | Ene | Feb | Mar | Abr | May | Jun | Jul | Ago | Set | Oct | Nov | Dic |
|-----------------|--------------|--------------|--------------|--------------|--------------|--------------|--------------|--------------|--------------|--------------|--------------|--------------|--------------|
| NACIONAL | 141,8 | 142,3 | 142,1 | 141,5 | 142,2 | 143,7 | 143,7 | 142,3 | 140,6 | 140,4 | 140,8 | 140,2 | 141,3 |
| Tumbes | 155,2 | 155,4 | 156,4 | 159,0 | 156,7 | 157,3 | 152,5 | 158,7 | 154,2 | 154,0 | 150,8 | 155,4 | 153,5 |
| Piura | 168,2 | 162,9 | 147,9 | 152,2 | 176,7 | 173,6 | 167,6 | 171,4 | 169,4 | 167,7 | 182,4 | 172,6 | 173,0 |
| Lambayeque | 138,6 | 123,1 | 134,2 | 143,0 | 143,4 | 137,7 | 144,3 | 136,3 | 144,1 | 139,3 | 140,9 | 140,1 | 138,3 |
| La Libertad | 140,8 | 142,0 | 140,9 | 140,1 | 139,9 | 138,0 | 138,6 | 140,3 | 140,5 | 140,5 | 143,1 | 142,6 | 142,8 |
| Cajamarca | 127,6 | 129,0 | 129,3 | 131,1 | 124,9 | 130,0 | 134,2 | 128,8 | 122,4 | 128,0 | 126,0 | 123,1 | 123,7 |
| Cajamarca | 117,0 | 117,8 | 119,8 | 121,2 | 110,7 | 119,7 | 127,0 | 119,0 | 109,8 | 119,6 | 115,7 | 111,5 | 113,2 |
| Chota | 136,5 | 141,9 | 137,9 | 139,6 | 139,3 | 135,1 | 135,6 | 135,7 | 135,3 | 135,6 | 134,7 | 133,5 | 134,5 |
| Jaén | 151,1 | 151,7 | 151,8 | 152,0 | 152,2 | 151,8 | 151,8 | 151,7 | 151,3 | 146,7 | 151,8 | 152,3 | 147,0 |
| Amazonas | 148,9 | 158,4 | 162,0 | 148,4 | 147,9 | 149,0 | 148,9 | 145,7 | 146,9 | 146,6 | 144,7 | 140,6 | 147,5 |
| Ancash | 127,6 | 122,7 | 123,1 | 123,3 | 121,9 | 124,3 | 129,6 | 131,1 | 130,4 | 129,7 | 130,9 | 131,4 | 133,6 |
| Lima | 188,0 | 190,7 | 193,4 | 186,7 | 189,9 | 186,2 | 187,3 | 184,3 | 188,3 | 187,2 | 184,9 | 188,0 | 189,6 |
| Ica | 162,5 | 161,8 | 162,0 | 167,3 | 159,4 | 156,3 | 167,6 | 166,9 | 163,7 | 161,7 | 161,7 | 164,4 | 156,8 |
| Huánuco | 153,4 | 164,2 | 166,0 | 164,3 | 163,4 | 160,9 | 156,5 | 148,1 | 145,6 | 140,5 | 142,0 | 150,7 | 147,5 |
| Pasco | 156,2 | 161,5 | 162,0 | 156,7 | 151,6 | 158,4 | 161,0 | 160,1 | 156,8 | 153,2 | 156,9 | 130,8 | 161,4 |
| Junín | 123,1 | 130,4 | 121,6 | 121,0 | 121,9 | 123,1 | 123,2 | 122,0 | 120,4 | 121,4 | 126,3 | 121,1 | 125,3 |
| Huancavelica | 115,0 | 114,0 | 114,2 | 114,4 | 114,6 | 114,7 | 114,0 | 115,6 | 115,7 | 115,6 | 115,8 | 115,1 | 115,7 |
| Arequipa | 161,2 | 153,9 | 145,5 | 145,1 | 144,4 | 159,4 | 172,9 | 167,6 | 173,7 | 169,8 | 176,4 | 168,6 | 166,2 |
| Moquegua | 233,2 | 235,0 | 231,9 | 223,9 | 224,5 | 239,8 | 226,6 | 239,8 | 233,1 | 256,3 | 233,6 | 219,0 | 233,1 |
| Tacna | 192,3 | 199,1 | 192,1 | 192,8 | 191,2 | 192,0 | 192,8 | 192,6 | 189,4 | 190,1 | 191,2 | 192,5 | 192,2 |
| Ayacucho | 128,5 | 118,8 | 124,4 | 125,4 | 130,5 | 138,2 | 132,5 | 131,8 | 127,0 | 129,0 | 128,7 | 125,3 | 124,6 |
| Apurímac | 109,5 | 106,8 | 110,8 | 108,9 | 107,6 | 109,3 | 108,7 | 109,9 | 111,7 | 111,6 | 108,0 | 109,7 | 111,4 |
| Abancay | 111,5 | 110,2 | 113,7 | 108,4 | 109,1 | 111,1 | 110,9 | 110,3 | 112,7 | 114,3 | 111,3 | 112,6 | 113,3 |
| Andahuaylas | 107,3 | 103,4 | 107,7 | 109,3 | 106,0 | 107,3 | 106,4 | 109,4 | 110,6 | 108,7 | 104,0 | 106,0 | 109,1 |
| Cusco | 143,6 | 140,5 | 143,4 | 146,3 | 147,6 | 148,3 | 149,1 | 144,6 | 144,9 | 140,7 | 139,3 | 138,6 | 136,7 |
| Puno | 143,3 | 141,4 | 143,2 | 143,8 | 145,4 | 145,7 | 143,8 | 144,5 | 143,0 | 141,4 | 141,8 | 141,7 | 140,7 |
| San Martín | 108,3 | 108,5 | 113,3 | 104,9 | 109,9 | 110,9 | 102,3 | 108,2 | 106,1 | 107,1 | 107,2 | 108,8 | 111,6 |
| Loreto | 140,3 | 140,6 | 140,2 | 135,3 | 138,9 | 140,7 | 146,4 | 137,5 | 141,9 | 143,6 | 136,9 | 142,7 | 139,1 |
| Ucayali | 128,6 | 127,5 | 127,5 | 127,5 | 127,5 | 127,5 | 126,1 | 127,5 | 133,2 | 128,1 | 129,6 | 130,3 | 129,2 |
| Madre de Dios | 165,8 | 172,3 | 167,9 | 166,2 | 164,7 | 166,3 | 164,6 | 169,6 | 166,6 | 165,0 | 162,2 | 163,6 | 160,4 |

^P Preliminar.

Fuente: Direcciones Regionales de Agricultura.

Elaboración: Ministerio de Agricultura y Riego-DGESEP-DEA.

C. 62 PERÚ: PRODUCCIÓN DE CARNE CAPRINO POR MES SEGÚN REGIÓN, 2017^P.
(Unidades)

| Región | Ene-Dic | Ene | Feb | Mar | Abr | May | Jun | Jul | Ago | Set | Oct | Nov | Dic |
|-----------------|----------------|---------------|---------------|---------------|---------------|---------------|---------------|---------------|---------------|---------------|---------------|---------------|---------------|
| NACIONAL | 444 799 | 34 357 | 35 244 | 33 523 | 35 899 | 38 827 | 39 177 | 39 729 | 36 468 | 37 403 | 36 735 | 36 530 | 38 907 |
| Tumbes | 32 867 | 2 890 | 2 815 | 1 799 | 2 772 | 2 807 | 2 811 | 2 994 | 2 740 | 2 860 | 2 876 | 2 868 | 2 945 |
| Piura | 94 622 | 6 851 | 7 137 | 7 423 | 7 708 | 7 994 | 8 650 | 8 565 | 8 279 | 8 184 | 7 861 | 7 790 | 7 980 |
| Lambayeque | 30 600 | 2 773 | 2 866 | 2 812 | 2 338 | 2 539 | 2 484 | 2 509 | 2 472 | 2 469 | 2 399 | 2 450 | 2 469 |
| La Libertad | 37 209 | 2 736 | 3 066 | 3 137 | 3 043 | 3 067 | 3 196 | 3 129 | 3 240 | 3 162 | 3 021 | 3 284 | 3 138 |
| Cajamarca | 28 609 | 2 104 | 2 179 | 1 899 | 2 548 | 3 190 | 2 844 | 2 620 | 2 090 | 2 177 | 2 186 | 2 560 | 2 249 |
| Cajamarca | 16 975 | 1 339 | 1 402 | 1 190 | 1 340 | 1 632 | 1 402 | 1 428 | 1 309 | 1 346 | 1 340 | 1 691 | 1 386 |
| Chota | 1 057 | 53 | 93 | 71 | 90 | 75 | 90 | 83 | 101 | 90 | 111 | 138 | 62 |
| Jaén | 10 577 | 712 | 684 | 626 | 1 116 | 1 283 | 1 352 | 1 109 | 663 | 741 | 735 | 731 | 801 |
| Amazonas | 4 507 | 358 | 341 | 345 | 322 | 345 | 367 | 421 | 402 | 394 | 369 | 378 | 477 |
| Ancash | 20 432 | 1 496 | 1 520 | 1 590 | 1 602 | 1 740 | 1 698 | 1 769 | 1 794 | 1 801 | 1 803 | 1 787 | 1 813 |
| Lima | 48 379 | 4 016 | 3 793 | 3 232 | 4 004 | 4 462 | 4 193 | 3 927 | 4 302 | 3 981 | 3 745 | 3 992 | 4 732 |
| Ica | 14 913 | 1 150 | 1 029 | 1 006 | 1 021 | 1 376 | 1 288 | 1 460 | 1 389 | 1 262 | 1 336 | 1 086 | 1 508 |
| Huánuco | 26 502 | 1 931 | 1 868 | 1 793 | 1 889 | 2 160 | 2 015 | 2 846 | 2 816 | 2 344 | 2 336 | 2 093 | 2 611 |
| Pasco | 1 189 | 57 | 81 | 83 | 125 | 116 | 105 | 115 | 64 | 73 | 72 | 83 | 195 |
| Junín | 4 659 | 341 | 349 | 360 | 361 | 387 | 389 | 403 | 403 | 400 | 415 | 423 | 428 |
| Huancavelica | 28 698 | 2 567 | 2 595 | 2 060 | 2 303 | 2 764 | 3 039 | 3 046 | 2 708 | 2 385 | 2 163 | 1 437 | 1 641 |
| Arequipa | 15 642 | 1 315 | 1 216 | 1 114 | 1 039 | 880 | 1 076 | 1 194 | 1 287 | 1 422 | 1 680 | 1 669 | 1 750 |
| Moquegua | 861 | 44 | 80 | 59 | 75 | 67 | 61 | 70 | 73 | 71 | 102 | 64 | 95 |
| Tacna | 5 022 | 326 | 329 | 332 | 388 | 424 | 454 | 460 | 466 | 461 | 444 | 443 | 496 |
| Ayacucho | 26 342 | 1 499 | 1 754 | 2 345 | 2 356 | 2 680 | 2 480 | 2 843 | 2 506 | 2 426 | 2 264 | 2 466 | 2 724 |
| Apurímac | 18 043 | 1 630 | 1 930 | 1 899 | 1 708 | 1 540 | 1 500 | 1 310 | 1 270 | 1 196 | 1 350 | 1 360 | 1 351 |
| Abancay | 5 372 | 410 | 480 | 489 | 498 | 490 | 480 | 420 | 410 | 385 | 420 | 440 | 450 |
| Andahuaylas | 12 671 | 1 220 | 1 450 | 1 410 | 1 210 | 1 060 | 1 020 | 890 | 860 | 810 | 930 | 920 | 901 |
| Cusco | 3 693 | 289 | 273 | 281 | 297 | 299 | 337 | 358 | 346 | 316 | 313 | 299 | 305 |
| Puno | 0 | 0 | 0 | 0 | 0 | 0 | 0 | 0 | 0 | 0 | 0 | 0 | 0 |
| San Martín | 0 | 0 | 0 | 0 | 0 | 0 | 0 | 0 | 0 | 0 | 0 | 0 | 0 |
| Loreto | 10 | 5 | 3 | 2 | 0 | 0 | 0 | 0 | 0 | 0 | 0 | 0 | 0 |
| Ucayali | 0 | 0 | 0 | 0 | 0 | 0 | 0 | 0 | 0 | 0 | 0 | 0 | 0 |
| Madre de Dios | 0 | 0 | 0 | 0 | 0 | 0 | 0 | 0 | 0 | 0 | 0 | 0 | 0 |

^P Preliminar

Fuente: Direcciones Regionales de Agricultura

Elaboración: Ministerio de Agricultura y Riego-DGSESP-DEA

C. 63 PERÚ: PRODUCCIÓN DE CARNE CAPRINO POR MES SEGÚN REGIÓN, 2017^P.
(Toneladas)

| Región | Ene-Dic | Ene | Feb | Mar | Abr | May | Jun | Jul | Ago | Set | Oct | Nov | Dic |
|-----------------|--------------|------------|------------|------------|------------|------------|------------|------------|------------|------------|------------|------------|------------|
| NACIONAL | 5 547 | 430 | 425 | 414 | 449 | 476 | 475 | 496 | 489 | 475 | 503 | 436 | 478 |
| Tumbes | 378 | 31 | 31 | 21 | 30 | 31 | 28 | 30 | 42 | 44 | 32 | 26 | 32 |
| Piura | 1 377 | 106 | 104 | 111 | 120 | 120 | 120 | 124 | 117 | 118 | 112 | 111 | 115 |
| Lambayeque | 456 | 38 | 38 | 35 | 35 | 38 | 39 | 39 | 38 | 36 | 39 | 40 | 41 |
| La Libertad | 507 | 34 | 38 | 40 | 37 | 37 | 40 | 39 | 39 | 38 | 89 | 39 | 38 |
| Cajamarca | 234 | 18 | 17 | 17 | 22 | 23 | 25 | 21 | 19 | 18 | 18 | 18 | 18 |
| Cajamarca | 115 | 9 | 9 | 10 | 10 | 9 | 10 | 9 | 11 | 10 | 9 | 9 | 9 |
| Chota | 13 | 1 | 1 | 1 | 1 | 1 | 1 | 1 | 1 | 1 | 1 | 2 | 1 |
| Jaén | 106 | 9 | 7 | 6 | 11 | 13 | 13 | 11 | 7 | 7 | 7 | 7 | 8 |
| Amazonas | 57 | 4 | 4 | 4 | 4 | 4 | 5 | 5 | 5 | 5 | 5 | 5 | 6 |
| Ancash | 214 | 15 | 16 | 16 | 16 | 17 | 17 | 19 | 20 | 20 | 19 | 20 | 19 |
| Lima | 603 | 50 | 45 | 41 | 49 | 55 | 52 | 51 | 53 | 51 | 47 | 49 | 58 |
| Ica | 211 | 20 | 14 | 14 | 14 | 20 | 18 | 21 | 19 | 18 | 19 | 15 | 19 |
| Huánuco | 242 | 17 | 17 | 16 | 17 | 20 | 19 | 26 | 24 | 21 | 20 | 19 | 27 |
| Pasco | 14 | 1 | 1 | 1 | 1 | 1 | 1 | 1 | 1 | 1 | 1 | 1 | 2 |
| Junín | 48 | 4 | 4 | 4 | 4 | 4 | 4 | 4 | 4 | 4 | 4 | 4 | 4 |
| Huancavelica | 369 | 32 | 33 | 26 | 29 | 36 | 39 | 39 | 35 | 31 | 28 | 18 | 23 |
| Arequipa | 178 | 16 | 14 | 13 | 13 | 11 | 13 | 14 | 15 | 17 | 18 | 18 | 18 |
| Moquegua | 13 | 1 | 1 | 1 | 1 | 1 | 1 | 1 | 1 | 1 | 1 | 1 | 1 |
| Tacna | 72 | 5 | 5 | 5 | 6 | 6 | 6 | 7 | 7 | 7 | 6 | 6 | 7 |
| Ayacucho | 336 | 16 | 19 | 26 | 27 | 34 | 31 | 36 | 31 | 29 | 26 | 28 | 33 |
| Apurímac | 194 | 18 | 20 | 20 | 18 | 15 | 15 | 15 | 15 | 14 | 14 | 14 | 14 |
| Abancay | 61 | 5 | 5 | 5 | 5 | 5 | 5 | 5 | 5 | 5 | 5 | 5 | 5 |
| Andahuaylas | 133 | 13 | 15 | 15 | 13 | 10 | 10 | 10 | 10 | 9 | 9 | 9 | 9 |
| Cusco | 45 | 3 | 3 | 3 | 4 | 4 | 4 | 4 | 4 | 4 | 4 | 4 | 4 |
| Puno | 0 | 0 | 0 | 0 | 0 | 0 | 0 | 0 | 0 | 0 | 0 | 0 | 0 |
| San Martín | 0 | 0 | 0 | 0 | 0 | 0 | 0 | 0 | 0 | 0 | 0 | 0 | 0 |
| Loreto | 0 | 0 | 0 | 0 | 0 | 0 | 0 | 0 | 0 | 0 | 0 | 0 | 0 |
| Ucayali | 0 | 0 | 0 | 0 | 0 | 0 | 0 | 0 | 0 | 0 | 0 | 0 | 0 |
| Madre de Dios | 0 | 0 | 0 | 0 | 0 | 0 | 0 | 0 | 0 | 0 | 0 | 0 | 0 |

^P Preliminar.

Fuente: Direcciones Regionales de Agricultura.

Elaboración: Ministerio de Agricultura y Riego-DGESEP-DEA.

C. 64 PERÚ: RENDIMIENTO DE CARNE CAPRINO POR MES SEGÚN REGIÓN, 2017^P.
(Kg/Unidad)

| Región | Ene-Dic | Ene | Feb | Mar | Abr | May | Jun | Jul | Ago | Set | Oct | Nov | Dic |
|-----------------|-------------|-------------|-------------|-------------|-------------|-------------|-------------|-------------|-------------|-------------|-------------|-------------|-------------|
| NACIONAL | 12,5 | 12,5 | 12,0 | 12,4 | 12,5 | 12,3 | 12,1 | 12,5 | 12,7 | 12,7 | 13,7 | 11,9 | 12,3 |
| Tumbes | 11,5 | 10,9 | 10,9 | 11,6 | 11,0 | 10,9 | 10,0 | 11,1 | 15,4 | 15,3 | 11,2 | 9,0 | 10,9 |
| Piura | 14,5 | 15,4 | 14,5 | 14,9 | 15,6 | 15,0 | 13,6 | 14,5 | 14,1 | 14,4 | 14,3 | 14,2 | 14,4 |
| Lambayeque | 14,9 | 13,8 | 13,1 | 12,5 | 14,8 | 15,1 | 15,5 | 15,5 | 15,4 | 14,6 | 16,3 | 16,3 | 16,5 |
| La Libertad | 13,6 | 12,5 | 12,5 | 12,6 | 12,2 | 12,1 | 12,4 | 12,3 | 11,9 | 11,9 | 29,5 | 11,9 | 12,0 |
| Cajamarca | 8,2 | 8,8 | 7,9 | 9,2 | 8,8 | 7,2 | 8,6 | 8,2 | 8,9 | 8,2 | 8,3 | 6,9 | 7,8 |
| Cajamarca | 6,8 | 6,4 | 6,7 | 8,7 | 7,7 | 5,2 | 7,3 | 6,6 | 8,1 | 7,1 | 7,1 | 5,3 | 6,4 |
| Chota | 12,5 | 12,8 | 12,4 | 12,5 | 12,7 | 12,6 | 12,6 | 12,6 | 12,6 | 12,4 | 12,9 | 12,0 | 12,7 |
| Jaén | 10,0 | 12,9 | 9,8 | 9,8 | 9,8 | 9,8 | 9,8 | 9,8 | 9,8 | 9,8 | 9,8 | 9,5 | 9,8 |
| Amazonas | 12,6 | 12,5 | 12,6 | 12,6 | 12,6 | 12,6 | 12,7 | 12,6 | 12,6 | 12,6 | 12,7 | 12,6 | 12,6 |
| Ancash | 10,5 | 10,1 | 10,5 | 10,1 | 9,9 | 9,9 | 10,0 | 10,3 | 11,3 | 11,1 | 10,3 | 11,3 | 10,4 |
| Lima | 12,5 | 12,6 | 11,9 | 12,6 | 12,2 | 12,3 | 12,4 | 13,1 | 12,3 | 12,9 | 12,6 | 12,4 | 12,3 |
| Ica | 14,2 | 17,5 | 14,0 | 14,0 | 14,2 | 14,3 | 14,1 | 14,2 | 14,0 | 14,0 | 14,2 | 14,0 | 12,3 |
| Huánuco | 9,1 | 8,8 | 8,9 | 9,0 | 9,1 | 9,0 | 9,2 | 9,1 | 9,2 | 9,1 | 8,6 | 8,9 | 10,3 |
| Pasco | 11,4 | 11,3 | 11,6 | 11,8 | 10,5 | 11,9 | 12,0 | 11,9 | 11,8 | 11,9 | 11,7 | 11,8 | 10,1 |
| Junín | 10,2 | 10,3 | 10,4 | 10,8 | 10,4 | 10,5 | 10,5 | 10,4 | 10,0 | 10,3 | 10,3 | 8,8 | 10,4 |
| Huancavelica | 12,9 | 12,6 | 12,7 | 12,7 | 12,8 | 12,9 | 12,9 | 12,9 | 12,9 | 12,8 | 12,8 | 12,8 | 13,8 |
| Arequipa | 11,4 | 11,8 | 11,6 | 11,8 | 12,2 | 12,2 | 11,7 | 11,6 | 11,3 | 11,8 | 10,5 | 10,9 | 10,5 |
| Moquegua | 15,5 | 19,0 | 18,5 | 15,8 | 14,9 | 15,3 | 16,1 | 16,1 | 14,2 | 14,5 | 14,5 | 13,8 | 15,3 |
| Tacna | 14,3 | 14,1 | 14,2 | 14,0 | 14,3 | 14,3 | 14,2 | 14,4 | 14,7 | 14,4 | 14,3 | 14,4 | 14,4 |
| Ayacucho | 11,9 | 10,7 | 11,0 | 11,1 | 11,6 | 12,6 | 12,3 | 12,7 | 12,5 | 11,8 | 11,6 | 11,4 | 11,9 |
| Apurímac | 10,8 | 11,1 | 10,4 | 10,6 | 10,8 | 9,9 | 10,2 | 11,5 | 11,7 | 11,9 | 10,6 | 10,5 | 10,7 |
| Abancay | 11,4 | 12,1 | 11,1 | 11,1 | 10,9 | 11,0 | 11,2 | 11,7 | 11,8 | 12,3 | 11,7 | 11,3 | 11,4 |
| Andahuaylas | 10,5 | 10,8 | 10,2 | 10,4 | 10,8 | 9,4 | 9,6 | 11,4 | 11,7 | 11,7 | 10,1 | 10,1 | 10,3 |
| Cusco | 12,3 | 12,3 | 12,3 | 12,3 | 12,2 | 12,0 | 12,3 | 12,3 | 12,3 | 12,4 | 12,4 | 12,3 | 12,3 |
| Puno | 0,0 | 0,0 | 0,0 | 0,0 | 0,0 | 0,0 | 0,0 | 0,0 | 0,0 | 0,0 | 0,0 | 0,0 | 0,0 |
| San Martín | 0,0 | 0,0 | 0,0 | 0,0 | 0,0 | 0,0 | 0,0 | 0,0 | 0,0 | 0,0 | 0,0 | 0,0 | 0,0 |
| Loreto | 0,0 | 0,0 | 0,0 | 0,0 | 0,0 | 0,0 | 0,0 | 0,0 | 0,0 | 0,0 | 0,0 | 0,0 | 0,0 |
| Ucayali | 0,0 | 0,0 | 0,0 | 0,0 | 0,0 | 0,0 | 0,0 | 0,0 | 0,0 | 0,0 | 0,0 | 0,0 | 0,0 |
| Madre de Dios | 0,0 | 0,0 | 0,0 | 0,0 | 0,0 | 0,0 | 0,0 | 0,0 | 0,0 | 0,0 | 0,0 | 0,0 | 0,0 |

P Preliminar.

Fuente: Direcciones Regionales de Agricultura.

Elaboración: Ministerio de Agricultura y Riego-DGESEP-DEA.

C. 65 PERÚ: PRODUCCIÓN DE ALPACAS POR MES SEGÚN REGIÓN, 2017^P.
(Unidades)

| Región | Ene-Dic | Ene | Feb | Mar | Abr | May | Jun | Jul | Ago | Set | Oct | Nov | Dic |
|-----------------|----------------|---------------|---------------|---------------|---------------|---------------|---------------|---------------|---------------|---------------|---------------|---------------|---------------|
| NACIONAL | 479 063 | 34 327 | 37 327 | 40 917 | 49 129 | 46 726 | 46 896 | 46 273 | 41 934 | 36 717 | 34 904 | 32 844 | 31 069 |
| Tumbes | 0 | 0 | 0 | 0 | 0 | 0 | 0 | 0 | 0 | 0 | 0 | 0 | 0 |
| Piura | 0 | 0 | 0 | 0 | 0 | 0 | 0 | 0 | 0 | 0 | 0 | 0 | 0 |
| Lambayeque | 0 | 0 | 0 | 0 | 0 | 0 | 0 | 0 | 0 | 0 | 0 | 0 | 0 |
| La Libertad | 1 174 | 23 | 0 | 0 | 70 | 245 | 153 | 249 | 176 | 84 | 31 | 64 | 79 |
| Cajamarca | 0 | 0 | 0 | 0 | 0 | 0 | 0 | 0 | 0 | 0 | 0 | 0 | 0 |
| Cajamarca | 0 | 0 | 0 | 0 | 0 | 0 | 0 | 0 | 0 | 0 | 0 | 0 | 0 |
| Chota | 0 | 0 | 0 | 0 | 0 | 0 | 0 | 0 | 0 | 0 | 0 | 0 | 0 |
| Jaén | 0 | 0 | 0 | 0 | 0 | 0 | 0 | 0 | 0 | 0 | 0 | 0 | 0 |
| Amazonas | 0 | 0 | 0 | 0 | 0 | 0 | 0 | 0 | 0 | 0 | 0 | 0 | 0 |
| Ancash | 348 | 32 | 35 | 25 | 38 | 22 | 28 | 23 | 28 | 32 | 22 | 29 | 34 |
| Lima | 2 939 | 247 | 212 | 317 | 205 | 225 | 284 | 303 | 268 | 266 | 193 | 185 | 234 |
| Ica | 0 | 0 | 0 | 0 | 0 | 0 | 0 | 0 | 0 | 0 | 0 | 0 | 0 |
| Huánuco | 978 | 58 | 61 | 60 | 77 | 110 | 92 | 108 | 89 | 78 | 75 | 76 | 94 |
| Pasco | 13 273 | 740 | 784 | 1 030 | 1 227 | 1 439 | 1 452 | 1 619 | 1 267 | 759 | 693 | 926 | 1 337 |
| Junín | 14 982 | 1 148 | 1 185 | 1 171 | 1 154 | 1 208 | 1 253 | 1 291 | 1 297 | 1 293 | 1 258 | 1 339 | 1 385 |
| Huancavelica | 30 246 | 2 126 | 2 313 | 1 983 | 2 648 | 3 217 | 3 341 | 2 937 | 2 718 | 2 497 | 2 650 | 1 833 | 1 983 |
| Arequipa | 47 101 | 4 920 | 4 152 | 4 320 | 4 420 | 3 019 | 3 222 | 3 260 | 3 710 | 3 883 | 3 955 | 4 230 | 4 010 |
| Moquegua | 4 653 | 345 | 271 | 303 | 345 | 337 | 457 | 640 | 463 | 418 | 382 | 351 | 341 |
| Tacna | 6 322 | 446 | 434 | 488 | 490 | 509 | 565 | 547 | 580 | 534 | 523 | 567 | 639 |
| Ayacucho | 42 540 | 3 077 | 2 131 | 4 072 | 4 897 | 4 690 | 4 072 | 3 768 | 3 364 | 2 961 | 3 052 | 2 600 | 3 856 |
| Apurímac | 22 936 | 2 050 | 2 179 | 2 110 | 1 940 | 1 841 | 1 885 | 1 800 | 1 842 | 1 615 | 1 845 | 1 889 | 1 940 |
| Abancay | 18 101 | 1 410 | 1 490 | 1 520 | 1 490 | 1 501 | 1 530 | 1 450 | 1 480 | 1 410 | 1 580 | 1 610 | 1 630 |
| Andahuaylas | 4 835 | 640 | 689 | 590 | 450 | 340 | 355 | 350 | 362 | 205 | 265 | 279 | 310 |
| Cusco | 83 906 | 6 577 | 6 875 | 7 136 | 7 207 | 7 354 | 7 832 | 7 873 | 7 447 | 6 867 | 6 325 | 6 060 | 6 353 |
| Puno | 207 665 | 12 538 | 16 695 | 17 902 | 24 411 | 22 510 | 22 260 | 21 855 | 18 685 | 15 430 | 13 900 | 12 695 | 8 784 |
| San Martín | 0 | 0 | 0 | 0 | 0 | 0 | 0 | 0 | 0 | 0 | 0 | 0 | 0 |
| Loreto | 0 | 0 | 0 | 0 | 0 | 0 | 0 | 0 | 0 | 0 | 0 | 0 | 0 |
| Ucayali | 0 | 0 | 0 | 0 | 0 | 0 | 0 | 0 | 0 | 0 | 0 | 0 | 0 |
| Madre de Dios | 0 | 0 | 0 | 0 | 0 | 0 | 0 | 0 | 0 | 0 | 0 | 0 | 0 |

^P Preliminar.

Fuente: Direcciones Regionales de Agricultura.

Elaboración: Ministerio de Agricultura y Riego-DGESEP-DEA.

C. 66 PERÚ: PRODUCCIÓN DE CARNE ALPACA POR MES SEGÚN REGIÓN, 2017^P.
(Toneladas)

| Región | Ene-Dic | Ene | Feb | Mar | Abr | May | Jun | Jul | Ago | Set | Oct | Nov | Dic |
|-----------------------|---------------|------------|------------|--------------|--------------|--------------|--------------|--------------|--------------|------------|------------|------------|------------|
| TOTAL NACIONAL | 12 749 | 880 | 989 | 1 092 | 1 327 | 1 262 | 1 264 | 1 241 | 1 120 | 973 | 922 | 863 | 815 |
| Tumbes | 0 | 0 | 0 | 0 | 0 | 0 | 0 | 0 | 0 | 0 | 0 | 0 | 0 |
| Piura | 0 | 0 | 0 | 0 | 0 | 0 | 0 | 0 | 0 | 0 | 0 | 0 | 0 |
| Lambayeque | 0 | 0 | 0 | 0 | 0 | 0 | 0 | 0 | 0 | 0 | 0 | 0 | 0 |
| La Libertad | 37 | 1 | 0 | 0 | 2 | 7 | 5 | 8 | 6 | 3 | 1 | 2 | 3 |
| Cajamarca | 0 | 0 | 0 | 0 | 0 | 0 | 0 | 0 | 0 | 0 | 0 | 0 | 0 |
| Cajamarca | 0 | 0 | 0 | 0 | 0 | 0 | 0 | 0 | 0 | 0 | 0 | 0 | 0 |
| Chota | 0 | 0 | 0 | 0 | 0 | 0 | 0 | 0 | 0 | 0 | 0 | 0 | 0 |
| Jaén | 0 | 0 | 0 | 0 | 0 | 0 | 0 | 0 | 0 | 0 | 0 | 0 | 0 |
| Amazonas | 0 | 0 | 0 | 0 | 0 | 0 | 0 | 0 | 0 | 0 | 0 | 0 | 0 |
| Ancash | 10 | 1 | 1 | 1 | 1 | 1 | 1 | 1 | 1 | 1 | 1 | 1 | 1 |
| Lima | 80 | 7 | 6 | 9 | 5 | 6 | 7 | 8 | 7 | 7 | 6 | 5 | 7 |
| Ica | 0 | 0 | 0 | 0 | 0 | 0 | 0 | 0 | 0 | 0 | 0 | 0 | 0 |
| Huánuco | 26 | 2 | 2 | 2 | 2 | 3 | 2 | 3 | 2 | 2 | 2 | 2 | 2 |
| Pasco | 321 | 18 | 19 | 25 | 30 | 34 | 35 | 39 | 30 | 18 | 16 | 22 | 34 |
| Junín | 321 | 25 | 26 | 25 | 25 | 26 | 29 | 26 | 28 | 28 | 27 | 28 | 30 |
| Huancavelica | 783 | 55 | 59 | 51 | 67 | 84 | 87 | 77 | 70 | 65 | 68 | 48 | 51 |
| Arequipa | 1 189 | 105 | 102 | 105 | 106 | 80 | 86 | 87 | 97 | 100 | 109 | 111 | 101 |
| Moquegua | 145 | 10 | 8 | 9 | 11 | 11 | 14 | 20 | 14 | 13 | 12 | 11 | 11 |
| Tacna | 182 | 14 | 13 | 14 | 14 | 15 | 16 | 16 | 16 | 15 | 15 | 16 | 18 |
| Ayacucho | 1 132 | 82 | 58 | 109 | 130 | 125 | 107 | 100 | 90 | 80 | 81 | 69 | 102 |
| Apurímac | 569 | 48 | 54 | 54 | 46 | 44 | 44 | 46 | 47 | 44 | 46 | 47 | 48 |
| Abancay | 454 | 32 | 37 | 40 | 36 | 36 | 36 | 38 | 39 | 37 | 40 | 41 | 41 |
| Andahuaylas | 115 | 16 | 17 | 15 | 10 | 8 | 8 | 8 | 8 | 6 | 6 | 6 | 7 |
| Cusco | 2 267 | 178 | 186 | 193 | 195 | 199 | 211 | 213 | 202 | 186 | 171 | 164 | 172 |
| Puno | 5 687 | 335 | 457 | 496 | 693 | 627 | 620 | 598 | 510 | 413 | 367 | 336 | 235 |
| San Martín | 0 | 0 | 0 | 0 | 0 | 0 | 0 | 0 | 0 | 0 | 0 | 0 | 0 |
| Loreto | 0 | 0 | 0 | 0 | 0 | 0 | 0 | 0 | 0 | 0 | 0 | 0 | 0 |
| Ucayali | 0 | 0 | 0 | 0 | 0 | 0 | 0 | 0 | 0 | 0 | 0 | 0 | 0 |
| Madre de Dios | 0 | 0 | 0 | 0 | 0 | 0 | 0 | 0 | 0 | 0 | 0 | 0 | 0 |

^P Preliminar.

Fuente: Direcciones Regionales de Agricultura.

Elaboración: Ministerio de Agricultura y Riego-DGESEP-DEA.

C. 67 PERÚ: RENDIMIENTO DE CARNE ALPACA POR MES SEGÚN REGIÓN, 2017^P.
(Kg/Unidad)

| Región | Ene-Dic | Ene | Feb | Mar | Abr | May | Jun | Jul | Ago | Set | Oct | Nov | Dic |
|-----------------------|-------------|-------------|-------------|-------------|-------------|-------------|-------------|-------------|-------------|-------------|-------------|-------------|-------------|
| TOTAL NACIONAL | 26,6 | 25,6 | 26,5 | 26,7 | 27,0 | 27,0 | 27,0 | 26,8 | 26,7 | 26,5 | 26,4 | 26,3 | 26,2 |
| Tumbes | 0,0 | 0,0 | 0,0 | 0,0 | 0,0 | 0,0 | 0,0 | 0,0 | 0,0 | 0,0 | 0,0 | 0,0 | 0,0 |
| Piura | 0,0 | 0,0 | 0,0 | 0,0 | 0,0 | 0,0 | 0,0 | 0,0 | 0,0 | 0,0 | 0,0 | 0,0 | 0,0 |
| Lambayeque | 0,0 | 0,0 | 0,0 | 0,0 | 0,0 | 0,0 | 0,0 | 0,0 | 0,0 | 0,0 | 0,0 | 0,0 | 0,0 |
| La Libertad | 31,4 | 29,0 | 0,0 | 0,0 | 28,7 | 28,6 | 30,5 | 31,7 | 32,4 | 32,6 | 33,6 | 38,0 | 33,6 |
| Cajamarca | 0,0 | 0,0 | 0,0 | 0,0 | 0,0 | 0,0 | 0,0 | 0,0 | 0,0 | 0,0 | 0,0 | 0,0 | 0,0 |
| Cajamarca | 0,0 | 0,0 | 0,0 | 0,0 | 0,0 | 0,0 | 0,0 | 0,0 | 0,0 | 0,0 | 0,0 | 0,0 | 0,0 |
| Chota | 0,0 | 0,0 | 0,0 | 0,0 | 0,0 | 0,0 | 0,0 | 0,0 | 0,0 | 0,0 | 0,0 | 0,0 | 0,0 |
| Jaén | 0,0 | 0,0 | 0,0 | 0,0 | 0,0 | 0,0 | 0,0 | 0,0 | 0,0 | 0,0 | 0,0 | 0,0 | 0,0 |
| Amazonas | 0,0 | 0,0 | 0,0 | 0,0 | 0,0 | 0,0 | 0,0 | 0,0 | 0,0 | 0,0 | 0,0 | 0,0 | 0,0 |
| Ancash | 28,7 | 26,1 | 23,8 | 28,0 | 26,1 | 31,2 | 28,6 | 30,4 | 31,8 | 29,2 | 31,8 | 31,4 | 29,4 |
| Lima | 27,2 | 28,2 | 28,2 | 29,4 | 25,6 | 25,4 | 25,2 | 26,2 | 25,0 | 25,9 | 30,2 | 29,0 | 28,9 |
| Ica | 0,0 | 0,0 | 0,0 | 0,0 | 0,0 | 0,0 | 0,0 | 0,0 | 0,0 | 0,0 | 0,0 | 0,0 | 0,0 |
| Huánuco | 26,4 | 27,0 | 25,8 | 26,6 | 26,3 | 25,9 | 26,8 | 27,1 | 27,1 | 26,7 | 26,1 | 25,6 | 26,2 |
| Pasco | 24,2 | 24,5 | 24,5 | 24,5 | 24,4 | 23,7 | 24,2 | 24,1 | 23,7 | 23,3 | 23,7 | 23,9 | 25,6 |
| Junín | 21,4 | 21,5 | 21,7 | 21,3 | 21,4 | 21,5 | 23,1 | 20,5 | 21,3 | 21,4 | 21,4 | 21,0 | 21,5 |
| Huancavelica | 25,9 | 26,0 | 25,6 | 25,8 | 25,4 | 26,1 | 26,0 | 26,1 | 25,9 | 26,1 | 25,6 | 26,0 | 25,8 |
| Arequipa | 25,2 | 21,4 | 24,5 | 24,2 | 24,1 | 26,7 | 26,6 | 26,7 | 26,3 | 25,8 | 27,5 | 26,2 | 25,2 |
| Moquegua | 31,1 | 29,1 | 30,4 | 30,4 | 30,5 | 32,0 | 31,4 | 31,7 | 30,8 | 30,7 | 32,1 | 31,7 | 31,9 |
| Tacna | 28,9 | 31,8 | 29,0 | 28,3 | 28,7 | 28,8 | 28,8 | 28,4 | 28,4 | 28,6 | 28,7 | 28,7 | 28,7 |
| Ayacucho | 26,6 | 26,5 | 27,1 | 26,7 | 26,5 | 26,7 | 26,3 | 26,4 | 26,9 | 26,9 | 26,5 | 26,6 | 26,5 |
| Apurímac | 24,8 | 23,6 | 24,8 | 25,8 | 23,6 | 23,8 | 23,4 | 25,8 | 25,4 | 27,2 | 25,1 | 25,0 | 24,8 |
| Abancay | 25,1 | 23,0 | 25,1 | 26,0 | 24,0 | 23,9 | 23,5 | 26,5 | 26,1 | 26,6 | 25,5 | 25,4 | 25,3 |
| Andahuaylas | 23,8 | 25,0 | 24,1 | 25,2 | 22,0 | 23,5 | 23,1 | 22,8 | 22,2 | 31,5 | 22,7 | 22,9 | 22,1 |
| Cusco | 27,0 | 27,0 | 27,0 | 27,0 | 27,0 | 27,1 | 27,0 | 27,0 | 27,1 | 27,1 | 27,0 | 27,0 | 27,0 |
| Puno | 27,4 | 26,7 | 27,4 | 27,7 | 28,4 | 27,9 | 27,8 | 27,4 | 27,3 | 26,7 | 26,4 | 26,4 | 26,7 |
| San Martín | 0,0 | 0,0 | 0,0 | 0,0 | 0,0 | 0,0 | 0,0 | 0,0 | 0,0 | 0,0 | 0,0 | 0,0 | 0,0 |
| Loreto | 0,0 | 0,0 | 0,0 | 0,0 | 0,0 | 0,0 | 0,0 | 0,0 | 0,0 | 0,0 | 0,0 | 0,0 | 0,0 |
| Ucayali | 0,0 | 0,0 | 0,0 | 0,0 | 0,0 | 0,0 | 0,0 | 0,0 | 0,0 | 0,0 | 0,0 | 0,0 | 0,0 |
| Madre de Dios | 0,0 | 0,0 | 0,0 | 0,0 | 0,0 | 0,0 | 0,0 | 0,0 | 0,0 | 0,0 | 0,0 | 0,0 | 0,0 |

P Preliminar.

Fuente: Direcciones Regionales de Agricultura.

Elaboración: Ministerio de Agricultura y Riego-DGESEP-DEA.

C. 68 PERÚ: PRODUCCIÓN DE LLAMAS POR MES SEGÚN REGIÓN, 2017^P.
(Unidades)

| Región | Ene-Dic | Ene | Feb | Mar | Abr | May | Jun | Jul | Ago | Set | Oct | Nov | Dic |
|-----------------|----------------|--------------|--------------|--------------|---------------|---------------|---------------|---------------|---------------|--------------|--------------|--------------|--------------|
| NACIONAL | 120 765 | 8 531 | 9 230 | 9 826 | 11 524 | 11 412 | 11 831 | 11 140 | 10 491 | 9 684 | 8 785 | 8 748 | 9 563 |
| Tumbes | 0 | 0 | 0 | 0 | 0 | 0 | 0 | 0 | 0 | 0 | 0 | 0 | 0 |
| Piura | 0 | 0 | 0 | 0 | 0 | 0 | 0 | 0 | 0 | 0 | 0 | 0 | 0 |
| Lambayeque | 0 | 0 | 0 | 0 | 0 | 0 | 0 | 0 | 0 | 0 | 0 | 0 | 0 |
| La Libertad | 0 | 0 | 0 | 0 | 0 | 0 | 0 | 0 | 0 | 0 | 0 | 0 | 0 |
| Cajamarca | 0 | 0 | 0 | 0 | 0 | 0 | 0 | 0 | 0 | 0 | 0 | 0 | 0 |
| Cajamarca | 0 | 0 | 0 | 0 | 0 | 0 | 0 | 0 | 0 | 0 | 0 | 0 | 0 |
| Chota | 0 | 0 | 0 | 0 | 0 | 0 | 0 | 0 | 0 | 0 | 0 | 0 | 0 |
| Jaén | 0 | 0 | 0 | 0 | 0 | 0 | 0 | 0 | 0 | 0 | 0 | 0 | 0 |
| Amazonas | 0 | 0 | 0 | 0 | 0 | 0 | 0 | 0 | 0 | 0 | 0 | 0 | 0 |
| Ancash | 0 | 0 | 0 | 0 | 0 | 0 | 0 | 0 | 0 | 0 | 0 | 0 | 0 |
| Lima | 1 597 | 132 | 124 | 121 | 146 | 124 | 134 | 140 | 146 | 133 | 132 | 102 | 163 |
| Ica | 0 | 0 | 0 | 0 | 0 | 0 | 0 | 0 | 0 | 0 | 0 | 0 | 0 |
| Huánuco | 45 | 0 | 0 | 0 | 0 | 0 | 0 | 45 | 0 | 0 | 0 | 0 | 0 |
| Pasco | 3 896 | 209 | 214 | 262 | 366 | 434 | 430 | 474 | 376 | 249 | 202 | 264 | 416 |
| Junín | 9 563 | 707 | 769 | 720 | 737 | 762 | 806 | 817 | 821 | 827 | 806 | 866 | 925 |
| Huancavelica | 11 023 | 885 | 909 | 755 | 877 | 1 010 | 1 309 | 996 | 907 | 808 | 792 | 938 | 837 |
| Arequipa | 11 994 | 980 | 964 | 950 | 1 070 | 983 | 928 | 905 | 970 | 990 | 998 | 1 006 | 1 250 |
| Moquegua | 1 788 | 144 | 124 | 140 | 154 | 150 | 161 | 176 | 169 | 136 | 139 | 145 | 150 |
| Tacna | 4 418 | 288 | 290 | 328 | 335 | 363 | 405 | 415 | 386 | 374 | 379 | 390 | 465 |
| Ayacucho | 8 586 | 410 | 402 | 781 | 848 | 908 | 829 | 897 | 875 | 761 | 552 | 653 | 670 |
| Apurímac | 9 888 | 785 | 805 | 890 | 789 | 822 | 830 | 860 | 890 | 915 | 770 | 770 | 762 |
| Abancay | 4 834 | 380 | 395 | 363 | 349 | 360 | 380 | 440 | 450 | 465 | 430 | 420 | 402 |
| Andahuaylas | 5 037 | 405 | 410 | 440 | 440 | 462 | 450 | 420 | 440 | 450 | 410 | 350 | 360 |
| Cusco | 17 966 | 1 364 | 1 425 | 1 502 | 1 535 | 1 593 | 1 734 | 1 774 | 1 647 | 1 479 | 1 343 | 1 267 | 1 303 |
| Puno | 40 001 | 2 627 | 3 204 | 3 377 | 4 667 | 4 263 | 4 265 | 3 641 | 3 304 | 3 012 | 2 672 | 2 347 | 2 622 |
| San Martín | 0 | 0 | 0 | 0 | 0 | 0 | 0 | 0 | 0 | 0 | 0 | 0 | 0 |
| Loreto | 0 | 0 | 0 | 0 | 0 | 0 | 0 | 0 | 0 | 0 | 0 | 0 | 0 |
| Ucayali | 0 | 0 | 0 | 0 | 0 | 0 | 0 | 0 | 0 | 0 | 0 | 0 | 0 |
| Madre de Dios | 0 | 0 | 0 | 0 | 0 | 0 | 0 | 0 | 0 | 0 | 0 | 0 | 0 |

P Preliminar.

Fuente: Direcciones Regionales de Agricultura.

Elaboración: Ministerio de Agricultura y Riego-DGESEP-DEA.

C. 69 PERÚ: PRODUCCIÓN DE CARNE LLAMA POR MES SEGÚN REGIÓN, 2017^P.
(Toneladas)

| Región | Ene-Dic | Ene | Feb | Mar | Abr | May | Jun | Jul | Ago | Set | Oct | Nov | Dic |
|-----------------|--------------|------------|------------|------------|------------|------------|------------|------------|------------|------------|------------|------------|------------|
| NACIONAL | 4 009 | 281 | 309 | 326 | 393 | 386 | 397 | 365 | 341 | 314 | 291 | 287 | 318 |
| Tumbes | 0 | 0 | 0 | 0 | 0 | 0 | 0 | 0 | 0 | 0 | 0 | 0 | 0 |
| Piura | 0 | 0 | 0 | 0 | 0 | 0 | 0 | 0 | 0 | 0 | 0 | 0 | 0 |
| Lambayeque | 0 | 0 | 0 | 0 | 0 | 0 | 0 | 0 | 0 | 0 | 0 | 0 | 0 |
| La Libertad | 0 | 0 | 0 | 0 | 0 | 0 | 0 | 0 | 0 | 0 | 0 | 0 | 0 |
| Cajamarca | 0 | 0 | 0 | 0 | 0 | 0 | 0 | 0 | 0 | 0 | 0 | 0 | 0 |
| Cajamarca | 0 | 0 | 0 | 0 | 0 | 0 | 0 | 0 | 0 | 0 | 0 | 0 | 0 |
| Chota | 0 | 0 | 0 | 0 | 0 | 0 | 0 | 0 | 0 | 0 | 0 | 0 | 0 |
| Jaén | 0 | 0 | 0 | 0 | 0 | 0 | 0 | 0 | 0 | 0 | 0 | 0 | 0 |
| Amazonas | 0 | 0 | 0 | 0 | 0 | 0 | 0 | 0 | 0 | 0 | 0 | 0 | 0 |
| Ancash | 0 | 0 | 0 | 0 | 0 | 0 | 0 | 0 | 0 | 0 | 0 | 0 | 0 |
| Lima | 50 | 4 | 4 | 3 | 4 | 4 | 4 | 5 | 5 | 4 | 4 | 3 | 5 |
| Ica | 0 | 0 | 0 | 0 | 0 | 0 | 0 | 0 | 0 | 0 | 0 | 0 | 0 |
| Huánuco | 1 | 0 | 0 | 0 | 0 | 0 | 0 | 1 | 0 | 0 | 0 | 0 | 0 |
| Pasco | 115 | 6 | 6 | 8 | 11 | 13 | 13 | 14 | 11 | 7 | 6 | 8 | 13 |
| Junín | 273 | 20 | 22 | 21 | 21 | 22 | 23 | 23 | 23 | 23 | 23 | 24 | 27 |
| Huancavelica | 376 | 30 | 31 | 26 | 30 | 35 | 45 | 34 | 31 | 27 | 27 | 32 | 28 |
| Arequipa | 380 | 32 | 31 | 30 | 31 | 28 | 27 | 26 | 29 | 31 | 33 | 37 | 45 |
| Moquegua | 77 | 6 | 5 | 6 | 7 | 7 | 7 | 8 | 7 | 6 | 6 | 7 | 7 |
| Tacna | 129 | 9 | 9 | 10 | 10 | 11 | 12 | 12 | 11 | 11 | 11 | 11 | 13 |
| Ayacucho | 260 | 12 | 12 | 24 | 26 | 28 | 25 | 27 | 27 | 23 | 17 | 20 | 20 |
| Apurímac | 291 | 24 | 25 | 25 | 26 | 26 | 24 | 24 | 24 | 24 | 25 | 21 | 23 |
| Abancay | 152 | 11 | 12 | 11 | 12 | 12 | 13 | 14 | 14 | 13 | 13 | 13 | 14 |
| Andahuaylas | 140 | 13 | 13 | 13 | 14 | 14 | 12 | 10 | 10 | 11 | 12 | 8 | 9 |
| Cusco | 526 | 40 | 42 | 44 | 45 | 47 | 51 | 52 | 48 | 43 | 39 | 37 | 38 |
| Puno | 1 529 | 97 | 122 | 130 | 182 | 166 | 166 | 139 | 125 | 114 | 100 | 88 | 98 |
| San Martín | 0 | 0 | 0 | 0 | 0 | 0 | 0 | 0 | 0 | 0 | 0 | 0 | 0 |
| Loreto | 0 | 0 | 0 | 0 | 0 | 0 | 0 | 0 | 0 | 0 | 0 | 0 | 0 |
| Ucayali | 0 | 0 | 0 | 0 | 0 | 0 | 0 | 0 | 0 | 0 | 0 | 0 | 0 |
| Madre de Dios | 0 | 0 | 0 | 0 | 0 | 0 | 0 | 0 | 0 | 0 | 0 | 0 | 0 |

P Preliminar.

Fuente: Direcciones Regionales de Agricultura.

Elaboración: Ministerio de Agricultura y Riego-DGESEP-DEA.

C. 70 PERÚ: RENDIMIENTO DE CARNE LLAMA POR MES SEGÚN REGIÓN, 2017^P.
(Kg/Unidad)

| Región | Ene-Dic | Ene | Feb | Mar | Abr | May | Jun | Jul | Ago | Set | Oct | Nov | Dic |
|-----------------|-------------|-------------|-------------|-------------|-------------|-------------|-------------|-------------|-------------|-------------|-------------|-------------|-------------|
| NACIONAL | 33,2 | 33,0 | 33,5 | 33,2 | 34,1 | 33,8 | 33,6 | 32,8 | 32,5 | 32,5 | 33,2 | 32,8 | 33,2 |
| Tumbes | 0,0 | 0,0 | 0,0 | 0,0 | 0,0 | 0,0 | 0,0 | 0,0 | 0,0 | 0,0 | 0,0 | 0,0 | 0,0 |
| Piura | 0,0 | 0,0 | 0,0 | 0,0 | 0,0 | 0,0 | 0,0 | 0,0 | 0,0 | 0,0 | 0,0 | 0,0 | 0,0 |
| Lambayeque | 0,0 | 0,0 | 0,0 | 0,0 | 0,0 | 0,0 | 0,0 | 0,0 | 0,0 | 0,0 | 0,0 | 0,0 | 0,0 |
| La Libertad | 0,0 | 0,0 | 0,0 | 0,0 | 0,0 | 0,0 | 0,0 | 0,0 | 0,0 | 0,0 | 0,0 | 0,0 | 0,0 |
| Cajamarca | 0,0 | 0,0 | 0,0 | 0,0 | 0,0 | 0,0 | 0,0 | 0,0 | 0,0 | 0,0 | 0,0 | 0,0 | 0,0 |
| Cajamarca | 0,0 | 0,0 | 0,0 | 0,0 | 0,0 | 0,0 | 0,0 | 0,0 | 0,0 | 0,0 | 0,0 | 0,0 | 0,0 |
| Chota | 0,0 | 0,0 | 0,0 | 0,0 | 0,0 | 0,0 | 0,0 | 0,0 | 0,0 | 0,0 | 0,0 | 0,0 | 0,0 |
| Jaén | 0,0 | 0,0 | 0,0 | 0,0 | 0,0 | 0,0 | 0,0 | 0,0 | 0,0 | 0,0 | 0,0 | 0,0 | 0,0 |
| Amazonas | 0,0 | 0,0 | 0,0 | 0,0 | 0,0 | 0,0 | 0,0 | 0,0 | 0,0 | 0,0 | 0,0 | 0,0 | 0,0 |
| Ancash | 0,0 | 0,0 | 0,0 | 0,0 | 0,0 | 0,0 | 0,0 | 0,0 | 0,0 | 0,0 | 0,0 | 0,0 | 0,0 |
| Lima | 31,4 | 30,8 | 29,8 | 27,6 | 30,3 | 33,3 | 33,3 | 32,9 | 32,3 | 31,1 | 32,5 | 31,3 | 31,0 |
| Ica | 0,0 | 0,0 | 0,0 | 0,0 | 0,0 | 0,0 | 0,0 | 0,0 | 0,0 | 0,0 | 0,0 | 0,0 | 0,0 |
| Huánuco | 0,0 | 0,0 | 0,0 | 0,0 | 0,0 | 0,0 | 0,0 | 0,0 | 0,0 | 0,0 | 0,0 | 0,0 | 0,0 |
| Pasco | 29,6 | 28,9 | 29,4 | 29,2 | 29,6 | 29,2 | 29,2 | 29,3 | 29,7 | 29,3 | 29,1 | 28,9 | 32,2 |
| Junín | 28,5 | 28,4 | 28,1 | 28,8 | 29,1 | 28,9 | 28,8 | 28,4 | 28,2 | 28,2 | 28,2 | 28,1 | 29,0 |
| Huancavelica | 34,1 | 34,2 | 34,4 | 34,9 | 34,4 | 34,4 | 34,2 | 34,0 | 33,7 | 33,9 | 33,7 | 33,7 | 33,6 |
| Arequipa | 31,7 | 32,8 | 31,8 | 31,6 | 29,4 | 28,9 | 29,3 | 28,9 | 29,4 | 30,9 | 33,4 | 36,5 | 36,3 |
| Moquegua | 43,2 | 41,2 | 42,2 | 42,9 | 42,3 | 43,7 | 43,0 | 43,0 | 43,0 | 42,9 | 43,2 | 47,3 | 43,8 |
| Tacna | 29,2 | 30,7 | 30,8 | 29,1 | 29,3 | 29,3 | 29,1 | 28,5 | 29,0 | 29,1 | 29,1 | 28,9 | 28,7 |
| Ayacucho | 30,3 | 30,3 | 30,3 | 30,1 | 30,2 | 30,3 | 30,3 | 30,4 | 30,4 | 30,8 | 30,7 | 30,1 | 30,0 |
| Apurímac | 29,5 | 31,1 | 31,4 | 27,9 | 32,9 | 32,0 | 29,3 | 27,9 | 27,1 | 26,5 | 31,9 | 27,0 | 29,6 |
| Abancay | 31,4 | 30,2 | 30,9 | 31,5 | 35,3 | 34,6 | 33,0 | 30,9 | 30,4 | 27,6 | 30,0 | 30,4 | 34,1 |
| Andahuaylas | 27,7 | 32,0 | 31,8 | 30,6 | 31,0 | 30,0 | 26,2 | 24,8 | 23,7 | 25,4 | 28,5 | 23,0 | 24,6 |
| Cusco | 29,3 | 29,3 | 29,3 | 29,3 | 29,2 | 29,2 | 29,3 | 29,3 | 29,3 | 29,2 | 29,4 | 29,3 | 29,3 |
| Puno | 38,2 | 37,0 | 38,2 | 38,5 | 39,0 | 39,0 | 38,9 | 38,3 | 38,0 | 37,9 | 37,5 | 37,6 | 37,5 |
| San Martín | 0,0 | 0,0 | 0,0 | 0,0 | 0,0 | 0,0 | 0,0 | 0,0 | 0,0 | 0,0 | 0,0 | 0,0 | 0,0 |
| Loreto | 0,0 | 0,0 | 0,0 | 0,0 | 0,0 | 0,0 | 0,0 | 0,0 | 0,0 | 0,0 | 0,0 | 0,0 | 0,0 |
| Ucayali | 0,0 | 0,0 | 0,0 | 0,0 | 0,0 | 0,0 | 0,0 | 0,0 | 0,0 | 0,0 | 0,0 | 0,0 | 0,0 |
| Madre de Dios | 0,0 | 0,0 | 0,0 | 0,0 | 0,0 | 0,0 | 0,0 | 0,0 | 0,0 | 0,0 | 0,0 | 0,0 | 0,0 |

P Preliminar.

Fuente: Direcciones Regionales de Agricultura.

Elaboración: Ministerio de Agricultura y Riego-DGESEP-DEA.

C. 71 PERÚ: GALLINAS EN POSTURA POR MES SEGÚN REGIÓN, 2017^P.
(Unidades)

| Región | Ene-Dic | Ene | Feb | Mar | Abr | May | Jun | Jul | Ago | Set | Oct | Nov | Dic |
|-----------------|-------------------|-------------------|-------------------|-------------------|-------------------|-------------------|-------------------|-------------------|-------------------|-------------------|-------------------|-------------------|-------------------|
| NACIONAL | 25 559 765 | 25 410 815 | 25 468 568 | 25 744 535 | 25 538 765 | 25 542 275 | 25 558 564 | 25 411 769 | 25 426 575 | 25 517 110 | 25 646 002 | 25 667 608 | 25 784 590 |
| Tumbes | 17 777 | 16 549 | 18 022 | 18 551 | 17 121 | 17 257 | 22 291 | 17 470 | 17 331 | 17 707 | 17 341 | 16 975 | 16 712 |
| Piura | 359 407 | 372 294 | 392 338 | 389 205 | 410 575 | 362 489 | 373 610 | 356 408 | 346 101 | 335 233 | 314 810 | 321 027 | 338 789 |
| Lambayeque | 469 894 | 457 988 | 484 786 | 521 727 | 467 975 | 480 894 | 518 207 | 504 017 | 466 828 | 456 513 | 431 456 | 414 069 | 434 268 |
| La Libertad | 3 960 646 | 4 074 564 | 4 073 408 | 4 022 507 | 4 062 214 | 4 001 859 | 3 963 452 | 3 907 368 | 3 821 176 | 3 848 958 | 3 945 314 | 3 952 217 | 3 854 711 |
| Cajamarca | 407 979 | 428 732 | 421 668 | 432 140 | 424 062 | 413 989 | 429 843 | 427 746 | 414 034 | 400 549 | 372 670 | 379 976 | 350 334 |
| Cajamarca | 198 900 | 227 261 | 217 789 | 218 785 | 209 422 | 190 535 | 198 646 | 194 038 | 189 631 | 195 967 | 178 493 | 189 488 | 176 739 |
| Chota | 137 705 | 122 677 | 133 516 | 142 907 | 143 980 | 152 724 | 160 459 | 163 001 | 153 633 | 133 811 | 123 406 | 119 691 | 102 649 |
| Jaén | 71 375 | 78 794 | 70 363 | 70 448 | 70 660 | 70 730 | 70 737 | 70 707 | 70 771 | 70 771 | 70 771 | 70 797 | 70 946 |
| Amazonas | 111 720 | 103 999 | 80 753 | 81 012 | 84 665 | 80 877 | 79 985 | 107 611 | 131 037 | 131 300 | 132 214 | 163 856 | 163 330 |
| Ancash | 197 926 | 196 688 | 206 827 | 209 206 | 201 894 | 200 931 | 205 285 | 200 585 | 192 353 | 190 790 | 187 432 | 186 809 | 196 313 |
| Lima | 6 673 667 | 6 533 843 | 6 499 194 | 6 622 394 | 6 542 404 | 6 821 826 | 6 694 411 | 6 782 412 | 6 737 786 | 6 587 711 | 6 756 978 | 6 749 703 | 6 755 345 |
| Ica | 9 208 531 | 9 154 691 | 9 237 521 | 9 239 991 | 9 039 285 | 8 957 694 | 9 068 951 | 9 044 878 | 9 130 299 | 9 327 850 | 9 363 163 | 9 438 829 | 9 499 221 |
| Huánuco | 190 066 | 197 682 | 199 503 | 199 000 | 196 316 | 198 878 | 198 003 | 193 473 | 181 381 | 182 625 | 176 050 | 166 405 | 191 473 |
| Pasco | 36 943 | 30 320 | 30 330 | 32 690 | 31 813 | 35 346 | 37 967 | 40 330 | 41 138 | 41 594 | 39 017 | 37 417 | 45 354 |
| Junín | 167 243 | 161 080 | 162 941 | 167 477 | 162 290 | 170 451 | 169 816 | 171 775 | 171 540 | 169 338 | 165 430 | 166 982 | 167 800 |
| Huancavelica | 139 921 | 142 027 | 146 678 | 142 304 | 141 675 | 141 963 | 142 556 | 143 052 | 139 205 | 138 601 | 138 484 | 132 038 | 130 464 |
| Arequipa | 675 704 | 697 803 | 668 011 | 704 008 | 688 716 | 635 853 | 625 515 | 617 222 | 622 682 | 666 572 | 724 845 | 687 977 | 769 240 |
| Moquegua | 25 322 | 19 694 | 18 591 | 23 247 | 22 168 | 21 615 | 19 771 | 21 690 | 23 256 | 28 261 | 35 903 | 33 800 | 35 862 |
| Tacna | 308 687 | 312 472 | 303 672 | 285 408 | 303 920 | 286 440 | 294 547 | 303 623 | 311 966 | 333 616 | 322 699 | 324 918 | 320 967 |
| Ayacucho | 159 978 | 101 361 | 112 464 | 188 795 | 184 611 | 207 079 | 209 607 | 185 771 | 181 072 | 139 769 | 133 802 | 131 668 | 143 739 |
| Apurímac | 112 332 | 112 199 | 114 435 | 121 779 | 121 777 | 119 419 | 116 585 | 111 017 | 99 120 | 111 208 | 110 388 | 109 697 | 100 354 |
| Abancay | 52 291 | 55 658 | 58 765 | 59 528 | 59 527 | 59 426 | 55 449 | 49 880 | 46 201 | 46 624 | 45 944 | 45 288 | 45 206 |
| Andahuaylas | 60 040 | 56 541 | 55 670 | 62 251 | 62 251 | 59 993 | 61 137 | 61 137 | 52 920 | 64 583 | 64 444 | 64 409 | 55 148 |
| Cusco | 249 134 | 233 819 | 267 433 | 284 766 | 279 543 | 264 617 | 252 853 | 258 188 | 247 440 | 236 355 | 218 827 | 224 317 | 221 448 |
| Puno | 368 038 | 337 881 | 350 801 | 387 850 | 378 718 | 401 817 | 429 277 | 392 622 | 392 409 | 371 842 | 313 022 | 326 930 | 333 285 |
| San Martín | 851 510 | 807 690 | 770 165 | 806 510 | 914 052 | 922 895 | 911 460 | 838 740 | 865 116 | 895 413 | 818 908 | 798 531 | 868 647 |
| Loreto | 389 718 | 408 105 | 399 845 | 406 548 | 399 501 | 375 204 | 382 128 | 357 008 | 395 714 | 397 446 | 426 247 | 368 691 | 360 183 |
| Ucayali | 282 581 | 316 940 | 328 541 | 291 378 | 308 770 | 279 624 | 258 844 | 252 210 | 284 545 | 271 171 | 270 318 | 278 554 | 250 077 |
| Madre de Dios | 195 042 | 192 394 | 180 642 | 166 041 | 154 702 | 143 256 | 153 599 | 176 554 | 213 047 | 236 688 | 230 686 | 256 222 | 236 671 |

P Preliminar.

Fuente: Direcciones Regionales de Agricultura.

Elaboración: Ministerio de Agricultura y Riego-DGSESEP-DEA.

C. 72 PERÚ: PRODUCCIÓN DE HUEVOS DE GALLINA POR MES SEGÚN REGIÓN, 2017^P.
(Toneladas)

| Región | Ene-Dic | Ene | Feb | Mar | Abr | May | Jun | Jul | Ago | Set | Oct | Nov | Dic |
|-----------------|----------------|---------------|---------------|---------------|---------------|---------------|---------------|---------------|---------------|---------------|---------------|---------------|---------------|
| NACIONAL | 415 336 | 34 513 | 34 585 | 34 774 | 34 581 | 34 510 | 34 490 | 34 488 | 34 375 | 34 414 | 34 726 | 34 887 | 34 992 |
| Tumbes | 153 | 12 | 14 | 15 | 13 | 13 | 15 | 12 | 12 | 12 | 12 | 12 | 11 |
| Piura | 4 248 | 373 | 396 | 389 | 406 | 364 | 371 | 359 | 345 | 331 | 292 | 297 | 324 |
| Lambayeque | 7 233 | 610 | 620 | 670 | 623 | 626 | 652 | 668 | 607 | 570 | 554 | 521 | 512 |
| La Libertad | 68 536 | 5 960 | 5 864 | 5 869 | 5 879 | 5 832 | 5 733 | 5 688 | 5 474 | 5 471 | 5 560 | 5 655 | 5 552 |
| Cajamarca | 2 354 | 230 | 221 | 222 | 210 | 188 | 198 | 200 | 190 | 186 | 176 | 172 | 161 |
| Cajamarca | 1 359 | 150 | 141 | 138 | 125 | 99 | 107 | 107 | 101 | 105 | 99 | 97 | 92 |
| Chota | 655 | 49 | 53 | 57 | 57 | 61 | 64 | 65 | 61 | 53 | 49 | 47 | 41 |
| Jaén | 339 | 31 | 28 | 28 | 28 | 28 | 28 | 28 | 28 | 28 | 28 | 28 | 28 |
| Amazonas | 915 | 65 | 33 | 33 | 34 | 33 | 32 | 54 | 94 | 114 | 116 | 142 | 164 |
| Ancash | 1 271 | 109 | 116 | 122 | 111 | 110 | 112 | 112 | 101 | 98 | 93 | 91 | 98 |
| Lima | 117 504 | 9 463 | 9 560 | 9 687 | 9 647 | 9 904 | 9 859 | 9 955 | 9 966 | 9 747 | 9 849 | 9 953 | 9 913 |
| Ica | 163 569 | 13 477 | 13 635 | 13 629 | 13 477 | 13 292 | 13 451 | 13 453 | 13 521 | 13 748 | 13 886 | 13 948 | 14 050 |
| Huánuco | 1 238 | 117 | 117 | 116 | 113 | 114 | 109 | 106 | 91 | 92 | 87 | 83 | 93 |
| Pasco | 178 | 12 | 12 | 13 | 13 | 14 | 15 | 16 | 16 | 17 | 16 | 15 | 18 |
| Junín | 1 129 | 91 | 88 | 88 | 86 | 92 | 94 | 97 | 102 | 99 | 98 | 97 | 98 |
| Huancavelica | 710 | 60 | 63 | 62 | 61 | 61 | 61 | 61 | 59 | 58 | 57 | 54 | 54 |
| Arequipa | 11 007 | 989 | 928 | 948 | 931 | 876 | 838 | 846 | 852 | 848 | 974 | 955 | 1 023 |
| Moquegua | 196 | 13 | 12 | 15 | 14 | 14 | 11 | 15 | 16 | 18 | 23 | 21 | 24 |
| Tacna | 5 182 | 433 | 432 | 404 | 399 | 397 | 400 | 414 | 441 | 464 | 471 | 463 | 463 |
| Ayacucho | 934 | 65 | 68 | 97 | 92 | 93 | 93 | 83 | 83 | 67 | 64 | 63 | 68 |
| Apurímac | 542 | 45 | 46 | 48 | 48 | 48 | 46 | 44 | 40 | 45 | 46 | 45 | 42 |
| Abancay | 257 | 22 | 24 | 24 | 24 | 24 | 22 | 20 | 19 | 19 | 20 | 20 | 20 |
| Andahuaylas | 286 | 22 | 22 | 25 | 25 | 24 | 24 | 24 | 21 | 26 | 26 | 26 | 22 |
| Cusco | 1 075 | 87 | 84 | 110 | 104 | 108 | 102 | 93 | 89 | 74 | 73 | 73 | 78 |
| Puno | 1 827 | 147 | 149 | 162 | 159 | 167 | 178 | 159 | 158 | 151 | 128 | 133 | 136 |
| San Martín | 13 261 | 1 050 | 1 030 | 1 046 | 1 150 | 1 228 | 1 224 | 1 137 | 1 130 | 1 145 | 1 052 | 992 | 1 077 |
| Loreto | 4 896 | 424 | 429 | 416 | 411 | 390 | 394 | 384 | 411 | 420 | 436 | 402 | 380 |
| Ucayali | 4 175 | 412 | 413 | 375 | 383 | 352 | 321 | 304 | 315 | 320 | 326 | 344 | 312 |
| Madre de Dios | 3 204 | 271 | 256 | 236 | 216 | 196 | 181 | 228 | 263 | 319 | 339 | 356 | 343 |

P Preliminar.

Fuente: Direcciones Regionales de Agricultura.

Elaboración: Ministerio de Agricultura y Riego-DGESEP-DEA.

C. 73 PERÚ: RENDIMIENTO DE PRODUCCIÓN DE HUEVO DE GALLINA POR MES SEGÚN REGIÓN, 2017^P.
(Kg/Unidad)

| Región | Anual | Ene | Feb | Mar | Abr | May | Jun | Jul | Ago | Set | Oct | Nov | Dic |
|-----------------|-------------|------------|------------|------------|------------|------------|------------|------------|------------|------------|------------|------------|------------|
| NACIONAL | 16,2 | 1,4 | 1,4 | 1,4 | 1,4 | 1,4 | 1,3 | 1,4 | 1,4 | 1,3 | 1,4 | 1,4 | 1,4 |
| Tumbes | 8,6 | 0,7 | 0,8 | 0,8 | 0,8 | 0,8 | 0,7 | 0,7 | 0,7 | 0,7 | 0,7 | 0,7 | 0,6 |
| Piura | 11,8 | 1,0 | 1,0 | 1,0 | 1,0 | 1,0 | 1,0 | 1,0 | 1,0 | 1,0 | 0,9 | 0,9 | 1,0 |
| Lambayeque | 15,4 | 1,3 | 1,3 | 1,3 | 1,3 | 1,3 | 1,3 | 1,3 | 1,3 | 1,2 | 1,3 | 1,3 | 1,2 |
| La Libertad | 17,3 | 1,5 | 1,4 | 1,5 | 1,4 | 1,5 | 1,4 | 1,5 | 1,4 | 1,4 | 1,4 | 1,4 | 1,4 |
| Cajamarca | 5,8 | 0,5 | 0,5 | 0,5 | 0,5 | 0,5 | 0,5 | 0,5 | 0,5 | 0,5 | 0,5 | 0,5 | 0,5 |
| Cajamarca | 6,8 | 0,7 | 0,6 | 0,6 | 0,6 | 0,5 | 0,5 | 0,6 | 0,5 | 0,5 | 0,6 | 0,5 | 0,5 |
| Chota | 4,8 | 0,4 | 0,4 | 0,4 | 0,4 | 0,4 | 0,4 | 0,4 | 0,4 | 0,4 | 0,4 | 0,4 | 0,4 |
| Jaén | 4,8 | 0,4 | 0,4 | 0,4 | 0,4 | 0,4 | 0,4 | 0,4 | 0,4 | 0,4 | 0,4 | 0,4 | 0,4 |
| Amazonas | 8,2 | 0,6 | 0,4 | 0,4 | 0,4 | 0,4 | 0,4 | 0,5 | 0,7 | 0,9 | 0,9 | 0,9 | 1,0 |
| Ancash | 6,4 | 0,6 | 0,6 | 0,6 | 0,6 | 0,5 | 0,5 | 0,6 | 0,5 | 0,5 | 0,5 | 0,5 | 0,5 |
| Lima | 17,6 | 1,4 | 1,5 | 1,5 | 1,5 | 1,5 | 1,5 | 1,5 | 1,5 | 1,5 | 1,5 | 1,5 | 1,5 |
| Ica | 17,8 | 1,5 | 1,5 | 1,5 | 1,5 | 1,5 | 1,5 | 1,5 | 1,5 | 1,5 | 1,5 | 1,5 | 1,5 |
| Huánuco | 6,5 | 0,6 | 0,6 | 0,6 | 0,6 | 0,6 | 0,5 | 0,5 | 0,5 | 0,5 | 0,5 | 0,5 | 0,5 |
| Pasco | 4,8 | 0,4 | 0,4 | 0,4 | 0,4 | 0,4 | 0,4 | 0,4 | 0,4 | 0,4 | 0,4 | 0,4 | 0,4 |
| Junín | 6,8 | 0,6 | 0,5 | 0,5 | 0,5 | 0,5 | 0,6 | 0,6 | 0,6 | 0,6 | 0,6 | 0,6 | 0,6 |
| Huancavelica | 5,1 | 0,4 | 0,4 | 0,4 | 0,4 | 0,4 | 0,4 | 0,4 | 0,4 | 0,4 | 0,4 | 0,4 | 0,4 |
| Arequipa | 16,3 | 1,4 | 1,4 | 1,3 | 1,4 | 1,4 | 1,3 | 1,4 | 1,4 | 1,3 | 1,3 | 1,4 | 1,3 |
| Moquegua | 7,7 | 0,7 | 0,7 | 0,6 | 0,6 | 0,6 | 0,6 | 0,7 | 0,7 | 0,7 | 0,6 | 0,6 | 0,7 |
| Tacna | 16,8 | 1,4 | 1,4 | 1,4 | 1,3 | 1,4 | 1,4 | 1,4 | 1,4 | 1,4 | 1,5 | 1,4 | 1,4 |
| Ayacucho | 5,8 | 0,6 | 0,6 | 0,5 | 0,5 | 0,4 | 0,4 | 0,4 | 0,5 | 0,5 | 0,5 | 0,5 | 0,5 |
| Apurímac | 4,8 | 0,4 | 0,4 | 0,4 | 0,4 | 0,4 | 0,4 | 0,4 | 0,4 | 0,4 | 0,4 | 0,4 | 0,4 |
| Abancay | 4,9 | 0,4 | 0,4 | 0,4 | 0,4 | 0,4 | 0,4 | 0,4 | 0,4 | 0,4 | 0,4 | 0,4 | 0,4 |
| Andahuaylas | 4,8 | 0,4 | 0,4 | 0,4 | 0,4 | 0,4 | 0,4 | 0,4 | 0,4 | 0,4 | 0,4 | 0,4 | 0,4 |
| Cusco | 4,3 | 0,4 | 0,3 | 0,4 | 0,4 | 0,4 | 0,4 | 0,4 | 0,4 | 0,3 | 0,3 | 0,3 | 0,4 |
| Puno | 5,0 | 0,4 | 0,4 | 0,4 | 0,4 | 0,4 | 0,4 | 0,4 | 0,4 | 0,4 | 0,4 | 0,4 | 0,4 |
| San Martín | 15,6 | 1,3 | 1,3 | 1,3 | 1,3 | 1,3 | 1,3 | 1,4 | 1,3 | 1,3 | 1,3 | 1,2 | 1,2 |
| Loreto | 12,6 | 1,0 | 1,1 | 1,0 | 1,0 | 1,0 | 1,0 | 1,1 | 1,0 | 1,1 | 1,0 | 1,1 | 1,1 |
| Ucayali | 14,8 | 1,3 | 1,3 | 1,3 | 1,2 | 1,3 | 1,2 | 1,2 | 1,1 | 1,2 | 1,2 | 1,2 | 1,2 |
| Madre de Dios | 16,4 | 1,4 | 1,4 | 1,4 | 1,4 | 1,4 | 1,2 | 1,3 | 1,2 | 1,3 | 1,5 | 1,4 | 1,4 |

P Preliminar.

Fuente: Direcciones Regionales de Agricultura.

Elaboración: Ministerio de Agricultura y Riego-DGESEP-DEA.

C. 74 PERÚ: VACAS EN ORDEÑO POR MES SEGÚN REGIÓN 2017^P.
(Unidades)

| Región | Ene-Dic | Ene | Feb | Mar | Abr | May | Jun | Jul | Ago | Set | Oct | Nov | Dic |
|-----------------|----------------|----------------|----------------|----------------|----------------|----------------|----------------|----------------|----------------|----------------|----------------|----------------|----------------|
| NACIONAL | 889 114 | 885 690 | 913 432 | 932 205 | 939 602 | 935 883 | 916 418 | 886 690 | 866 362 | 848 192 | 846 305 | 839 521 | 859 067 |
| Tumbes | 389 | 390 | 396 | 378 | 360 | 360 | 382 | 395 | 381 | 399 | 399 | 410 | 415 |
| Piura | 24 275 | 32 461 | 23 349 | 23 349 | 23 349 | 23 349 | 23 349 | 23 349 | 23 349 | 23 349 | 23 349 | 23 349 | 25 349 |
| Lambayeque | 18 913 | 18 837 | 18 553 | 18 430 | 18 712 | 19 160 | 19 281 | 19 275 | 19 247 | 19 404 | 19 297 | 18 855 | 17 901 |
| La Libertad | 43 042 | 41 461 | 41 461 | 41 461 | 44 327 | 44 327 | 44 327 | 44 283 | 44 283 | 44 283 | 42 095 | 42 095 | 42 095 |
| Cajamarca | 162 289 | 161 864 | 162 643 | 161 815 | 163 065 | 166 185 | 163 112 | 162 008 | 160 731 | 158 432 | 161 471 | 161 608 | 164 532 |
| Cajamarca | 97 808 | 99 653 | 99 435 | 99 214 | 98 302 | 98 616 | 96 407 | 96 396 | 95 341 | 94 969 | 97 312 | 98 881 | 99 175 |
| Chota | 59 049 | 58 081 | 57 618 | 57 414 | 58 411 | 60 301 | 59 861 | 59 647 | 60 263 | 58 725 | 59 374 | 58 016 | 60 877 |
| Jaén | 5 431 | 4 130 | 5 590 | 5 187 | 6 352 | 7 268 | 6 844 | 5 965 | 5 127 | 4 738 | 4 785 | 4 711 | 4 480 |
| Amazonas | 74 885 | 74 312 | 75 003 | 76 046 | 76 041 | 75 139 | 74 837 | 74 514 | 74 507 | 74 795 | 74 566 | 74 640 | 74 220 |
| Ancash | 13 463 | 12 796 | 13 205 | 13 302 | 13 050 | 13 028 | 13 112 | 13 153 | 13 204 | 14 025 | 13 928 | 14 350 | 14 401 |
| Lima | 76 070 | 74 580 | 75 532 | 78 680 | 76 339 | 78 471 | 77 459 | 76 332 | 76 868 | 76 132 | 75 165 | 73 752 | 73 528 |
| Ica | 11 507 | 11 210 | 11 141 | 11 219 | 11 200 | 11 451 | 11 406 | 10 721 | 11 731 | 11 949 | 12 002 | 12 074 | 11 984 |
| Huánuco | 32 349 | 34 904 | 33 629 | 33 922 | 34 104 | 33 725 | 33 242 | 32 076 | 31 595 | 30 768 | 29 473 | 30 071 | 30 677 |
| Pasco | 28 427 | 28 425 | 28 425 | 28 426 | 28 426 | 28 444 | 28 426 | 28 425 | 28 425 | 28 425 | 28 425 | 28 426 | 28 426 |
| Junín | 37 386 | 37 091 | 37 186 | 37 563 | 37 483 | 37 753 | 37 859 | 37 673 | 37 239 | 37 269 | 37 102 | 37 144 | 37 269 |
| Huancavelica | 12 803 | 15 034 | 14 549 | 11 672 | 12 564 | 13 611 | 13 557 | 13 415 | 13 169 | 12 203 | 12 064 | 11 199 | 10 599 |
| Arequipa | 75 027 | 74 990 | 74 993 | 75 054 | 75 040 | 74 911 | 74 910 | 74 870 | 74 919 | 75 085 | 75 120 | 75 208 | 75 225 |
| Moquegua | 5 297 | 5 431 | 5 718 | 5 475 | 5 462 | 5 350 | 5 276 | 5 109 | 5 070 | 5 068 | 5 129 | 5 198 | 5 276 |
| Tacna | 5 666 | 5 636 | 5 655 | 5 668 | 5 680 | 5 680 | 5 680 | 5 671 | 5 671 | 5 671 | 5 671 | 5 656 | 5 658 |
| Ayacucho | 29 964 | 15 078 | 28 657 | 47 808 | 56 568 | 59 753 | 54 931 | 36 344 | 22 926 | 13 034 | 9 096 | 7 383 | 7 993 |
| Apurímac | 32 433 | 32 960 | 33 600 | 36 250 | 36 060 | 35 920 | 33 120 | 32 320 | 30 970 | 28 830 | 29 630 | 29 730 | 29 800 |
| Abancay | 20 537 | 21 950 | 21 790 | 23 040 | 23 010 | 22 980 | 21 540 | 20 750 | 19 850 | 17 850 | 17 920 | 17 850 | 17 910 |
| Andahuaylas | 11 896 | 11 010 | 11 810 | 13 210 | 13 050 | 12 940 | 11 580 | 11 570 | 11 120 | 10 980 | 11 710 | 11 880 | 11 890 |
| Cusco | 79 822 | 79 837 | 79 828 | 79 915 | 79 818 | 79 820 | 79 828 | 79 828 | 79 830 | 79 785 | 79 786 | 79 796 | 79 791 |
| Puno | 99 130 | 101 640 | 122 250 | 118 311 | 115 798 | 103 165 | 97 300 | 91 870 | 87 235 | 85 340 | 88 150 | 81 990 | 96 510 |
| San Martín | 19 453 | 19 336 | 20 268 | 20 263 | 19 224 | 19 495 | 18 418 | 18 616 | 18 622 | 18 649 | 18 665 | 20 353 | 21 526 |
| Loreto | 1 253 | 1 280 | 1 283 | 1 324 | 1 223 | 1 242 | 1 273 | 1 201 | 1 221 | 1 211 | 1 235 | 1 258 | 1 283 |
| Ucayali | 3 920 | 4 588 | 4 567 | 4 544 | 4 538 | 4 454 | 4 305 | 4 239 | 3 154 | 2 745 | 3 173 | 3 549 | 3 188 |
| Madre de Dios | 1 352 | 1 549 | 1 541 | 1 330 | 1 170 | 1 089 | 1 027 | 1 003 | 2 015 | 1 341 | 1 314 | 1 427 | 1 420 |

^P Preliminar.

Fuente: Direcciones Regionales de Agricultura.

Elaboración: Ministerio de Agricultura y Riego-DGESEP-DEA.

C. 75 PERÚ: PRODUCCIÓN DE LECHE FRESCA DE VACA POR MES SEGÚN REGIÓN, 2017^P.
(Toneladas)

| Región | Ene-Dic | Ene | Feb | Mar | Abr | May | Jun | Jul | Ago | Set | Oct | Nov | Dic |
|-----------------|------------------|----------------|----------------|----------------|----------------|----------------|----------------|----------------|----------------|----------------|----------------|----------------|----------------|
| NACIONAL | 2 010 985 | 163 324 | 160 490 | 175 997 | 177 915 | 183 128 | 175 366 | 169 670 | 165 058 | 159 333 | 159 816 | 158 912 | 161 975 |
| Tumbes | 412 | 30 | 35 | 33 | 37 | 38 | 36 | 38 | 32 | 32 | 35 | 33 | 33 |
| Piura | 37 240 | 2 650 | 2 916 | 3 341 | 3 850 | 4 071 | 3 755 | 3 539 | 3 053 | 2 564 | 2 417 | 2 442 | 2 643 |
| Lambayeque | 55 426 | 4 561 | 4 482 | 4 469 | 4 645 | 4 443 | 4 504 | 5 245 | 4 718 | 4 769 | 4 839 | 4 717 | 4 034 |
| La Libertad | 129 786 | 9 947 | 9 967 | 9 958 | 10 569 | 10 537 | 11 018 | 11 343 | 11 498 | 11 482 | 11 067 | 11 288 | 11 110 |
| Cajamarca | 360 200 | 29 151 | 28 623 | 30 072 | 30 683 | 31 409 | 30 852 | 30 052 | 29 786 | 28 927 | 30 331 | 29 940 | 30 373 |
| Cajamarca | 215 556 | 17 342 | 16 574 | 18 102 | 18 562 | 19 060 | 18 613 | 17 895 | 17 856 | 16 959 | 18 404 | 17 967 | 18 222 |
| Chota | 135 492 | 11 199 | 11 325 | 11 220 | 11 238 | 11 313 | 11 342 | 11 318 | 11 196 | 11 282 | 11 250 | 11 300 | 11 508 |
| Jaén | 9 153 | 610 | 724 | 750 | 882 | 1 036 | 897 | 839 | 734 | 686 | 678 | 674 | 643 |
| Amazonas | 93 894 | 7 976 | 7 414 | 8 301 | 8 115 | 8 692 | 7 566 | 7 644 | 7 539 | 7 233 | 7 637 | 7 670 | 8 106 |
| Ancash | 16 107 | 1 280 | 1 317 | 1 320 | 1 281 | 1 316 | 1 329 | 1 321 | 1 415 | 1 367 | 1 415 | 1 367 | 1 379 |
| Lima | 354 148 | 28 319 | 27 033 | 28 631 | 28 673 | 29 630 | 30 279 | 30 439 | 30 415 | 31 588 | 29 316 | 29 708 | 30 115 |
| Ica | 64 979 | 5 371 | 4 813 | 5 093 | 5 116 | 5 299 | 5 322 | 4 747 | 5 686 | 5 900 | 5 867 | 5 957 | 5 806 |
| Huánuco | 48 243 | 4 348 | 3 878 | 4 297 | 4 188 | 4 233 | 4 061 | 4 077 | 3 997 | 3 770 | 3 717 | 3 752 | 3 925 |
| Pasco | 32 145 | 2 826 | 2 504 | 2 725 | 2 678 | 2 775 | 2 750 | 2 662 | 2 547 | 2 630 | 2 725 | 2 671 | 2 653 |
| Junín | 52 094 | 4 383 | 4 116 | 4 470 | 4 393 | 4 554 | 4 407 | 4 421 | 4 247 | 4 165 | 4 285 | 4 251 | 4 403 |
| Huancavelica | 21 810 | 1 901 | 1 745 | 1 547 | 1 802 | 2 108 | 2 038 | 2 015 | 1 952 | 1 762 | 1 796 | 1 617 | 1 526 |
| Arequipa | 353 749 | 30 773 | 26 718 | 30 082 | 28 951 | 30 524 | 28 859 | 29 946 | 30 001 | 29 129 | 30 040 | 29 136 | 29 588 |
| Moquegua | 16 648 | 1 357 | 1 427 | 1 419 | 1 478 | 1 443 | 1 109 | 1 389 | 1 394 | 1 356 | 1 411 | 1 400 | 1 465 |
| Tacna | 23 406 | 1 958 | 1 839 | 2 000 | 1 945 | 1 999 | 1 936 | 1 985 | 1 981 | 1 940 | 1 993 | 1 831 | 1 999 |
| Ayacucho | 57 449 | 1 877 | 3 763 | 8 060 | 9 841 | 10 898 | 9 625 | 5 254 | 3 081 | 1 569 | 1 293 | 1 011 | 1 178 |
| Apurímac | 32 468 | 3 397 | 3 377 | 3 861 | 3 625 | 3 026 | 2 863 | 2 665 | 2 371 | 1 916 | 1 736 | 1 813 | 1 819 |
| Abancay | 17 471 | 2 079 | 1 991 | 2 281 | 2 115 | 1 621 | 1 613 | 1 505 | 1 301 | 896 | 670 | 699 | 702 |
| Andahuaylas | 14 997 | 1 319 | 1 386 | 1 580 | 1 510 | 1 405 | 1 250 | 1 161 | 1 069 | 1 020 | 1 066 | 1 114 | 1 116 |
| Cusco | 102 227 | 8 602 | 8 090 | 9 227 | 9 133 | 9 433 | 8 718 | 8 600 | 8 244 | 7 757 | 8 017 | 7 964 | 8 441 |
| Puno | 114 671 | 8 812 | 12 801 | 13 412 | 12 995 | 12 584 | 10 455 | 8 432 | 7 480 | 6 126 | 6 616 | 7 067 | 7 889 |
| San Martín | 33 764 | 2 790 | 2 684 | 2 650 | 2 950 | 3 124 | 2 948 | 2 920 | 2 893 | 2 759 | 2 624 | 2 592 | 2 830 |
| Loreto | 2 198 | 183 | 185 | 196 | 173 | 181 | 188 | 175 | 176 | 178 | 180 | 189 | 194 |
| Ucayali | 6 399 | 680 | 615 | 686 | 666 | 680 | 642 | 656 | 422 | 295 | 341 | 372 | 344 |
| Madre de Dios | 1 522 | 149 | 147 | 146 | 127 | 131 | 105 | 103 | 132 | 120 | 115 | 124 | 122 |

P Preliminar.

Fuente: Direcciones Regionales de Agricultura.

Elaboración: Ministerio de Agricultura y Riego-DGESEP-DEA.

C. 76 PERÚ: RENDIMIENTO DE PRODUCCION DE LECHE DE VACA POR MES SEGÚN REGIÓN, 2017^P.
(Kg/vaca/día)

| Región | Promedio | Ene | Feb | Mar | Abr | May | Jun | Jul | Ago | Set | Oct | Nov | Dic |
|-----------------|------------|------------|------------|------------|------------|------------|------------|------------|------------|------------|------------|------------|------------|
| NACIONAL | 6,2 | 5,9 | 6,3 | 6,1 | 6,3 | 6,3 | 6,4 | 6,2 | 6,1 | 6,3 | 6,1 | 6,3 | 6,1 |
| Tumbes | 2,9 | 2,5 | 3,1 | 2,8 | 3,5 | 3,4 | 3,2 | 3,1 | 2,7 | 2,6 | 2,8 | 2,7 | 2,6 |
| Piura | 4,2 | 2,6 | 4,5 | 4,6 | 5,5 | 5,6 | 5,4 | 4,9 | 4,2 | 3,7 | 3,3 | 3,5 | 3,4 |
| Lambayeque | 8,0 | 7,8 | 8,6 | 7,8 | 8,3 | 7,5 | 7,8 | 8,8 | 7,9 | 8,2 | 8,1 | 8,3 | 7,3 |
| La Libertad | 8,3 | 7,7 | 8,6 | 7,7 | 7,9 | 7,7 | 8,3 | 8,3 | 8,4 | 8,6 | 8,5 | 8,9 | 8,5 |
| Cajamarca | 6,1 | 5,8 | 6,3 | 6,0 | 6,3 | 6,1 | 6,3 | 6,0 | 6,0 | 6,1 | 6,1 | 6,2 | 6,0 |
| Cajamarca | 6,0 | 5,6 | 6,0 | 5,9 | 6,3 | 6,2 | 6,4 | 6,0 | 6,0 | 6,0 | 6,1 | 6,1 | 5,9 |
| Chota | 6,3 | 6,2 | 7,0 | 6,3 | 6,4 | 6,1 | 6,3 | 6,1 | 6,0 | 6,4 | 6,1 | 6,5 | 6,1 |
| Jaén | 4,6 | 4,8 | 4,6 | 4,7 | 4,6 | 4,6 | 4,4 | 4,5 | 4,6 | 4,8 | 4,6 | 4,8 | 4,6 |
| Amazonas | 3,4 | 3,5 | 3,5 | 3,5 | 3,6 | 3,7 | 3,4 | 3,3 | 3,3 | 3,2 | 3,3 | 3,4 | 3,5 |
| Ancash | 3,3 | 3,2 | 3,6 | 3,2 | 3,3 | 3,3 | 3,4 | 3,2 | 3,5 | 3,2 | 3,3 | 3,2 | 3,1 |
| Lima | 12,8 | 12,2 | 12,8 | 11,7 | 12,5 | 12,2 | 13,0 | 12,9 | 12,8 | 13,8 | 12,6 | 13,4 | 13,2 |
| Ica | 15,5 | 15,5 | 15,4 | 14,6 | 15,2 | 14,9 | 15,6 | 14,3 | 15,6 | 16,5 | 15,8 | 16,4 | 15,6 |
| Huánuco | 4,1 | 4,0 | 4,1 | 4,1 | 4,1 | 4,0 | 4,1 | 4,1 | 4,1 | 4,1 | 4,1 | 4,2 | 4,1 |
| Pasco | 3,1 | 3,2 | 3,1 | 3,1 | 3,1 | 3,1 | 3,2 | 3,0 | 2,9 | 3,1 | 3,1 | 3,1 | 3,0 |
| Junín | 3,8 | 3,8 | 4,0 | 3,8 | 3,9 | 3,9 | 3,9 | 3,8 | 3,7 | 3,7 | 3,7 | 3,8 | 3,8 |
| Huancavelica | 4,7 | 4,1 | 4,3 | 4,3 | 4,8 | 5,0 | 5,0 | 4,8 | 4,8 | 4,8 | 4,8 | 4,8 | 4,6 |
| Arequipa | 12,9 | 13,2 | 12,7 | 12,9 | 12,9 | 13,1 | 12,8 | 12,9 | 12,9 | 12,9 | 12,9 | 12,9 | 12,7 |
| Moquegua | 8,6 | 8,1 | 8,9 | 8,4 | 9,0 | 8,7 | 7,0 | 8,8 | 8,9 | 8,9 | 8,9 | 9,0 | 9,0 |
| Tacna | 11,3 | 11,2 | 11,6 | 11,4 | 11,4 | 11,4 | 11,4 | 11,3 | 11,3 | 11,4 | 11,3 | 10,8 | 11,4 |
| Ayacucho | 5,3 | 4,0 | 4,7 | 5,4 | 5,8 | 5,9 | 5,8 | 4,7 | 4,3 | 4,0 | 4,6 | 4,6 | 4,8 |
| Apurímac | 2,7 | 3,3 | 3,6 | 3,4 | 3,4 | 2,7 | 2,9 | 2,7 | 2,5 | 2,2 | 1,9 | 2,0 | 2,0 |
| Abancay | 2,3 | 3,1 | 3,3 | 3,2 | 3,1 | 2,3 | 2,5 | 2,3 | 2,1 | 1,7 | 1,2 | 1,3 | 1,3 |
| Andahuaylas | 3,5 | 3,9 | 4,2 | 3,9 | 3,9 | 3,5 | 3,6 | 3,2 | 3,1 | 3,1 | 2,9 | 3,1 | 3,0 |
| Cusco | 3,5 | 3,5 | 3,6 | 3,7 | 3,8 | 3,8 | 3,6 | 3,5 | 3,3 | 3,2 | 3,2 | 3,3 | 3,4 |
| Puno | 3,2 | 2,8 | 3,7 | 3,7 | 3,7 | 3,9 | 3,6 | 3,0 | 2,8 | 2,4 | 2,4 | 2,9 | 2,6 |
| San Martín | 4,8 | 4,7 | 4,7 | 4,2 | 5,1 | 5,2 | 5,3 | 5,1 | 5,0 | 4,9 | 4,5 | 4,2 | 4,2 |
| Loreto | 4,8 | 4,6 | 5,2 | 4,8 | 4,7 | 4,7 | 4,9 | 4,7 | 4,7 | 4,9 | 4,7 | 5,0 | 4,9 |
| Ucayali | 4,5 | 4,8 | 4,8 | 4,9 | 4,9 | 4,9 | 5,0 | 5,0 | 4,3 | 3,6 | 3,5 | 3,5 | 3,5 |
| Madre de Dios | 3,1 | 3,1 | 3,4 | 3,5 | 3,6 | 3,9 | 3,4 | 3,3 | 2,1 | 3,0 | 2,8 | 2,9 | 2,8 |

P Preliminar.

Fuente: Direcciones Regionales de Agricultura.

Elaboración: Ministerio de Agricultura y Riego-DGESEP-DEA.

C. 77 PERÚ: ALPACAS ESQUILADAS POR MES SEGÚN REGIÓN, 2017^P.
(Unidades)

| Región | Ene-Dic | Ene | Feb | Mar | Abr | May | Jun | Jul | Ago | Set | Oct | Nov | Dic |
|-----------------|------------------|----------------|----------------|----------------|---------------|---------------|---------------|--------------|--------------|--------------|---------------|----------------|----------------|
| NACIONAL | 2 296 839 | 185 856 | 357 564 | 325 171 | 38 058 | 39 464 | 10 910 | 3 493 | 4 611 | 9 455 | 39 244 | 877 069 | 405 944 |
| Tumbes | - | - | - | - | - | - | - | - | - | - | - | - | - |
| Piura | 74 | - | - | - | 20 | 12 | - | - | - | - | - | 28 | 14 |
| Lambayeque | - | - | - | - | - | - | - | - | - | - | - | - | - |
| La Libertad | 6 568 | - | - | - | 87 | 1 567 | 1 540 | 243 | 19 | - | 258 | 1 563 | 1 291 |
| Cajamarca | - | - | - | - | - | - | - | - | - | - | - | - | - |
| Cajamarca | - | - | - | - | - | - | - | - | - | - | - | - | - |
| Chota | - | - | - | - | - | - | - | - | - | - | - | - | - |
| Jaén | - | - | - | - | - | - | - | - | - | - | - | - | - |
| Amazonas | - | - | - | - | - | - | - | - | - | - | - | - | - |
| Ancash | - | - | - | - | - | - | - | - | - | - | - | - | - |
| Lima | 20 363 | 220 | 320 | 244 | 7 674 | 9 155 | 2 250 | 500 | - | - | - | - | - |
| Ica | - | - | - | - | - | - | - | - | - | - | - | - | - |
| Huánuco | 2 742 | 155 | 155 | 159 | 195 | 169 | 174 | 190 | 182 | 172 | 214 | 584 | 393 |
| Pasco | 74 094 | - | - | - | - | - | - | - | - | - | 10 799 | 40 527 | 22 768 |
| Junín | 50 060 | - | - | - | - | - | - | - | - | 6 349 | 20 733 | 21 878 | 1 100 |
| Huancavelica | 64 571 | 220 | 8 209 | 5 584 | 18 639 | 21 062 | 6 557 | - | - | - | 2 400 | 1 900 | - |
| Arequipa | 105 822 | 30 776 | 30 848 | 20 823 | - | - | - | - | - | - | 743 | 8 678 | 13 954 |
| Moquegua | 35 831 | 800 | - | 15 | 1 440 | 300 | - | - | 680 | 990 | 4 020 | 23 835 | 3 751 |
| Tacna | 32 501 | - | - | - | - | - | - | - | - | - | - | 32 501 | - |
| Ayacucho | 95 838 | 15 325 | 10 532 | 14 590 | 7 644 | 6 749 | 389 | 2 560 | 3 730 | 1 944 | 77 | 8 915 | 23 383 |
| Apurímac | 45 100 | 4 530 | 15 260 | 12 770 | 2 360 | 450 | - | - | - | - | - | 940 | 8 790 |
| Abancay | 35 740 | 1 980 | 12 240 | 9 820 | 1 970 | - | - | - | - | - | - | 940 | 8 790 |
| Andahuaylas | 9 360 | 2 550 | 3 020 | 2 950 | 390 | 450 | - | - | - | - | - | - | - |
| Cusco | 314 905 | 49 950 | 46 240 | 5 835 | - | - | - | - | - | - | - | 30 100 | 182 780 |
| Puno | 1 448 371 | 83 880 | 246 000 | 265 151 | - | - | - | - | - | - | - | 705 620 | 147 720 |
| San Martín | - | - | - | - | - | - | - | - | - | - | - | - | - |
| Loreto | - | - | - | - | - | - | - | - | - | - | - | - | - |
| Ucayali | - | - | - | - | - | - | - | - | - | - | - | - | - |
| Madre de Dios | - | - | - | - | - | - | - | - | - | - | - | - | - |

^P Preliminar.

Fuente: Direcciones Regionales de Agricultura.

Elaboración: Ministerio de Agricultura y Riego-DGESEP-DEA.

C. 78 PERÚ: PRODUCCIÓN DE FIBRA DE ALPACA POR MES SEGÚN REGIÓN, 2017^P.
(Toneladas)

| Región | Ene-Dic | Ene | Feb | Mar | Abr | May | Jun | Jul | Ago | Set | Oct | Nov | Dic |
|-----------------|--------------|------------|------------|------------|-----------|-----------|-----------|----------|----------|-----------|-----------|--------------|------------|
| NACIONAL | 4 314 | 351 | 658 | 590 | 75 | 80 | 22 | 6 | 5 | 21 | 98 | 1 653 | 755 |
| Tumbes | - | - | - | - | - | - | - | - | - | - | - | - | - |
| Piura | - | - | - | - | - | - | - | - | - | - | - | - | - |
| Lambayeque | - | - | - | - | - | - | - | - | - | - | - | - | - |
| La Libertad | 18 | - | - | - | - | 4 | 4 | 1 | - | - | 1 | 4 | 4 |
| Cajamarca | - | - | - | - | - | - | - | - | - | - | - | - | - |
| Cajamarca | - | - | - | - | - | - | - | - | - | - | - | - | - |
| Chota | - | - | - | - | - | - | - | - | - | - | - | - | - |
| Jaén | - | - | - | - | - | - | - | - | - | - | - | - | - |
| Amazonas | - | - | - | - | - | - | - | - | - | - | - | - | - |
| Ancash | - | - | - | - | - | - | - | - | - | - | - | - | - |
| Lima | 31 | - | - | - | 14 | 12 | 3 | 1 | - | - | - | - | - |
| Ica | - | - | - | - | - | - | - | - | - | - | - | - | - |
| Huánuco | 6 | 0 | 0 | 0 | 1 | 0 | 0 | 0 | 0 | 0 | 0 | 1 | 1 |
| Pasco | 162 | - | - | - | - | - | - | - | - | - | 22 | 90 | 50 |
| Junín | 141 | - | - | - | - | - | - | - | - | 16 | 59 | 64 | 2 |
| Huancavelica | 152 | - | 20 | 13 | 43 | 52 | 14 | - | - | - | 6 | 4 | - |
| Arequipa | 209 | 61 | 61 | 41 | - | - | - | - | - | - | 1 | 17 | 28 |
| Moquegua | 78 | 1 | - | - | 2 | - | - | - | 1 | 2 | 9 | 53 | 9 |
| Tacna | 63 | - | - | - | - | - | - | - | - | - | - | 63 | - |
| Ayacucho | 154 | 27 | 18 | 27 | 11 | 11 | 1 | 4 | 3 | 3 | - | 11 | 40 |
| Apurímac | 91 | 10 | 31 | 23 | 5 | 1 | - | - | - | - | - | 2 | 19 |
| Abancay | 74 | 5 | 26 | 18 | 4 | - | - | - | - | - | - | 2 | 19 |
| Andahuaylas | 18 | 5 | 6 | 5 | 1 | 1 | - | - | - | - | - | - | - |
| Cusco | 569 | 100 | 87 | 11 | - | - | - | - | - | - | - | 57 | 314 |
| Puno | 2 642 | 152 | 440 | 474 | - | - | - | - | - | - | - | 1 286 | 289 |
| San Martín | - | - | - | - | - | - | - | - | - | - | - | - | - |
| Loreto | - | - | - | - | - | - | - | - | - | - | - | - | - |
| Ucayali | - | - | - | - | - | - | - | - | - | - | - | - | - |
| Madre de Dios | - | - | - | - | - | - | - | - | - | - | - | - | - |

P Preliminar.

Fuente: Direcciones Regionales de Agricultura.

Elaboración: Ministerio de Agricultura y Riego-DGESEP-DEA.

C. 79 PERÚ: RENDIMIENTO DE FIBRA DE ALPACA POR MES SEGÚN REGIÓN, 2017^P.
(Kg/Unidad)

| Región | Ene-Dic | Ene | Feb | Mar | Abr | May | Jun | Jul | Ago | Set | Oct | Nov | Dic |
|-----------------|------------|------------|------------|------------|------------|------------|------------|------------|------------|------------|------------|------------|------------|
| NACIONAL | 1,9 | 1,9 | 1,8 | 1,8 | 2,0 | 2,0 | 2,0 | 1,7 | 1,1 | 2,3 | 2,5 | 1,9 | 1,9 |
| Tumbes | - | - | - | - | - | - | - | - | - | - | - | - | - |
| Piura | - | - | - | - | - | - | - | - | - | - | - | - | - |
| Lambayeque | - | - | - | - | - | - | - | - | - | - | - | - | - |
| La Libertad | 2,7 | - | - | - | - | 2,6 | 2,7 | 2,6 | - | - | 2,6 | 2,6 | 3,0 |
| Cajamarca | - | - | - | - | - | - | - | - | - | - | - | - | - |
| Cajamarca | - | - | - | - | - | - | - | - | - | - | - | - | - |
| Chota | - | - | - | - | - | - | - | - | - | - | - | - | - |
| Jaén | - | - | - | - | - | - | - | - | - | - | - | - | - |
| Amazonas | - | - | - | - | - | - | - | - | - | - | - | - | - |
| Ancash | - | - | - | - | - | - | - | - | - | - | - | - | - |
| Lima | 1,5 | - | - | - | 1,8 | 1,3 | 1,4 | 2,3 | - | - | - | - | - |
| Ica | - | - | - | - | - | - | - | - | - | - | - | - | - |
| Huánuco | 2,1 | 1,9 | 1,9 | 2,0 | 2,8 | 2,0 | 2,0 | 2,1 | 2,1 | 2,0 | 2,2 | 2,5 | 1,7 |
| Pasco | 2,2 | - | - | - | - | - | - | - | - | - | 2,0 | 2,2 | 2,2 |
| Junín | 2,8 | - | - | - | - | - | - | - | - | 2,5 | 2,8 | 2,9 | 2,2 |
| Huancavelica | 2,4 | - | 2,4 | 2,3 | 2,3 | 2,5 | 2,1 | - | - | - | 2,4 | 2,4 | - |
| Arequipa | 2,0 | 2,0 | 2,0 | 2,0 | - | - | - | - | - | - | 2,0 | 2,0 | 2,0 |
| Moquegua | 2,2 | 1,6 | - | - | 1,6 | - | - | - | 2,1 | 2,3 | 2,2 | 2,2 | 2,3 |
| Tacna | 1,9 | - | - | - | - | - | - | - | - | - | - | 1,9 | - |
| Ayacucho | 1,6 | 1,7 | 1,7 | 1,8 | 1,4 | 1,6 | 1,6 | 1,4 | 0,8 | 1,4 | - | 1,3 | 1,7 |
| Apurímac | 2,0 | 2,2 | 2,1 | 1,8 | 2,0 | 1,9 | - | - | - | - | - | 1,9 | 2,2 |
| Abancay | 2,1 | 2,3 | 2,1 | 1,9 | 2,0 | - | - | - | - | - | - | 1,9 | 2,2 |
| Andahuaylas | 1,9 | 2,1 | 2,0 | 1,6 | 1,9 | 1,9 | - | - | - | - | - | - | - |
| Cusco | 1,8 | 2,0 | 1,9 | 1,8 | - | - | - | - | - | - | - | 1,9 | 1,7 |
| Puno | 1,8 | 1,8 | 1,8 | 1,8 | - | - | - | - | - | - | - | 1,8 | 2,0 |
| San Martín | - | - | - | - | - | - | - | - | - | - | - | - | - |
| Loreto | - | - | - | - | - | - | - | - | - | - | - | - | - |
| Ucayali | - | - | - | - | - | - | - | - | - | - | - | - | - |
| Madre de Dios | - | - | - | - | - | - | - | - | - | - | - | - | - |

P Preliminar.

Fuente: Direcciones Regionales de Agricultura.

Elaboración: Ministerio de Agricultura y Riego-DGESEP-DEA.

C. 80 PERÚ: LLAMAS ESQUILADAS POR MES SEGÚN REGIÓN, 2017^P.
(Unidades)

| Región | Ene-Dic | Ene | Feb | Mar | Abr | May | Jun | Jul | Ago | Set | Oct | Nov | Dic |
|-----------------|----------------|---------------|---------------|---------------|---------------|---------------|--------------|------------|-----------|--------------|---------------|----------------|---------------|
| NACIONAL | 373 971 | 19 578 | 63 898 | 54 293 | 15 284 | 11 407 | 1 702 | 168 | 21 | 1 717 | 16 067 | 158 730 | 31 106 |
| Tumbes | - | - | - | - | - | - | - | - | - | - | - | - | - |
| Piura | - | - | - | - | - | - | - | - | - | - | - | - | - |
| Lambayeque | - | - | - | - | - | - | - | - | - | - | - | - | - |
| La Libertad | - | - | - | - | - | - | - | - | - | - | - | - | - |
| Cajamarca | - | - | - | - | - | - | - | - | - | - | - | - | - |
| Cajamarca | - | - | - | - | - | - | - | - | - | - | - | - | - |
| Chota | - | - | - | - | - | - | - | - | - | - | - | - | - |
| Jaén | - | - | - | - | - | - | - | - | - | - | - | - | - |
| Amazonas | - | - | - | - | - | - | - | - | - | - | - | - | - |
| Ancash | - | - | - | - | - | - | - | - | - | - | - | - | - |
| Lima | 634 | - | - | - | 54 | 435 | - | 145 | - | - | - | - | - |
| Ica | - | - | - | - | - | - | - | - | - | - | - | - | - |
| Huánuco | - | - | - | - | - | - | - | - | - | - | - | - | - |
| Pasco | 8 906 | - | - | - | - | - | - | - | - | - | 3 732 | 3 904 | 1 270 |
| Junín | 27 988 | - | - | - | - | - | - | - | - | 1 472 | 12 269 | 13 380 | 867 |
| Huancavelica | 20 829 | 85 | 980 | 1 094 | 8 321 | 8 873 | 1 476 | - | - | - | - | - | - |
| Arequipa | 21 926 | 5 974 | 6 056 | 3 359 | - | - | - | - | - | - | 26 | 2 357 | 4 154 |
| Moquegua | 1 290 | - | - | - | - | - | - | - | - | 220 | - | 560 | 510 |
| Tacna | 2 780 | - | - | - | - | - | - | - | - | - | - | 2 780 | - |
| Ayacucho | 13 057 | 2 999 | 1 562 | 2 044 | 1 289 | 1 739 | 226 | 23 | 21 | 25 | 40 | 1 074 | 2 015 |
| Apurímac | 20 245 | 3 455 | 6 440 | 1 710 | 5 620 | 360 | - | - | - | - | - | 990 | 1 670 |
| Abancay | 13 625 | 515 | 4 030 | 1 020 | 5 340 | 60 | - | - | - | - | - | 990 | 1 670 |
| Andahuaylas | 6 620 | 2 940 | 2 410 | 690 | 280 | 300 | - | - | - | - | - | - | - |
| Cusco | 19 835 | 7 065 | 5 270 | 5 600 | - | - | - | - | - | - | - | - | 1 900 |
| Puno | 236 481 | - | 43 590 | 40 486 | - | - | - | - | - | - | - | 133 685 | 18 720 |
| San Martín | - | - | - | - | - | - | - | - | - | - | - | - | - |
| Loreto | - | - | - | - | - | - | - | - | - | - | - | - | - |
| Ucayali | - | - | - | - | - | - | - | - | - | - | - | - | - |
| Madre de Dios | - | - | - | - | - | - | - | - | - | - | - | - | - |

P Preliminar.

Fuente: Direcciones Regionales de Agricultura.

C. 81 PERÚ: PRODUCCIÓN DE FIBRA DE LLAMA POR MES SEGÚN REGIÓN, 2017^P.
(Toneladas)

| Región | Ene-Dic | Ene | Feb | Mar | Abr | May | Jun | Jul | Ago | Set | Oct | Nov | Dic |
|-----------------|------------|-----------|------------|-----------|-----------|-----------|----------|----------|----------|----------|-----------|------------|-----------|
| NACIONAL | 681 | 34 | 113 | 96 | 25 | 19 | 4 | 0 | 0 | 4 | 34 | 292 | 59 |
| Tumbes | - | - | - | - | - | - | - | - | - | - | - | - | - |
| Piura | - | - | - | - | - | - | - | - | - | - | - | - | - |
| Lambayeque | - | - | - | - | - | - | - | - | - | - | - | - | - |
| La Libertad | - | - | - | - | - | - | - | - | - | - | - | - | - |
| Cajamarca | - | - | - | - | - | - | - | - | - | - | - | - | - |
| Cajamarca | - | - | - | - | - | - | - | - | - | - | - | - | - |
| Chota | - | - | - | - | - | - | - | - | - | - | - | - | - |
| Jaén | - | - | - | - | - | - | - | - | - | - | - | - | - |
| Amazonas | - | - | - | - | - | - | - | - | - | - | - | - | - |
| Ancash | - | - | - | - | - | - | - | - | - | - | - | - | - |
| Lima | 1 | - | - | - | 0 | 1 | - | 0 | - | - | - | - | - |
| Ica | - | - | - | - | - | - | - | - | - | - | - | - | - |
| Huánuco | - | - | - | - | - | - | - | - | - | - | - | - | - |
| Pasco | 12 | - | - | - | - | - | - | - | - | - | 5 | 5 | 2 |
| Junín | 63 | - | - | - | - | - | - | - | - | 3 | 28 | 30 | 2 |
| Huancavelica | 38 | 0 | 2 | 2 | 14 | 16 | 4 | - | - | - | - | - | - |
| Arequipa | 46 | 13 | 13 | 7 | - | - | - | - | - | - | 0 | 5 | 9 |
| Moquegua | 3 | - | - | - | - | - | - | - | - | 1 | - | 1 | 1 |
| Tacna | 5 | - | - | - | - | - | - | - | - | - | - | 5 | - |
| Ayacucho | 15 | 3 | 2 | 3 | 2 | 2 | 0 | - | - | - | - | 1 | 2 |
| Apurímac | 37 | 7 | 13 | 3 | 9 | 1 | - | - | - | - | - | 2 | 3 |
| Abancay | 24 | 1 | 8 | 2 | 8 | 0 | - | - | - | - | - | 2 | 3 |
| Andahuaylas | 14 | 6 | 5 | 1 | 1 | 1 | - | - | - | - | - | - | - |
| Cusco | 32 | 11 | 8 | 10 | - | - | - | - | - | - | - | - | 3 |
| Puno | 428 | - | 77 | 71 | - | - | - | - | - | - | - | 243 | 37 |
| San Martín | - | - | - | - | - | - | - | - | - | - | - | - | - |
| Loreto | - | - | - | - | - | - | - | - | - | - | - | - | - |
| Ucayali | - | - | - | - | - | - | - | - | - | - | - | - | - |
| Madre de Dios | - | - | - | - | - | - | - | - | - | - | - | - | - |

P Preliminar.

Fuente: Direcciones Regionales de Agricultura.

Elaboración: Ministerio de Agricultura y Riego-DGESEP-DEA.

C. 82 PERÚ: RENDIMIENTO DE FIBRA DE LLAMA POR MES SEGÚN REGIÓN, 2017^P
(Kg/Unidad)

| Región | Ene-Dic | Ene | Feb | Mar | Abr | May | Jun | Jul | Ago | Set | Oct | Nov | Dic |
|-----------------|------------|------------|------------|------------|------------|------------|------------|------------|------------|------------|------------|------------|------------|
| NACIONAL | 1,8 | 1,7 | 1,8 | 1,8 | 1,7 | 1,7 | 2,2 | 2,1 | 0,0 | 0,0 | 2,1 | 1,8 | 1,9 |
| Tumbes | - | - | - | - | - | - | - | - | - | - | - | - | - |
| Piura | - | - | - | - | - | - | - | - | - | - | - | - | - |
| Lambayeque | - | - | - | - | - | - | - | - | - | - | - | - | - |
| La Libertad | - | - | - | - | - | - | - | - | - | - | - | - | - |
| Cajamarca | - | - | - | - | - | - | - | - | - | - | - | - | - |
| Cajamarca | - | - | - | - | - | - | - | - | - | - | - | - | - |
| Chota | - | - | - | - | - | - | - | - | - | - | - | - | - |
| Jaén | - | - | - | - | - | - | - | - | - | - | - | - | - |
| Amazonas | - | - | - | - | - | - | - | - | - | - | - | - | - |
| Ancash | - | - | - | - | - | - | - | - | - | - | - | - | - |
| Lima | 1,5 | - | - | - | 1,7 | 1,3 | - | 2,2 | - | - | - | - | - |
| Ica | - | - | - | - | - | - | - | - | - | - | - | - | - |
| Huánuco | - | - | - | - | - | - | - | - | - | - | - | - | - |
| Pasco | 1,4 | - | - | - | - | - | - | - | - | - | 1,4 | 1,3 | 1,6 |
| Junín | 2,3 | - | - | - | - | - | - | - | - | 2,2 | 2,3 | 2,2 | 1,8 |
| Huancavelica | 1,8 | 1,8 | 1,6 | 1,7 | 1,7 | 1,8 | 2,4 | - | - | - | - | - | - |
| Arequipa | 2,1 | 2,1 | 2,1 | 2,1 | - | - | - | - | - | - | 2,2 | 2,1 | 2,1 |
| Moquegua | 2,4 | - | - | - | - | - | - | - | - | 3,0 | - | 2,4 | 2,1 |
| Tacna | 1,8 | - | - | - | - | - | - | - | - | - | - | 1,8 | - |
| Ayacucho | 1,2 | 1,0 | 1,0 | 1,3 | 1,5 | 1,1 | 1,1 | - | - | - | - | 1,2 | 1,2 |
| Apurímac | 1,8 | 2,0 | 2,0 | 1,9 | 1,6 | 1,8 | - | - | - | - | - | 1,8 | 1,8 |
| Abancay | 1,7 | 2,0 | 1,9 | 1,8 | 1,6 | 1,7 | - | - | - | - | - | 1,8 | 1,8 |
| Andahuaylas | 2,0 | 2,0 | 2,1 | 2,1 | 1,9 | 1,8 | - | - | - | - | - | - | - |
| Cusco | 1,6 | 1,6 | 1,4 | 1,7 | - | - | - | - | - | - | - | - | 1,8 |
| Puno | 1,8 | - | 1,8 | 1,8 | - | - | - | - | - | - | - | 1,8 | 2,0 |
| San Martín | - | - | - | - | - | - | - | - | - | - | - | - | - |
| Loreto | - | - | - | - | - | - | - | - | - | - | - | - | - |
| Ucayali | - | - | - | - | - | - | - | - | - | - | - | - | - |
| Madre de Dios | - | - | - | - | - | - | - | - | - | - | - | - | - |

P Preliminar.

Fuente: Direcciones Regionales de Agricultura.

Elaboración: Ministerio de Agricultura y Riego-DGESEP-DEA.

C. 83 PERÚ: OVINOS ESQUILADOS POR MES SEGÚN REGIÓN. 2017^P.
(Unidades)

| Región | Ene-Dic | Ene | Feb | Mar | Abr | May | Jun | Jul | Ago | Set | Oct | Nov | Dic |
|-----------------|------------------|----------------|------------------|------------------|----------------|----------------|----------------|----------------|---------------|----------------|---------------|----------------|----------------|
| NACIONAL | 4 574 331 | 352 048 | 1 473 575 | 1 174 558 | 283 224 | 213 269 | 136 902 | 114 928 | 86 720 | 102 246 | 30 757 | 313 599 | 292 505 |
| Tumbes | - | - | - | - | - | - | - | - | - | - | - | - | - |
| Piura | 33 100 | - | - | - | 17 466 | 15 634 | - | - | - | - | - | - | - |
| Lambayeque | - | - | - | - | - | - | - | - | - | - | - | - | - |
| La Libertad | 245 396 | 1 026 | - | - | 314 | 116 106 | 52 096 | 33 074 | 26 951 | 5 727 | 3 738 | 4 343 | 2 021 |
| Cajamarca | 219 313 | - | - | - | - | 4 719 | 53 553 | 73 989 | 51 108 | 35 944 | - | - | - |
| Cajamarca | 174 902 | - | - | - | - | 4 719 | 53 553 | 56 509 | 32 500 | 27 621 | - | - | - |
| Chota | 44 411 | - | - | - | - | - | - | 17 480 | 18 608 | 8 323 | - | - | - |
| Jaén | - | - | - | - | - | - | - | - | - | - | - | - | - |
| Amazonas | 6 474 | - | - | - | 883 | 1 903 | 2 548 | 989 | 151 | - | - | - | - |
| Ancash | 7 689 | 1 550 | 2 009 | 4 130 | - | - | - | - | - | - | - | - | - |
| Lima | 69 508 | - | - | 8 010 | 15 480 | 30 858 | 15 160 | - | - | - | - | - | - |
| Ica | - | - | - | - | - | - | - | - | - | - | - | - | - |
| Huánuco | 164 539 | 2 050 | 6 900 | 13 500 | 3 500 | 1 902 | 13 250 | 6 876 | 8 400 | 59 675 | 24 659 | 19 464 | 4 363 |
| Pasco | 349 285 | 176 929 | 129 725 | 42 631 | - | - | - | - | - | - | - | - | - |
| Junín | 789 102 | 62 250 | 347 209 | 231 874 | 146 403 | 1 134 | - | - | - | - | - | 232 | - |
| Huancavelica | 190 568 | - | 116 598 | 42 614 | 19 877 | 11 249 | 200 | - | 30 | - | - | - | - |
| Arequipa | 40 495 | 10 161 | 10 369 | 8 848 | - | - | - | - | - | - | - | 4 243 | 6 874 |
| Moquegua | 3 430 | - | - | - | - | - | - | - | 80 | 900 | 1 250 | 1 200 | - |
| Tacna | - | - | - | - | - | - | - | - | - | - | - | - | - |
| Ayacucho | 190 207 | 7 267 | 21 275 | 61 091 | 64 801 | 27 374 | 95 | - | - | - | 1 110 | 1 427 | 5 767 |
| Apurímac | 94 800 | 15 370 | 36 090 | 20 750 | 14 500 | 2 390 | - | - | - | - | - | 1 190 | 4 510 |
| Abancay | 79 820 | 12 580 | 28 110 | 16 540 | 14 500 | 2 390 | - | - | - | - | - | 1 190 | 4 510 |
| Andahuaylas | 14 980 | 2 790 | 7 980 | 4 210 | - | - | - | - | - | - | - | - | - |
| Cusco | 484 555 | 75 445 | 37 750 | 166 700 | - | - | - | - | - | - | - | 5 470 | 199 190 |
| Puno | 1 685 870 | - | 765 650 | 574 410 | - | - | - | - | - | - | - | 276 030 | 69 780 |
| San Martín | - | - | - | - | - | - | - | - | - | - | - | - | - |
| Loreto | - | - | - | - | - | - | - | - | - | - | - | - | - |
| Ucayali | - | - | - | - | - | - | - | - | - | - | - | - | - |
| Madre de Dios | - | - | - | - | - | - | - | - | - | - | - | - | - |

P Preliminar.

Fuente: Direcciones Regionales de Agricultura.

Elaboración: Ministerio de Agricultura y Riego-DGESEP-DEA.

C. 84 PERÚ: PRODUCCIÓN DE LANA DE OVINO POR MES SEGÚN REGIÓN, 2017P.
(Toneladas)

| Región | Ene-Dic | Ene | Feb | Mar | Abr | May | Jun | Jul | Ago | Set | Oct | Nov | Dic |
|-----------------|--------------|------------|--------------|--------------|------------|------------|------------|------------|------------|------------|-----------|------------|------------|
| NACIONAL | 8 138 | 606 | 2 535 | 1 995 | 464 | 532 | 301 | 261 | 193 | 157 | 44 | 567 | 483 |
| Tumbes | - | - | - | - | - | - | - | - | - | - | - | - | - |
| Piura | 50 | - | - | - | 26 | 23 | - | - | - | - | - | - | - |
| Lambayeque | - | - | - | - | - | - | - | - | - | - | - | - | - |
| La Libertad | 706 | 2 | - | - | 1 | 333 | 152 | 96 | 77 | 16 | 11 | 13 | 6 |
| Cajamarca | 443 | - | - | - | - | 9 | 106 | 155 | 106 | 67 | - | - | - |
| Cajamarca | 375 | - | - | - | - | 9 | 106 | 128 | 78 | 54 | - | - | - |
| Chota | 67 | - | - | - | - | - | - | 26 | 28 | 12 | - | - | - |
| Jaén | - | - | - | - | - | - | - | - | - | - | - | - | - |
| Amazonas | 4 | - | - | - | 1 | 1 | 2 | 1 | 0 | - | - | - | - |
| Ancash | 10 | 2 | 3 | 5 | - | - | - | - | - | - | - | - | - |
| Lima | 96 | - | - | 12 | 26 | 38 | 20 | - | - | - | - | - | - |
| Ica | - | - | - | - | - | - | - | - | - | - | - | - | - |
| Huánuco | 245 | 3 | 16 | 31 | 8 | 3 | 20 | 9 | 10 | 73 | 30 | 35 | 8 |
| Pasco | 659 | 339 | 225 | 95 | - | - | - | - | - | - | - | - | - |
| Junín | 1 260 | 82 | 544 | 387 | 244 | 2 | - | - | - | - | - | - | - |
| Huancavelica | 334 | - | 204 | 73 | 37 | 21 | 0 | - | 0 | - | - | - | - |
| Arequipa | 63 | 15 | 16 | 13 | - | - | - | - | - | - | - | 6 | 11 |
| Moquegua | 5 | - | - | - | - | - | - | - | 0 | 1 | 2 | 2 | - |
| Tacna | - | - | - | - | - | - | - | - | - | - | - | - | - |
| Ayacucho | 329 | 11 | 29 | 83 | 96 | 99 | 0 | - | - | - | 1 | 2 | 8 |
| Apurímac | 177 | 28 | 70 | 39 | 26 | 3 | - | - | - | - | - | 2 | 8 |
| Abancay | 151 | 23 | 55 | 32 | 26 | 3 | - | - | - | - | - | 2 | 8 |
| Andahuaylas | 27 | 5 | 15 | 7 | - | - | - | - | - | - | - | - | - |
| Cusco | 723 | 123 | 52 | 227 | - | - | - | - | - | - | - | 6 | 315 |
| Puno | 3 035 | - | 1 377 | 1 030 | - | - | - | - | - | - | - | 501 | 127 |
| San Martín | - | - | - | - | - | - | - | - | - | - | - | - | - |
| Loreto | - | - | - | - | - | - | - | - | - | - | - | - | - |
| Ucayali | - | - | - | - | - | - | - | - | - | - | - | - | - |
| Madre de Dios | - | - | - | - | - | - | - | - | - | - | - | - | - |

P Preliminar.

Fuente: Direcciones Regionales de Agricultura.

Elaboración: Ministerio de Agricultura y Riego-DGESEP-DEA.

C. 85 PERÚ: RENDIMIENTO DE LANA DE OVINO POR MES SEGÚN REGIÓN, 2017^P.
(Kg/Unidad)

| Región | Ene-Dic | Ene | Feb | Mar | Abr | May | Jun | Jul | Ago | Set | Oct | Nov | Dic |
|-----------------|------------|------------|------------|------------|------------|------------|------------|------------|------------|------------|------------|------------|------------|
| NACIONAL | 1,8 | 1,7 | 1,8 | 1,8 | 1,7 | 1,7 | 2,2 | 2,1 | 1,3 | 2,3 | 2,1 | 1,8 | 1,9 |
| Tumbes | - | - | - | - | - | - | - | - | - | - | - | - | - |
| Piura | 1,5 | - | - | - | 1,5 | 1,5 | - | - | - | - | - | - | - |
| Lambayeque | - | - | - | - | - | - | - | - | - | - | - | - | - |
| La Libertad | 2,9 | 2,2 | - | - | 2,7 | 2,9 | 2,9 | 2,9 | 2,8 | 2,8 | 2,9 | 2,9 | 2,8 |
| Cajamarca | 2,0 | - | - | - | - | 1,8 | 2,0 | 2,1 | 2,1 | 1,9 | - | - | - |
| Cajamarca | 2,1 | - | - | - | - | 1,8 | 2,0 | 2,3 | 2,4 | 2,0 | - | - | - |
| Chota | 1,5 | - | - | - | - | - | - | 1,5 | 1,5 | 1,5 | - | - | - |
| Jaén | - | - | - | - | - | - | - | - | - | - | - | - | - |
| Amazonas | 0,6 | - | - | - | 0,6 | 0,6 | 0,6 | 0,6 | 0,6 | - | - | - | - |
| Ancash | 1,2 | 1,2 | 1,3 | 1,2 | - | - | - | - | - | - | - | - | - |
| Lima | 1,4 | - | - | 1,5 | 1,7 | 1,2 | 1,3 | - | - | - | - | - | - |
| Ica | - | - | - | - | - | - | - | - | - | - | - | - | - |
| Huánuco | 1,5 | 1,4 | 2,2 | 2,3 | 2,3 | 1,6 | 1,5 | 1,3 | 1,1 | 1,2 | 1,2 | 1,8 | 1,8 |
| Pasco | 1,9 | 1,9 | 1,7 | 2,2 | - | - | - | - | - | - | - | - | - |
| Junín | 1,6 | 1,3 | 1,6 | 1,7 | 1,7 | 1,7 | - | - | - | - | - | - | - |
| Huancavelica | 1,8 | - | 1,7 | 1,7 | 1,8 | 1,9 | 1,6 | - | 1,9 | - | - | - | - |
| Arequipa | 1,5 | 1,5 | 1,5 | 1,5 | - | - | - | - | - | - | - | 1,5 | 1,7 |
| Moquegua | 1,4 | - | - | - | - | - | - | - | 1,4 | 1,4 | 1,4 | 1,4 | - |
| Tacna | - | - | - | - | - | - | - | - | - | - | - | - | - |
| Ayacucho | 1,7 | 1,5 | 1,4 | 1,4 | 1,5 | 3,6 | 1,3 | - | - | - | 1,3 | 1,3 | 1,4 |
| Apurímac | 1,9 | 1,9 | 1,9 | 1,9 | 1,8 | 1,4 | - | - | - | - | - | 1,7 | 1,9 |
| Abancay | 1,9 | 1,9 | 2,0 | 1,9 | 1,8 | 1,4 | - | - | - | - | - | 1,7 | 1,9 |
| Andahuaylas | 1,8 | 1,8 | 1,8 | 1,7 | - | - | - | - | - | - | - | - | - |
| Cusco | 1,5 | 1,6 | 1,4 | 1,4 | - | - | - | - | - | - | - | 1,1 | 1,6 |
| Puno | 1,8 | - | 1,8 | 1,8 | - | - | - | - | - | - | - | 1,8 | 1,8 |
| San Martín | 0,0 | - | - | - | - | - | - | - | - | - | - | - | - |
| Loreto | 0,0 | - | - | - | - | - | - | - | - | - | - | - | - |
| Ucayali | 0,0 | - | - | - | - | - | - | - | - | - | - | - | - |
| Madre de Dios | 0,0 | - | - | - | - | - | - | - | - | - | - | - | - |

^P Preliminar.

Fuente: Direcciones Regionales de Agricultura.

Elaboración: Ministerio de Agricultura y Riego-DGESEP-DEA.

Beneficio de Ganado en Camales

C. 86 PERÚ: EVOLUCIÓN DEL BENEFICIO DE GANADO EN CENTROS DE BENEFICIO POR AÑO, SEGÚN PRINCIPALES ESPECIES, 2017.

| Especie | Variable | 2010 | 2011 | 2012 | 2013 | 2014 | 2015 | 2016 | 2017 ^P |
|----------------|-----------|-----------|-----------|-----------|-----------|-----------|-----------|-----------|-------------------|
| Ovino | Unidades | 751 630 | 757 886 | 766 737 | 784 706 | 719 830 | 657 672 | 665 021 | 667 314 |
| | Toneladas | 9 754 | 9 780 | 10 215 | 10 499 | 9 607 | 8 987 | 9 175 | 9 416 |
| | Kg/Unidad | 13,0 | 12,9 | 13,3 | 13,4 | 13,3 | 13,7 | 13,8 | 14,1 |
| Porcino | Unidades | 1 332 595 | 1 441 045 | 1 599 829 | 1 831 541 | 1 889 773 | 1 829 016 | 1 928 215 | 2 007 199 |
| | Toneladas | 77 813 | 86 474 | 95 826 | 110 014 | 116 142 | 116 257 | 124 394 | 131 519 |
| | Kg/Unidad | 58,4 | 60,0 | 59,9 | 60,1 | 61,5 | 63,6 | 64,5 | 65,5 |
| Vacuno | Unidades | 924 249 | 970 506 | 1 047 040 | 1 084 096 | 1 097 918 | 1 105 750 | 1 072 158 | 1 050 952 |
| | Toneladas | 160 291 | 169 321 | 186 292 | 191 533 | 196 466 | 197 818 | 196 621 | 196 101 |
| | Kg/Unidad | 173,4 | 174,5 | 177,9 | 176,7 | 178,9 | 178,9 | 183,4 | 186,6 |

P Preliminar.

Fuente: Gerencias/Direcciones Regionales de Agricultura-Sub Gerencia/ Dirección de Estadística /Dirección de Información Agraria- (EMDP)

Elaboración: MINAGRI-DGESEP-Dirección de Estadística Agraria.

C. 87 LIMA METROPOLITANA: EVOLUCIÓN DE BENEFICIO DE GANADO EN CENTROS DE BENEFICIO POR AÑO, SEGÚN PRINCIPALES ESPECIES, 2017.

| Especie | Variable | 2010 | 2011 | 2012 | 2013 | 2014 | 2015 | 2016 | 2017 ^P |
|----------------|-----------|---------|---------|---------|---------|---------|---------|---------|-------------------|
| Ovino | Unidades | 105 265 | 84 080 | 93 443 | 104 683 | 99 971 | 91 859 | 90 115 | 81 139 |
| | Toneladas | 1 263 | 1 005 | 1 186 | 1 326 | 1 312 | 1 205 | 1 170 | 1 059 |
| | Kg/Unidad | 12,0 | 12,0 | 12,7 | 12,7 | 13,1 | 13,1 | 13,0 | 13,1 |
| Porcino | Unidades | 655 763 | 670 581 | 767 182 | 875 255 | 892 131 | 868 815 | 908 816 | 950 421 |
| | Toneladas | 41 338 | 43 942 | 50 075 | 57 304 | 59 737 | 60 204 | 63 662 | 67 417 |
| | Kg/Unidad | 63,0 | 65,5 | 65,3 | 65,5 | 67,0 | 69,3 | 70,0 | 70,9 |
| Vacuno | Unidades | 263 100 | 268 509 | 291 757 | 313 386 | 345 335 | 334 236 | 325 835 | 331 736 |
| | Toneladas | 61 985 | 62 098 | 67 859 | 73 352 | 80 801 | 78 478 | 79 618 | 80 918 |
| | Kg/Unidad | 235,6 | 231,3 | 232,6 | 234,1 | 234,0 | 234,8 | 244,4 | 243,9 |

P Preliminar.

Fuente: Direcciones Regionales de Agricultura.

Elaboración: Ministerio de Agricultura y Riego-DEGESEP.

**C. 88 PERÚ: BENEFICIO DE GANADO OVINO EN CENTROS DE BENEFICIO,
SEGÚN REGIÓN, 2016-17.**

| Región | 2016 | | | 2017 ^P | | |
|-----------------------|----------------|--------------|-------------|-------------------|--------------|-------------|
| | Unidades | Toneladas | Kg/Unidad | Unidades | Toneladas | Kg/Unidad |
| TOTAL NACIONAL | 665 021 | 9 175 | 13,8 | 667 314 | 9 416 | 14,1 |
| Tumbes | 938 | 15 | 15,8 | 927 | 14 | 15,0 |
| Piura | 18 879 | 284 | 15,0 | 22 019 | 387 | 17,6 |
| Lambayeque | 29 581 | 421 | 14,2 | 24 264 | 351 | 14,5 |
| La Libertad | 126 438 | 1 564 | 12,4 | 133 815 | 1 679 | 12,5 |
| Cajamarca | 54 017 | 1 051 | 19,5 | 54 253 | 1 061 | 19,6 |
| Cajamarca | 43 081 | 884 | 20,5 | 43 665 | 900 | 20,6 |
| Chota | 10 397 | 158 | 15,2 | 9 828 | 148 | 15,1 |
| Jaén | 539 | 9 | 17,3 | 760 | 13 | 17,4 |
| Amazonas | 3 027 | 43 | 14,2 | 2 656 | 37 | 13,9 |
| Ancash | 42 240 | 470 | 11,1 | 42 509 | 472 | 11,1 |
| Lima | 97 304 | 1 323 | 13,6 | 91 405 | 1 252 | 13,7 |
| Ica | 2 549 | 35 | 13,7 | 2 126 | 28 | 13,4 |
| Huánuco | 32 199 | 381 | 11,8 | 26 267 | 321 | 12,2 |
| Pasco | 63 849 | 784 | 12,3 | 62 536 | 773 | 12,4 |
| Junín | 30 656 | 469 | 15,3 | 28 541 | 416 | 14,6 |
| Huancavelica | 13 847 | 178 | 12,8 | 12 220 | 165 | 13,5 |
| Arequipa | 72 320 | 1 118 | 15,5 | 85 665 | 1 387 | 16,2 |
| Moquegua | 1 282 | 28 | 22,0 | 1 026 | 22 | 21,7 |
| Tacna | 924 | 21 | 23,0 | 988 | 23 | 23,7 |
| Ayacucho | 18 577 | 229 | 12,3 | 19 072 | 240 | 12,6 |
| Apurímac | 12 883 | 158 | 12,2 | 12 809 | 160 | 12,5 |
| Abancay | 6 063 | 73 | 12,0 | 5 997 | 73 | 12,2 |
| Andahuaylas | 6 820 | 85 | 12,5 | 6 812 | 87 | 12,8 |
| Cusco | 6 228 | 80 | 0,0 | 6 500 | 82 | 0,0 |
| Puno | 32 668 | 450 | 13,8 | 33 150 | 471 | 14,2 |
| San Martín | 2 910 | 46 | 0,0 | 2 613 | 41 | 0,0 |
| Loreto | 1 603 | 25 | 15,4 | 1 826 | 30 | 16,4 |
| Ucayali | 102 | 1 | 13,7 | 127 | 2 | 14,0 |
| Madre de Dios | - | - | - | - | - | - |

^P Preliminar.

Fuente: Direcciones Regionales de Agricultura.

Elaboración: Ministerio de Agricultura y Riego-DGESEP-DEA.

**C. 89 PERÚ: BENEFICIO DE GANADO PORCINO EN CENTROS DE BENEFICIO
SEGÚN REGIÓN, 2016-17.**

| Región | 2016 | | | 2017 ^P | | |
|-----------------------|------------------|----------------|-------------|-------------------|----------------|-------------|
| | Unidades | Toneladas | Kg/Unidad | Unidades | Toneladas | Kg/Unidad |
| TOTAL NACIONAL | 1 928 215 | 124 394 | 64,5 | 2 007 199 | 131 519 | 65,5 |
| Tumbes | 5 724 | 236 | 41,2 | 6 317 | 273 | 43,1 |
| Piura | 37 258 | 1 693 | 45,4 | 39 615 | 1 846 | 46,6 |
| Lambayeque | 49 518 | 3 091 | 62,4 | 44 107 | 2 806 | 63,6 |
| La Libertad | 98 304 | 5 307 | 54,0 | 94 764 | 5 183 | 54,7 |
| Cajamarca | 80 792 | 4 179 | 51,7 | 77 434 | 4 037 | 52,1 |
| Cajamarca | 42 219 | 2 182 | 51,7 | 39 204 | 1 993 | 50,8 |
| Chota | 27 460 | 1 288 | 46,9 | 27 023 | 1 316 | 48,7 |
| Jaén | 11 113 | 709 | 63,8 | 11 207 | 728 | 65,0 |
| Amazonas | 20 909 | 1 205 | 57,6 | 19 976 | 1 128 | 56,5 |
| Ancash | 15 046 | 564 | 37,5 | 15 260 | 571 | 37,4 |
| Lima | 1 006 929 | 71 122 | 70,6 | 1 062 539 | 76 313 | 71,8 |
| Ica | 32 018 | 2 206 | 68,9 | 30 851 | 2 198 | 71,3 |
| Huánuco | 33 677 | 1 471 | 43,7 | 33 437 | 1 486 | 44,4 |
| Pasco | 8 134 | 395 | 48,6 | 6 741 | 348 | 51,6 |
| Junín | 16 825 | 874 | 52,0 | 18 160 | 950 | 52,3 |
| Huancavelica | 4 312 | 152 | 35,2 | 4 476 | 170 | 38,0 |
| Arequipa | 317 807 | 21 724 | 68,4 | 346 089 | 23 771 | 68,7 |
| Moquegua | 15 260 | 748 | 49,0 | 18 390 | 882 | 48,0 |
| Tacna | 45 325 | 2 138 | 47,2 | 46 538 | 2 106 | 45,3 |
| Ayacucho | 18 035 | 845 | 46,9 | 24 934 | 1 219 | 48,9 |
| Apurímac | 16 440 | 681 | 41,4 | 16 647 | 702 | 42,2 |
| Abancay | 6 540 | 267 | 40,8 | 6 538 | 272 | 41,6 |
| Andahuaylas | 9 900 | 414 | 41,8 | 10 109 | 430 | 42,6 |
| Cusco | - | - | - | - | - | - |
| Puno | 18 685 | 643 | 34,4 | 14 963 | 571 | 38,2 |
| San Martín | 51 835 | 3 313 | 63,9 | 48 672 | 3 039 | 62,4 |
| Loreto | 25 200 | 1 233 | 48,9 | 26 721 | 1 322 | 49,5 |
| Ucayali | 10 182 | 571 | 56,1 | 10 568 | 597 | 56,5 |
| Madre de Dios | - | - | - | - | - | - |

^P Preliminar.

Fuente: Direcciones Regionales de Agricultura.

Elaboración: Ministerio de Agricultura y Riego-DGESEP-DEA.

**C. 90 PERÚ: BENEFICIO DE GANADO VACUNO EN CENTROS DE BENEFICIO,
SEGÚN RERGIÓN, 2016-17.**

| Región | 2016 | | | 2017 ^P | | |
|-----------------------|------------------|----------------|--------------|-------------------|----------------|--------------|
| | Unidades | Toneladas | Kg/Unidad | Unidades | Toneladas | Kg/Unidad |
| TOTAL NACIONAL | 1 072 158 | 196 621 | 183,4 | 1 050 952 | 196 101 | 186,6 |
| Tumbes | 3 097 | 523 | 168,9 | 3 742 | 718 | 191,9 |
| Piura | 49 509 | 9 401 | 189,9 | 43 245 | 9 415 | 217,7 |
| Lambayeque | 53 451 | 7 918 | 148,1 | 48 617 | 7 145 | 147,0 |
| La Libertad | 48 380 | 7 603 | 157,1 | 48 810 | 7 830 | 160,4 |
| Cajamarca | 44 320 | 7 185 | 162,1 | 42 656 | 7 031 | 164,8 |
| Cajamarca | 16 123 | 3 389 | 210,2 | 15 853 | 3 460 | 218,2 |
| Chota | 15 531 | 1 726 | 111,1 | 14 614 | 1 613 | 110,4 |
| Jaén | 12 666 | 2 070 | 163,4 | 12 189 | 1 958 | 160,7 |
| Amazonas | 22 334 | 2 820 | 126,3 | 22 233 | 2 850 | 128,2 |
| Ancash | 26 329 | 3 451 | 131,1 | 25 523 | 3 374 | 132,2 |
| Lima | 364 786 | 85 442 | 234,2 | 368 034 | 87 519 | 237,8 |
| Ica | 33 577 | 5 264 | 156,8 | 30 866 | 5 089 | 164,9 |
| Huánuco | 20 372 | 2 850 | 139,9 | 19 656 | 2 779 | 141,4 |
| Pasco | 11 769 | 2 151 | 182,8 | 10 192 | 1 989 | 195,1 |
| Junín | 22 745 | 3 603 | 158,4 | 21 979 | 3 422 | 155,7 |
| Huancavelica | 1 951 | 240 | 123,0 | 1 392 | 182 | 130,8 |
| Arequipa | 114 487 | 20 330 | 177,6 | 113 077 | 20 054 | 177,4 |
| Moquegua | 8 291 | 1 868 | 225,3 | 7 829 | 1 783 | 227,7 |
| Tacna | 10 825 | 2 227 | 205,8 | 11 129 | 2 279 | 204,8 |
| Ayacucho | 36 759 | 4 119 | 112,1 | 36 069 | 4 021 | 111,5 |
| Apurímac | 22 738 | 2 568 | 112,9 | 23 835 | 2 714 | 113,9 |
| Abancay | 11 446 | 1 284 | 112,1 | 11 747 | 1 329 | 113,2 |
| Andahuaylas | 11 292 | 1 285 | 113,8 | 12 088 | 1 385 | 114,6 |
| Cusco | 79 176 | 12 769 | 161,3 | 73 995 | 11 750 | 158,8 |
| Puno | 34 630 | 4 782 | 138,1 | 32 596 | 4 474 | 137,3 |
| San Martín | 23 219 | 3 656 | 157,5 | 23 712 | 3 580 | 151,0 |
| Loreto | 14 399 | 1 794 | 124,6 | 16 265 | 2 050 | 126,0 |
| Ucayali | 10 898 | 1 706 | 156,6 | 11 770 | 1 796 | 152,6 |
| Madre de Dios | 14 116 | 2 350 | 166,5 | 13 730 | 2 255 | 164,2 |

^P Preliminar.

Fuente: Direcciones Regionales de Agricultura.

Elaboración: Ministerio de Agricultura y Riego-DGESEP-DEA.

C. 91 PERÚ: BENEFICIO DE GANADO OVINO EN CENTROS DE BENEFICIO POR MES SEGÚN REGIÓN, 2017^P.
(Unidades)

| Región | Ene-Dic | Ene | Feb | Mar | Abr | May | Jun | Jul | Ago | Set | Oct | Nov | Dic |
|-----------------------|----------------|---------------|---------------|---------------|---------------|---------------|---------------|---------------|---------------|---------------|---------------|---------------|---------------|
| TOTAL NACIONAL | 667 314 | 53 402 | 49 548 | 52 116 | 53 749 | 57 514 | 58 214 | 55 454 | 56 701 | 55 500 | 59 492 | 56 842 | 58 782 |
| Tumbes | 927 | 82 | 77 | 69 | 65 | 79 | 83 | 85 | 82 | 76 | 74 | 74 | 81 |
| Piura | 22 019 | 2 349 | 1 365 | 2 187 | 2 152 | 2 506 | 1 432 | 1 588 | 1 569 | 1 570 | 1 706 | 1 592 | 2 003 |
| Lambayeque | 24 264 | 1 947 | 1 918 | 1 271 | 2 115 | 2 749 | 2 070 | 2 034 | 1 856 | 1 833 | 1 852 | 2 260 | 2 359 |
| La Libertad | 133 815 | 10 440 | 10 040 | 9 820 | 11 630 | 11 630 | 12 116 | 11 706 | 11 891 | 11 011 | 11 830 | 11 125 | 10 576 |
| Cajamarca | 54 253 | 4 082 | 4 565 | 4 581 | 3 722 | 4 637 | 4 534 | 4 800 | 4 727 | 4 697 | 4 706 | 4 501 | 4 701 |
| Cajamarca | 43 665 | 3 428 | 3 744 | 3 684 | 2 787 | 3 633 | 3 583 | 3 917 | 3 788 | 3 756 | 3 780 | 3 646 | 3 919 |
| Chota | 9 828 | 601 | 768 | 840 | 878 | 942 | 888 | 820 | 865 | 866 | 857 | 788 | 715 |
| Jaén | 760 | 53 | 53 | 57 | 57 | 62 | 63 | 63 | 74 | 75 | 69 | 67 | 67 |
| Amazonas | 2 656 | 239 | 248 | 209 | 219 | 213 | 197 | 193 | 255 | 188 | 244 | 234 | 217 |
| Ancash | 42 509 | 3 362 | 3 263 | 3 687 | 3 640 | 4 134 | 3 780 | 4 009 | 3 594 | 3 088 | 3 141 | 3 199 | 3 612 |
| Lima | 91 405 | 6 890 | 5 734 | 7 934 | 7 783 | 8 617 | 8 632 | 6 979 | 8 470 | 8 300 | 7 710 | 6 938 | 7 418 |
| Ica | 2 126 | 141 | 172 | 141 | 209 | 220 | 213 | 188 | 202 | 169 | 107 | 171 | 193 |
| Huánuco | 26 267 | 2 567 | 2 242 | 2 394 | 2 544 | 2 590 | 2 553 | 1 757 | 1 982 | 1 824 | 1 582 | 2 202 | 2 030 |
| Pasco | 62 536 | 4 980 | 5 100 | 4 775 | 5 355 | 5 070 | 5 596 | 5 840 | 5 515 | 5 300 | 5 385 | 4 795 | 4 825 |
| Junín | 28 541 | 2 768 | 2 496 | 2 736 | 1 880 | 2 017 | 2 200 | 2 056 | 2 748 | 2 674 | 2 577 | 2 553 | 1 836 |
| Huancavelica | 12 220 | 768 | 596 | 941 | 800 | 1 253 | 1 422 | 1 203 | 949 | 857 | 1 200 | 1 139 | 1 092 |
| Arequipa | 85 665 | 7 345 | 6 281 | 6 449 | 6 557 | 5 461 | 6 750 | 6 305 | 5 938 | 6 634 | 9 285 | 8 528 | 10 132 |
| Moquegua | 1 026 | 83 | 84 | 79 | 69 | 114 | 72 | 67 | 86 | 80 | 95 | 81 | 116 |
| Tacna | 988 | 63 | 76 | 66 | 117 | 91 | 66 | 55 | 111 | 91 | 84 | 80 | 88 |
| Ayacucho | 19 072 | 1 459 | 1 241 | 1 380 | 1 383 | 1 420 | 1 552 | 1 608 | 1 887 | 1 687 | 1 579 | 1 795 | 2 081 |
| Apurímac | 12 809 | 948 | 985 | 920 | 1 003 | 1 073 | 993 | 1 077 | 1 098 | 1 209 | 1 176 | 1 199 | 1 128 |
| Abancay | 5 997 | 470 | 475 | 445 | 491 | 515 | 476 | 517 | 505 | 543 | 532 | 535 | 493 |
| Andahuaylas | 6 812 | 478 | 510 | 475 | 512 | 558 | 517 | 560 | 593 | 666 | 644 | 664 | 635 |
| Cusco | 6 500 | 580 | 585 | 530 | 525 | 570 | 535 | 545 | 515 | 505 | 500 | 530 | 580 |
| Puno | 33 150 | 2 041 | 2 103 | 1 585 | 1 580 | 2 691 | 3 016 | 3 016 | 2 895 | 3 330 | 4 250 | 3 429 | 3 214 |
| San Martín | 2 613 | 126 | 225 | 240 | 238 | 211 | 230 | 173 | 179 | 208 | 240 | 233 | 310 |
| Loreto | 1 826 | 130 | 143 | 112 | 153 | 156 | 160 | 159 | 143 | 161 | 161 | 172 | 176 |
| Ucayali | 127 | 12 | 9 | 10 | 10 | 12 | 12 | 11 | 9 | 8 | 8 | 12 | 14 |
| Madre de Dios | - | - | - | - | - | - | - | - | - | - | - | - | - |

P Preliminar.

Fuente: Direcciones Regionales de Agricultura.

Elaboración: Ministerio de Agricultura y Riego-DGESEP-DEA.

C. 92 PERÚ: BENEFICIO DE GANADO OVINO EN CENTROS DE BENEFICIO POR MES SEGÚN REGIÓN, 2017^P.
(Toneladas)

| Región | Ene-Dic | Ene | Feb | Mar | Abr | May | Jun | Jul | Ago | Set | Oct | Nov | Dic |
|-----------------------|--------------|------------|------------|------------|------------|------------|------------|------------|------------|------------|------------|------------|------------|
| TOTAL NACIONAL | 9 416 | 737 | 704 | 738 | 752 | 810 | 832 | 787 | 791 | 788 | 848 | 808 | 821 |
| Tumbes | 14 | 1 | 1 | 1 | 1 | 1 | 1 | 1 | 1 | 1 | 1 | 1 | 1 |
| Piura | 387 | 35 | 23 | 40 | 37 | 43 | 23 | 28 | 31 | 28 | 32 | 33 | 35 |
| Lambayeque | 351 | 28 | 27 | 18 | 32 | 40 | 30 | 30 | 27 | 27 | 27 | 33 | 34 |
| La Libertad | 1 679 | 127 | 127 | 124 | 146 | 146 | 158 | 147 | 150 | 140 | 151 | 137 | 127 |
| Cajamarca | 1 061 | 80 | 90 | 89 | 78 | 89 | 88 | 92 | 93 | 93 | 92 | 88 | 89 |
| Cajamarca | 900 | 70 | 78 | 75 | 64 | 74 | 73 | 79 | 79 | 78 | 78 | 75 | 77 |
| Chota | 148 | 9 | 12 | 13 | 13 | 14 | 13 | 12 | 13 | 13 | 13 | 12 | 11 |
| Jaén | 13 | 1 | 1 | 1 | 1 | 1 | 1 | 1 | 1 | 1 | 1 | 1 | 1 |
| Amazonas | 37 | 3 | 4 | 3 | 3 | 3 | 3 | 3 | 3 | 3 | 3 | 3 | 3 |
| Ancash | 472 | 37 | 38 | 41 | 39 | 45 | 42 | 45 | 40 | 35 | 35 | 36 | 40 |
| Lima | 1 252 | 93 | 71 | 98 | 99 | 114 | 121 | 103 | 119 | 120 | 109 | 103 | 102 |
| Ica | 28 | 2 | 2 | 2 | 3 | 3 | 3 | 2 | 3 | 2 | 1 | 2 | 3 |
| Huánuco | 321 | 32 | 26 | 30 | 32 | 31 | 29 | 23 | 26 | 22 | 21 | 28 | 24 |
| Pasco | 773 | 59 | 62 | 60 | 68 | 66 | 70 | 72 | 65 | 64 | 67 | 60 | 60 |
| Junín | 416 | 41 | 36 | 41 | 26 | 28 | 32 | 29 | 41 | 40 | 38 | 38 | 26 |
| Huancavelica | 165 | 10 | 8 | 13 | 11 | 17 | 20 | 17 | 13 | 12 | 16 | 13 | 15 |
| Arequipa | 1 387 | 117 | 116 | 113 | 108 | 97 | 122 | 105 | 88 | 101 | 140 | 129 | 154 |
| Moquegua | 22 | 2 | 2 | 2 | 1 | 2 | 2 | 1 | 2 | 2 | 2 | 2 | 3 |
| Tacna | 23 | 2 | 2 | 1 | 3 | 2 | 1 | 1 | 2 | 2 | 2 | 2 | 2 |
| Ayacucho | 240 | 17 | 15 | 17 | 17 | 19 | 19 | 20 | 23 | 22 | 21 | 24 | 27 |
| Apurímac | 160 | 12 | 12 | 11 | 13 | 14 | 13 | 14 | 14 | 15 | 15 | 15 | 14 |
| Abancay | 73 | 6 | 6 | 5 | 6 | 6 | 6 | 6 | 6 | 7 | 7 | 6 | 6 |
| Andahuaylas | 87 | 6 | 6 | 6 | 7 | 7 | 7 | 8 | 8 | 9 | 8 | 8 | 8 |
| Cusco | 82 | 7 | 7 | 7 | 7 | 7 | 7 | 7 | 7 | 7 | 6 | 7 | 7 |
| Puno | 471 | 28 | 29 | 23 | 23 | 37 | 42 | 42 | 40 | 47 | 62 | 49 | 46 |
| San Martín | 41 | 2 | 4 | 4 | 4 | 3 | 4 | 3 | 3 | 3 | 4 | 4 | 5 |
| Loreto | 30 | 2 | 3 | 2 | 3 | 3 | 2 | 3 | 2 | 3 | 3 | 3 | 3 |
| Ucayali | 2 | 0 | 0 | 0 | 0 | 0 | 0 | 0 | 0 | 0 | 0 | 0 | 0 |
| Madre de Dios | - | - | - | - | - | - | - | - | - | - | - | - | - |

P Preliminar.

Fuente: Direcciones Regionales de Agricultura.

Elaboración: Ministerio de Agricultura y Riego-DGESEP-DEA.

C. 93 PERÚ: RENDIMIENTO DE GANADO OVINO EN CENTROS DE BENEFICIO POR MES SEGÚN REGION, 2017^P.
(Kg/Unidad)

| Región | Ene-Dic | Ene | Feb | Mar | Abr | May | Jun | Jul | Ago | Set | Oct | Nov | Dic |
|-----------------------|-------------|-------------|-------------|-------------|-------------|-------------|-------------|-------------|-------------|-------------|-------------|-------------|-------------|
| TOTAL NACIONAL | 14,1 | 13,8 | 14,2 | 14,2 | 14,0 | 14,1 | 14,3 | 14,2 | 14,0 | 14,2 | 14,3 | 14,2 | 14,0 |
| Tumbes | 15,0 | 11,1 | 15,2 | 15,2 | 15,8 | 15,2 | 15,2 | 15,2 | 15,5 | 15,7 | 15,7 | 15,1 | 15,2 |
| Piura | 17,6 | 14,7 | 17,0 | 18,2 | 17,2 | 17,0 | 16,4 | 17,9 | 19,5 | 17,5 | 19,0 | 20,5 | 17,4 |
| Lambayeque | 14,5 | 14,3 | 13,9 | 14,5 | 14,9 | 14,6 | 14,4 | 14,5 | 14,6 | 14,6 | 14,6 | 14,6 | 14,3 |
| La Libertad | 12,5 | 12,2 | 12,6 | 12,6 | 12,5 | 12,5 | 13,0 | 12,6 | 12,6 | 12,7 | 12,8 | 12,4 | 12,0 |
| Cajamarca | 19,6 | 19,6 | 19,7 | 19,4 | 21,0 | 19,2 | 19,4 | 19,2 | 19,7 | 19,7 | 19,5 | 19,5 | 19,0 |
| Cajamarca | 20,6 | 20,5 | 20,7 | 20,4 | 23,0 | 20,3 | 20,5 | 20,1 | 20,8 | 20,8 | 20,5 | 20,5 | 19,7 |
| Chota | 15,1 | 15,1 | 15,1 | 15,1 | 15,1 | 15,1 | 15,1 | 15,1 | 15,1 | 15,0 | 15,1 | 15,1 | 15,1 |
| Jaén | 17,4 | 17,2 | 17,3 | 17,3 | 17,3 | 18,4 | 18,4 | 17,0 | 17,3 | 17,1 | 17,2 | 17,3 | 17,2 |
| Amazonas | 13,9 | 13,5 | 14,5 | 13,9 | 13,2 | 13,7 | 14,2 | 14,1 | 13,2 | 14,0 | 13,6 | 13,9 | 15,8 |
| Ancash | 11,1 | 11,1 | 11,7 | 11,0 | 10,6 | 10,9 | 11,1 | 11,1 | 11,0 | 11,3 | 11,2 | 11,2 | 11,1 |
| Lima | 13,7 | 13,4 | 12,4 | 12,3 | 12,7 | 13,2 | 14,0 | 14,7 | 14,0 | 14,5 | 14,2 | 14,9 | 13,8 |
| Ica | 13,4 | 13,3 | 12,7 | 13,2 | 12,9 | 12,9 | 16,0 | 13,0 | 13,6 | 13,2 | 13,3 | 13,1 | 13,1 |
| Huánuco | 12,2 | 12,4 | 11,6 | 12,3 | 12,4 | 11,8 | 11,5 | 12,8 | 12,9 | 12,0 | 13,0 | 12,6 | 11,8 |
| Pasco | 12,4 | 11,8 | 12,1 | 12,6 | 12,8 | 13,0 | 12,5 | 12,3 | 11,8 | 12,1 | 12,5 | 12,5 | 12,5 |
| Junín | 14,6 | 15,0 | 14,4 | 14,9 | 13,7 | 13,9 | 14,6 | 14,1 | 14,8 | 15,0 | 14,8 | 15,0 | 14,0 |
| Huancavelica | 13,5 | 13,7 | 13,4 | 14,0 | 13,6 | 13,6 | 13,7 | 13,7 | 13,5 | 14,2 | 13,1 | 11,5 | 14,0 |
| Arequipa | 16,2 | 15,9 | 18,4 | 17,6 | 16,5 | 17,7 | 18,0 | 16,6 | 14,8 | 15,2 | 15,1 | 15,1 | 15,2 |
| Moquegua | 21,7 | 21,4 | 21,4 | 21,2 | 21,7 | 21,7 | 21,3 | 21,9 | 21,6 | 22,1 | 22,1 | 22,0 | 21,6 |
| Tacna | 23,7 | 23,8 | 23,3 | 20,7 | 28,7 | 21,0 | 22,5 | 26,8 | 21,4 | 22,9 | 24,6 | 24,0 | 23,8 |
| Ayacucho | 12,6 | 11,7 | 12,1 | 12,1 | 12,1 | 13,4 | 12,2 | 12,6 | 12,2 | 13,0 | 13,1 | 13,1 | 13,1 |
| Apurímac | 12,5 | 12,2 | 12,3 | 12,3 | 12,5 | 12,9 | 12,8 | 13,0 | 12,5 | 12,8 | 12,4 | 12,1 | 12,3 |
| Abancay | 12,2 | 12,0 | 12,0 | 12,0 | 12,2 | 12,5 | 12,5 | 12,5 | 12,3 | 12,5 | 12,3 | 11,5 | 12,0 |
| Andahuaylas | 12,8 | 12,5 | 12,5 | 12,5 | 12,8 | 13,2 | 13,0 | 13,5 | 12,7 | 13,0 | 12,6 | 12,6 | 12,5 |
| Cusco | 12,6 | 12,5 | 12,5 | 12,5 | 12,4 | 12,8 | 12,4 | 12,4 | 13,4 | 12,9 | 12,8 | 12,5 | 12,5 |
| Puno | 14,2 | 13,9 | 13,9 | 14,6 | 14,6 | 13,9 | 14,1 | 14,1 | 14,0 | 14,2 | 14,5 | 14,4 | 14,3 |
| San Martín | 15,7 | 15,7 | 15,6 | 15,7 | 16,2 | 16,1 | 16,2 | 15,4 | 15,4 | 15,7 | 15,6 | 15,0 | 15,4 |
| Loreto | 16,4 | 18,0 | 18,0 | 14,3 | 16,6 | 16,3 | 15,1 | 16,0 | 16,2 | 16,6 | 16,2 | 15,9 | 17,8 |
| Ucayali | 14,0 | 15,0 | 14,6 | 14,8 | 14,6 | 14,2 | 13,7 | 13,5 | 14,6 | 14,0 | 14,2 | 12,8 | 12,5 |
| Madre de Dios | - | - | - | - | - | - | - | - | - | - | - | - | - |

P Preliminar.

Fuente: Direcciones Regionales de Agricultura.

Elaboración: Ministerio de Agricultura y Riego-DGESEP-DEA.

C. 94 PERÚ: BENEFICIO DE GANADO PORCINO EN CENTROS DE BENEFICIO POR MES SEGÚN REGIÓN, 2017^P.
(Unidades)

| Región | Ene-Dic | Ene | Feb | Mar | Abr | May | Jun | Jul | Ago | Set | Oct | Nov | Dic |
|-----------------------|------------------|----------------|----------------|----------------|----------------|----------------|----------------|----------------|----------------|----------------|----------------|----------------|----------------|
| TOTAL NACIONAL | 2 007 199 | 140 199 | 140 660 | 154 740 | 154 718 | 177 928 | 174 157 | 170 840 | 175 011 | 173 868 | 173 992 | 161 717 | 209 369 |
| Tumbes | 6 317 | 522 | 518 | 513 | 569 | 496 | 511 | 525 | 530 | 518 | 525 | 531 | 559 |
| Piura | 39 615 | 4 324 | 3 025 | 3 687 | 3 206 | 3 697 | 2 691 | 3 061 | 2 928 | 3 190 | 2 800 | 3 115 | 3 891 |
| Lambayeque | 44 107 | 4 315 | 3 547 | 3 287 | 3 765 | 4 172 | 3 996 | 4 513 | 4 072 | 2 919 | 3 388 | 2 856 | 3 277 |
| La Libertad | 94 764 | 7 189 | 7 555 | 7 943 | 7 419 | 7 419 | 7 541 | 7 304 | 8 207 | 7 771 | 8 112 | 7 998 | 10 306 |
| Cajamarca | 77 434 | 5 801 | 6 293 | 5 767 | 5 549 | 6 185 | 6 471 | 6 744 | 6 806 | 7 090 | 7 056 | 6 763 | 6 909 |
| Cajamarca | 39 204 | 2 934 | 3 358 | 2 789 | 2 421 | 2 999 | 3 049 | 3 513 | 3 528 | 3 685 | 3 700 | 3 614 | 3 614 |
| Chota | 27 023 | 2 013 | 2 054 | 2 087 | 2 261 | 2 325 | 2 567 | 2 395 | 2 142 | 2 293 | 2 352 | 2 231 | 2 303 |
| Jaén | 11 207 | 854 | 881 | 891 | 867 | 861 | 855 | 836 | 1 136 | 1 112 | 1 004 | 918 | 992 |
| Amazonas | 19 976 | 1 534 | 1 277 | 1 490 | 1 509 | 1 322 | 1 475 | 1 612 | 1 981 | 2 050 | 2 097 | 1 805 | 1 824 |
| Ancash | 15 260 | 1 203 | 1 245 | 1 358 | 1 290 | 1 224 | 1 228 | 1 208 | 1 321 | 1 406 | 1 282 | 1 215 | 1 280 |
| Lima | 1 062 539 | 64 385 | 70 381 | 80 385 | 79 902 | 91 709 | 95 300 | 95 316 | 95 462 | 94 177 | 93 213 | 84 782 | 117 527 |
| Ica | 30 851 | 2 678 | 2 155 | 2 390 | 2 379 | 2 553 | 2 702 | 2 687 | 2 330 | 2 423 | 2 346 | 2 417 | 3 791 |
| Huánuco | 33 437 | 2 739 | 2 423 | 2 644 | 2 579 | 2 710 | 2 636 | 2 748 | 3 278 | 2 904 | 2 893 | 2 585 | 3 298 |
| Pasco | 6 741 | 660 | 702 | 419 | 444 | 550 | 853 | 748 | 570 | 485 | 425 | 395 | 490 |
| Junín | 18 160 | 1 416 | 1 272 | 1 334 | 1 505 | 1 625 | 1 506 | 1 642 | 1 724 | 1 607 | 1 723 | 1 544 | 1 262 |
| Huancavelica | 4 476 | 304 | 225 | 282 | 456 | 450 | 521 | 401 | 333 | 373 | 360 | 350 | 421 |
| Arequipa | 346 089 | 26 504 | 23 042 | 26 758 | 27 168 | 37 258 | 29 237 | 26 210 | 29 446 | 30 130 | 30 354 | 27 101 | 32 881 |
| Moquegua | 18 390 | 1 142 | 1 184 | 998 | 1 194 | 1 427 | 1 563 | 1 515 | 1 705 | 2 037 | 1 677 | 1 581 | 2 367 |
| Tacna | 46 538 | 3 591 | 4 291 | 4 331 | 4 160 | 4 195 | 3 943 | 3 516 | 3 784 | 3 520 | 3 317 | 3 504 | 4 386 |
| Ayacucho | 24 934 | 1 747 | 1 661 | 1 738 | 2 056 | 1 702 | 2 168 | 1 825 | 2 256 | 2 256 | 2 577 | 2 487 | 2 461 |
| Apurímac | 16 647 | 1 263 | 1 275 | 1 300 | 1 256 | 1 344 | 1 261 | 1 378 | 1 390 | 1 451 | 1 438 | 1 589 | 1 702 |
| Abancay | 6 538 | 515 | 530 | 580 | 538 | 570 | 520 | 565 | 555 | 551 | 473 | 546 | 595 |
| Andahuaylas | 10 109 | 748 | 745 | 720 | 718 | 774 | 741 | 813 | 835 | 900 | 965 | 1 043 | 1 107 |
| Cusco | - | - | - | - | - | - | - | - | - | - | - | - | - |
| Puno | 14 963 | 1 702 | 1 965 | 884 | 1 557 | 763 | 733 | 733 | 600 | 822 | 1 823 | 1 670 | 1 711 |
| San Martín | 48 672 | 3 910 | 3 421 | 4 153 | 4 035 | 3 951 | 4 551 | 3 983 | 3 257 | 3 844 | 3 830 | 4 075 | 5 662 |
| Loreto | 26 721 | 2 307 | 2 243 | 2 294 | 1 825 | 2 206 | 2 305 | 2 251 | 2 236 | 2 223 | 2 294 | 2 385 | 2 152 |
| Ucayali | 10 568 | 963 | 960 | 785 | 895 | 970 | 965 | 920 | 795 | 672 | 462 | 969 | 1 212 |
| Madre de Dios | - | - | - | - | - | - | - | - | - | - | - | - | - |

P Preliminar.

Fuente: Direcciones Regionales de Agricultura.

Elaboración: Ministerio de Agricultura y Riego-DGESEP-DEA.

C. 95 PERÚ: BENEFICIO DE GANADO PORCINO EN CENTROS DE BENEFICIO POR MES SEGÚN REGIÓN, 2017^P.
(Toneladas)

| Región | Ene-Dic | Ene | Feb | Mar | Abr | May | Jun | Jul | Ago | Set | Oct | Nov | Dic |
|-----------------------|----------------|--------------|--------------|--------------|---------------|---------------|---------------|---------------|---------------|---------------|---------------|---------------|---------------|
| TOTAL NACIONAL | 131 519 | 8 725 | 8 870 | 9 961 | 10 340 | 11 264 | 11 463 | 11 361 | 11 770 | 11 718 | 11 721 | 10 930 | 13 396 |
| Tumbes | 273 | 21 | 22 | 21 | 30 | 21 | 21 | 23 | 23 | 23 | 23 | 22 | 22 |
| Piura | 1 846 | 208 | 135 | 166 | 140 | 155 | 131 | 147 | 143 | 146 | 123 | 151 | 200 |
| Lambayeque | 2 806 | 278 | 210 | 217 | 242 | 267 | 264 | 284 | 292 | 189 | 176 | 183 | 204 |
| La Libertad | 5 183 | 369 | 405 | 415 | 415 | 415 | 428 | 422 | 446 | 446 | 468 | 416 | 538 |
| Cajamarca | 4 037 | 292 | 337 | 297 | 289 | 321 | 334 | 348 | 364 | 378 | 384 | 343 | 351 |
| Cajamarca | 1 993 | 143 | 184 | 139 | 124 | 149 | 155 | 172 | 185 | 196 | 198 | 174 | 174 |
| Chota | 1 316 | 94 | 97 | 100 | 109 | 117 | 124 | 122 | 102 | 110 | 121 | 109 | 111 |
| Jaén | 728 | 55 | 56 | 57 | 56 | 56 | 55 | 54 | 77 | 71 | 66 | 61 | 65 |
| Amazonas | 1 128 | 85 | 72 | 84 | 85 | 71 | 80 | 89 | 111 | 119 | 120 | 104 | 106 |
| Ancash | 571 | 45 | 48 | 49 | 47 | 46 | 46 | 46 | 50 | 53 | 47 | 46 | 48 |
| Lima | 76 313 | 4 353 | 4 886 | 5 634 | 5 935 | 6 627 | 6 791 | 6 942 | 7 031 | 6 992 | 6 915 | 6 183 | 8 024 |
| Ica | 2 198 | 184 | 154 | 172 | 172 | 186 | 196 | 194 | 168 | 173 | 168 | 173 | 258 |
| Huánuco | 1 486 | 120 | 105 | 116 | 117 | 117 | 113 | 123 | 148 | 131 | 130 | 118 | 146 |
| Pasco | 348 | 30 | 32 | 24 | 25 | 31 | 41 | 36 | 30 | 26 | 23 | 21 | 30 |
| Junín | 950 | 72 | 68 | 74 | 83 | 85 | 82 | 85 | 90 | 81 | 90 | 78 | 62 |
| Huancavelica | 170 | 12 | 10 | 10 | 21 | 16 | 17 | 14 | 14 | 16 | 13 | 13 | 15 |
| Arequipa | 23 771 | 1 832 | 1 565 | 1 825 | 1 835 | 2 130 | 2 007 | 1 780 | 2 063 | 2 088 | 2 149 | 2 161 | 2 335 |
| Moquegua | 882 | 54 | 57 | 47 | 58 | 67 | 76 | 75 | 80 | 98 | 81 | 77 | 112 |
| Tacna | 2 106 | 155 | 180 | 181 | 225 | 177 | 185 | 163 | 174 | 163 | 161 | 161 | 180 |
| Ayacucho | 1 219 | 81 | 76 | 84 | 104 | 82 | 108 | 87 | 111 | 112 | 130 | 123 | 120 |
| Apurímac | 702 | 53 | 54 | 55 | 52 | 57 | 54 | 58 | 59 | 62 | 61 | 67 | 71 |
| Abancay | 272 | 21 | 22 | 24 | 22 | 23 | 22 | 23 | 23 | 23 | 20 | 23 | 24 |
| Andahuaylas | 430 | 32 | 32 | 31 | 30 | 33 | 32 | 35 | 36 | 38 | 41 | 45 | 47 |
| Cusco | - | - | - | - | - | - | - | - | - | - | - | - | - |
| Puno | 571 | 61 | 72 | 34 | 60 | 29 | 25 | 25 | 22 | 30 | 73 | 69 | 70 |
| San Martín | 3 039 | 252 | 216 | 284 | 262 | 199 | 292 | 255 | 192 | 241 | 245 | 260 | 339 |
| Loreto | 1 322 | 109 | 109 | 123 | 91 | 106 | 114 | 113 | 113 | 110 | 114 | 113 | 107 |
| Ucayali | 597 | 57 | 57 | 47 | 52 | 57 | 56 | 53 | 48 | 39 | 26 | 47 | 58 |
| Madre de Dios | - | - | - | - | - | - | - | - | - | - | - | - | - |

P Preliminar.

Fuente: Direcciones Regionales de Agricultura.

Elaboración: Ministerio de Agricultura y Riego-DGESEP-DEA.

**C. 96 PERÚ: RENDIMIENTO DE GANADO PORCINO EN CENTROS DE BENEFICIO POR MES SEGÚN REGION, 2017^P.
(Kg/Unidad)**

| Región | Ene-Dic | Ene | Feb | Mar | Abr | May | Jun | Jul | Ago | Set | Oct | Nov | Dic |
|-----------------------|-------------|-------------|-------------|-------------|-------------|-------------|-------------|-------------|-------------|-------------|-------------|-------------|-------------|
| TOTAL NACIONAL | 65,5 | 62,2 | 63,1 | 64,4 | 66,8 | 63,3 | 65,8 | 66,5 | 67,3 | 67,4 | 67,4 | 67,6 | 64,0 |
| Tumbes | 43,1 | 39,8 | 42,8 | 41,5 | 52,3 | 43,3 | 42,0 | 43,4 | 43,4 | 44,1 | 43,4 | 42,2 | 38,9 |
| Piura | 46,6 | 48,2 | 44,7 | 45,0 | 43,7 | 41,8 | 48,8 | 48,1 | 48,8 | 45,8 | 44,1 | 48,6 | 51,3 |
| Lambayeque | 63,6 | 64,5 | 59,2 | 66,1 | 64,3 | 64,0 | 66,1 | 62,9 | 71,6 | 64,9 | 51,9 | 64,2 | 62,2 |
| La Libertad | 54,7 | 51,3 | 53,6 | 52,3 | 55,9 | 55,9 | 56,8 | 57,8 | 54,3 | 57,4 | 57,7 | 52,0 | 52,3 |
| Cajamarca | 52,1 | 50,4 | 53,6 | 51,4 | 52,0 | 51,9 | 51,5 | 51,6 | 53,5 | 53,3 | 54,5 | 50,7 | 50,8 |
| Cajamarca | 50,8 | 48,6 | 54,8 | 49,8 | 51,2 | 49,6 | 50,8 | 49,1 | 52,5 | 53,3 | 53,5 | 48,1 | 48,1 |
| Chota | 48,7 | 46,9 | 47,1 | 48,0 | 48,1 | 50,2 | 48,1 | 50,8 | 47,8 | 48,1 | 51,3 | 48,7 | 48,4 |
| Jaén | 65,0 | 64,7 | 63,8 | 64,5 | 64,2 | 64,5 | 64,3 | 64,0 | 67,3 | 64,2 | 65,5 | 65,9 | 66,0 |
| Amazonas | 56,5 | 55,7 | 56,6 | 56,5 | 56,3 | 54,0 | 54,3 | 55,4 | 56,2 | 58,1 | 57,3 | 57,5 | 57,9 |
| Ancash | 37,4 | 37,2 | 38,3 | 36,4 | 36,8 | 37,9 | 37,6 | 38,0 | 38,1 | 37,5 | 36,8 | 37,6 | 37,2 |
| Lima | 71,8 | 67,6 | 69,4 | 70,1 | 74,3 | 72,3 | 71,3 | 72,8 | 73,6 | 74,2 | 74,2 | 72,9 | 68,3 |
| Ica | 71,3 | 68,7 | 71,5 | 71,9 | 72,5 | 72,9 | 72,5 | 72,2 | 71,9 | 71,4 | 71,5 | 71,6 | 68,1 |
| Huánuco | 44,4 | 43,9 | 43,3 | 43,9 | 45,3 | 43,3 | 43,0 | 44,7 | 45,3 | 45,3 | 45,1 | 45,6 | 44,4 |
| Pasco | 51,6 | 45,4 | 45,0 | 56,1 | 56,2 | 56,9 | 47,6 | 48,5 | 51,9 | 54,0 | 53,4 | 53,8 | 61,5 |
| Junín | 52,3 | 51,0 | 53,3 | 55,7 | 54,8 | 52,1 | 54,5 | 52,0 | 52,0 | 50,7 | 52,4 | 50,3 | 49,1 |
| Huancavelica | 38,0 | 37,9 | 45,5 | 36,8 | 46,2 | 35,3 | 31,7 | 34,0 | 41,7 | 43,8 | 35,0 | 35,8 | 36,5 |
| Arequipa | 68,7 | 69,1 | 67,9 | 68,2 | 67,6 | 57,2 | 68,6 | 67,9 | 70,1 | 69,3 | 70,8 | 79,8 | 71,0 |
| Moquegua | 48,0 | 47,6 | 48,0 | 47,0 | 48,5 | 47,0 | 48,9 | 49,4 | 46,8 | 48,2 | 48,2 | 48,8 | 47,2 |
| Tacna | 45,3 | 43,2 | 42,0 | 41,8 | 54,1 | 42,2 | 46,9 | 46,2 | 46,1 | 46,4 | 48,6 | 46,0 | 41,0 |
| Ayacucho | 48,9 | 46,5 | 45,6 | 48,3 | 50,4 | 48,4 | 50,0 | 47,5 | 49,3 | 49,9 | 50,4 | 49,7 | 48,6 |
| Apurímac | 42,2 | 42,1 | 42,1 | 42,1 | 41,6 | 42,1 | 42,4 | 42,1 | 42,3 | 42,4 | 42,4 | 42,5 | 42,0 |
| Abancay | 41,6 | 41,5 | 41,5 | 41,5 | 41,0 | 41,2 | 42,0 | 41,5 | 42,0 | 42,1 | 42,0 | 41,8 | 41,0 |
| Andahuaylas | 42,6 | 42,5 | 42,5 | 42,5 | 42,0 | 42,7 | 42,8 | 42,5 | 42,5 | 42,6 | 42,6 | 42,8 | 42,5 |
| Cusco | - | - | - | - | - | - | - | - | - | - | - | - | - |
| Puno | 38,2 | 35,8 | 36,6 | 38,6 | 38,8 | 38,4 | 34,7 | 34,7 | 36,0 | 37,0 | 40,2 | 41,1 | 40,7 |
| San Martín | 62,4 | 64,5 | 63,2 | 68,4 | 64,9 | 50,3 | 64,2 | 64,0 | 58,9 | 62,7 | 64,1 | 63,9 | 59,9 |
| Loreto | 49,5 | 47,5 | 48,6 | 53,6 | 49,7 | 48,0 | 49,4 | 50,2 | 50,4 | 49,5 | 49,7 | 47,5 | 49,7 |
| Ucayali | 56,5 | 59,0 | 59,6 | 59,5 | 58,6 | 59,2 | 58,5 | 57,7 | 60,0 | 57,6 | 56,2 | 48,2 | 47,9 |
| Madre de Dios | - | - | - | - | - | - | - | - | - | - | - | - | - |

P Preliminar.

Fuente: Direcciones Regionales de Agricultura.

Elaboración: Ministerio de Agricultura y Riego-DGESEP-DEA.

C. 97 PERÚ: BENEFICIO DE GANADO VACUNO EN CENTROS DE BENEFICIO POR MES SEGÚN REGIÓN, 2017^P.
(Unidades)

| Región | Ene-Dic | Ene | Feb | Mar | Abr | May | Jun | Jul | Ago | Set | Oct | Nov | Dic |
|-----------------------|------------------|---------------|---------------|---------------|---------------|---------------|---------------|---------------|---------------|---------------|---------------|---------------|---------------|
| TOTAL NACIONAL | 1 050 952 | 83 843 | 83 412 | 87 427 | 84 857 | 89 682 | 92 182 | 92 765 | 91 858 | 88 256 | 87 301 | 84 124 | 85 245 |
| Tumbes | 3 742 | 283 | 316 | 269 | 342 | 343 | 360 | 321 | 315 | 301 | 292 | 304 | 296 |
| Piura | 43 245 | 4 117 | 5 017 | 3 664 | 3 278 | 3 313 | 3 145 | 3 410 | 3 352 | 3 460 | 3 783 | 3 221 | 3 485 |
| Lambayeque | 48 617 | 4 835 | 4 339 | 3 281 | 3 758 | 4 449 | 4 382 | 4 295 | 4 498 | 3 471 | 3 284 | 4 101 | 3 924 |
| La Libertad | 48 810 | 4 050 | 3 720 | 4 231 | 4 165 | 4 165 | 3 849 | 4 184 | 4 291 | 4 186 | 4 024 | 3 922 | 4 023 |
| Cajamarca | 42 656 | 3 276 | 3 276 | 3 566 | 3 298 | 3 463 | 3 571 | 3 657 | 3 685 | 3 670 | 3 832 | 3 709 | 3 653 |
| Cajamarca | 15 853 | 1 236 | 1 176 | 1 321 | 1 131 | 1 259 | 1 282 | 1 376 | 1 417 | 1 390 | 1 470 | 1 355 | 1 440 |
| Chota | 14 614 | 1 002 | 1 119 | 1 252 | 1 238 | 1 252 | 1 277 | 1 229 | 1 165 | 1 281 | 1 299 | 1 310 | 1 190 |
| Jaén | 12 189 | 1 038 | 981 | 993 | 929 | 952 | 1 012 | 1 052 | 1 103 | 999 | 1 063 | 1 044 | 1 023 |
| Amazonas | 22 233 | 1 775 | 1 490 | 1 819 | 2 133 | 1 805 | 1 601 | 1 600 | 1 968 | 2 206 | 2 265 | 1 894 | 1 677 |
| Ancash | 25 523 | 2 188 | 2 033 | 1 770 | 1 770 | 2 274 | 2 215 | 2 292 | 2 147 | 2 090 | 2 180 | 2 216 | 2 348 |
| Lima | 368 034 | 27 814 | 27 469 | 30 045 | 28 690 | 31 481 | 33 275 | 32 383 | 33 473 | 31 522 | 31 032 | 29 974 | 30 876 |
| Ica | 30 866 | 2 471 | 2 325 | 2 611 | 2 487 | 2 741 | 2 670 | 2 828 | 2 171 | 2 750 | 2 525 | 2 701 | 2 586 |
| Huánuco | 19 656 | 1 705 | 1 497 | 1 794 | 1 675 | 1 724 | 1 600 | 1 707 | 1 632 | 1 677 | 1 590 | 1 495 | 1 560 |
| Pasco | 10 192 | 972 | 895 | 802 | 691 | 1 045 | 810 | 894 | 758 | 753 | 958 | 839 | 775 |
| Junín | 21 979 | 1 950 | 1 702 | 1 945 | 1 957 | 1 656 | 1 785 | 1 955 | 2 122 | 1 799 | 1 677 | 1 763 | 1 668 |
| Huancavelica | 1 392 | 99 | 85 | 98 | 138 | 107 | 140 | 123 | 123 | 102 | 116 | 123 | 138 |
| Arequipa | 113 077 | 8 767 | 9 616 | 9 984 | 9 747 | 9 846 | 10 554 | 10 650 | 9 106 | 9 260 | 9 611 | 7 768 | 8 168 |
| Moquegua | 7 829 | 652 | 637 | 670 | 591 | 677 | 711 | 651 | 667 | 674 | 621 | 618 | 660 |
| Tacna | 11 129 | 1 039 | 962 | 1 049 | 787 | 988 | 962 | 911 | 937 | 899 | 916 | 825 | 854 |
| Ayacucho | 36 069 | 2 454 | 2 422 | 2 814 | 2 924 | 2 998 | 3 194 | 3 386 | 3 369 | 3 023 | 3 163 | 3 057 | 3 265 |
| Apurímac | 23 835 | 1 710 | 1 721 | 1 670 | 1 725 | 1 843 | 1 896 | 1 947 | 2 151 | 2 344 | 2 324 | 2 354 | 2 150 |
| Abancay | 11 747 | 855 | 863 | 820 | 847 | 913 | 936 | 972 | 1 070 | 1 160 | 1 111 | 1 160 | 1 040 |
| Andahuaylas | 12 088 | 855 | 858 | 850 | 878 | 930 | 960 | 975 | 1 081 | 1 184 | 1 213 | 1 194 | 1 110 |
| Cusco | 73 995 | 6 372 | 6 464 | 6 130 | 6 044 | 6 425 | 6 620 | 7 035 | 6 446 | 6 779 | 5 217 | 5 343 | 5 120 |
| Puno | 32 596 | 2 501 | 2 445 | 3 569 | 3 526 | 3 201 | 3 249 | 3 249 | 3 067 | 1 916 | 2 072 | 1 905 | 1 896 |
| San Martín | 23 712 | 1 629 | 1 750 | 2 019 | 1 991 | 2 006 | 2 228 | 1 915 | 2 077 | 1 786 | 2 023 | 2 112 | 2 176 |
| Loreto | 16 265 | 1 192 | 1 227 | 1 255 | 1 109 | 1 297 | 1 388 | 1 287 | 1 402 | 1 387 | 1 601 | 1 636 | 1 484 |
| Ucayali | 11 770 | 883 | 906 | 1 208 | 783 | 783 | 855 | 950 | 885 | 945 | 958 | 1 266 | 1 348 |
| Madre de Dios | 13 730 | 1 109 | 1 098 | 1 164 | 1 248 | 1 052 | 1 122 | 1 135 | 1 216 | 1 256 | 1 237 | 978 | 1 115 |

P Preliminar.

Fuente: Direcciones Regionales de Agricultura.

Elaboración: Ministerio de Agricultura y Riego-DGESEP-DEA.

C. 98 PERÚ: BENEFICIO DE GANADO VACUNO EN CENTROS DE BENEFICIO POR MES SEGÚN REGIÓN, 2017^P.
(Toneladas)

| Región | Ene-Dic | Ene | Feb | Mar | Abr | May | Jun | Jul | Ago | Set | Oct | Nov | Dic |
|-----------------------|----------------|---------------|---------------|---------------|---------------|---------------|---------------|---------------|---------------|---------------|---------------|---------------|---------------|
| TOTAL NACIONAL | 196 101 | 15 602 | 15 411 | 16 217 | 15 631 | 16 657 | 17 188 | 17 066 | 17 560 | 16 572 | 16 530 | 15 505 | 16 165 |
| Tumbes | 718 | 47 | 55 | 45 | 58 | 58 | 84 | 79 | 53 | 51 | 50 | 52 | 86 |
| Piura | 9 415 | 864 | 884 | 772 | 694 | 719 | 739 | 758 | 872 | 716 | 783 | 648 | 966 |
| Lambayeque | 7 145 | 685 | 638 | 492 | 526 | 661 | 656 | 652 | 681 | 501 | 479 | 600 | 576 |
| La Libertad | 7 830 | 637 | 572 | 689 | 675 | 675 | 563 | 692 | 683 | 649 | 685 | 644 | 667 |
| Cajamarca | 7 031 | 548 | 532 | 606 | 543 | 563 | 585 | 612 | 614 | 599 | 624 | 606 | 600 |
| Cajamarca | 3 460 | 266 | 251 | 310 | 257 | 272 | 277 | 295 | 304 | 303 | 316 | 296 | 314 |
| Chota | 1 613 | 115 | 125 | 140 | 137 | 139 | 144 | 134 | 129 | 137 | 139 | 143 | 131 |
| Jaén | 1 958 | 168 | 156 | 156 | 148 | 152 | 164 | 183 | 182 | 159 | 169 | 167 | 154 |
| Amazonas | 2 850 | 230 | 196 | 234 | 282 | 222 | 199 | 200 | 260 | 283 | 283 | 247 | 214 |
| Ancash | 3 374 | 290 | 272 | 238 | 237 | 295 | 288 | 299 | 282 | 281 | 286 | 294 | 312 |
| Lima | 87 519 | 6 792 | 6 588 | 7 046 | 6 770 | 7 418 | 7 877 | 7 441 | 8 156 | 7 623 | 7 546 | 7 009 | 7 252 |
| Ica | 5 089 | 400 | 385 | 436 | 408 | 436 | 425 | 454 | 358 | 459 | 421 | 459 | 448 |
| Huánuco | 2 779 | 242 | 210 | 253 | 233 | 239 | 230 | 237 | 237 | 237 | 221 | 216 | 224 |
| Pasco | 1 989 | 180 | 165 | 155 | 133 | 201 | 170 | 178 | 150 | 157 | 178 | 174 | 147 |
| Junín | 3 422 | 329 | 267 | 309 | 294 | 249 | 276 | 311 | 329 | 281 | 263 | 274 | 240 |
| Huancavelica | 182 | 14 | 11 | 13 | 18 | 15 | 14 | 17 | 16 | 14 | 14 | 17 | 19 |
| Arequipa | 20 054 | 1 454 | 1 711 | 1 794 | 1 753 | 1 796 | 1 874 | 1 903 | 1 622 | 1 642 | 1 705 | 1 363 | 1 436 |
| Moquegua | 1 783 | 146 | 141 | 146 | 131 | 150 | 158 | 151 | 155 | 157 | 145 | 147 | 156 |
| Tacna | 2 279 | 211 | 188 | 203 | 163 | 192 | 187 | 181 | 196 | 194 | 203 | 180 | 182 |
| Ayacucho | 4 021 | 266 | 265 | 316 | 331 | 335 | 359 | 352 | 383 | 340 | 355 | 347 | 372 |
| Apurímac | 2 714 | 192 | 193 | 188 | 195 | 209 | 216 | 222 | 244 | 268 | 268 | 271 | 247 |
| Abancay | 1 329 | 96 | 96 | 92 | 95 | 103 | 106 | 110 | 120 | 132 | 127 | 133 | 119 |
| Andahuaylas | 1 385 | 97 | 97 | 96 | 100 | 106 | 110 | 112 | 124 | 137 | 141 | 138 | 128 |
| Cusco | 11 750 | 1 008 | 1 021 | 970 | 962 | 1 036 | 1 048 | 1 119 | 1 031 | 1 045 | 842 | 847 | 821 |
| Puno | 4 474 | 357 | 351 | 466 | 459 | 417 | 425 | 425 | 411 | 277 | 314 | 286 | 286 |
| San Martín | 3 580 | 251 | 298 | 310 | 299 | 317 | 329 | 285 | 314 | 265 | 297 | 278 | 336 |
| Loreto | 2 050 | 149 | 151 | 167 | 144 | 161 | 177 | 159 | 174 | 171 | 208 | 203 | 187 |
| Ucayali | 1 796 | 128 | 132 | 175 | 116 | 118 | 131 | 155 | 138 | 153 | 156 | 185 | 210 |
| Madre de Dios | 2 255 | 181 | 186 | 193 | 208 | 175 | 178 | 185 | 201 | 208 | 204 | 157 | 180 |

P Preliminar.

Fuente: Direcciones Regionales de Agricultura.

Elaboración: Ministerio de Agricultura y Riego-DGESEP-DEA.

C. 99 PERÚ: RENDIMIENTO DE GANADO VACUNO EN CENTROS DE BENEFICIO POR MES SEGÚN REGION, 2017^P.
(Kg/Unidad)

| Región | Ene-Dic | Ene | Feb | Mar | Abr | May | Jun | Jul | Ago | Set | Oct | Nov | Dic |
|-----------------------|--------------|--------------|--------------|--------------|--------------|--------------|--------------|--------------|--------------|--------------|--------------|--------------|--------------|
| TOTAL NACIONAL | 186,6 | 186,1 | 184,8 | 185,5 | 184,2 | 185,7 | 186,5 | 184,0 | 191,2 | 187,8 | 189,3 | 184,3 | 189,6 |
| Tumbes | 191,9 | 166,6 | 174,0 | 167,7 | 168,7 | 167,9 | 234,4 | 246,0 | 169,8 | 169,4 | 172,5 | 171,1 | 289,1 |
| Piura | 217,7 | 209,9 | 176,1 | 210,8 | 211,8 | 217,0 | 235,1 | 222,2 | 260,0 | 207,0 | 206,9 | 201,3 | 277,3 |
| Lambayeque | 147,0 | 141,6 | 147,0 | 150,0 | 139,9 | 148,5 | 149,6 | 151,9 | 151,3 | 144,2 | 145,8 | 146,4 | 146,7 |
| La Libertad | 160,4 | 157,2 | 153,6 | 162,8 | 162,2 | 162,2 | 146,3 | 165,3 | 159,1 | 155,0 | 170,3 | 164,2 | 165,9 |
| Cajamarca | 164,8 | 167,3 | 162,5 | 169,9 | 164,5 | 162,5 | 163,8 | 167,4 | 166,7 | 163,1 | 162,8 | 163,3 | 164,2 |
| Cajamarca | 218,2 | 215,1 | 213,4 | 234,6 | 227,3 | 216,0 | 215,9 | 214,3 | 214,2 | 217,8 | 214,9 | 218,5 | 218,1 |
| Chota | 110,4 | 114,4 | 111,7 | 111,8 | 110,7 | 110,9 | 113,0 | 108,9 | 110,4 | 106,9 | 107,3 | 109,4 | 110,5 |
| Jaén | 160,7 | 161,4 | 159,5 | 157,1 | 159,8 | 159,6 | 161,9 | 174,3 | 165,2 | 159,3 | 158,7 | 159,5 | 150,6 |
| Amazonas | 128,2 | 129,8 | 131,6 | 128,7 | 132,1 | 123,0 | 124,2 | 124,9 | 131,9 | 128,4 | 124,9 | 130,6 | 127,6 |
| Ancash | 132,2 | 132,7 | 133,6 | 134,4 | 133,8 | 129,7 | 130,0 | 130,4 | 131,5 | 134,3 | 131,4 | 132,6 | 132,9 |
| Lima | 237,8 | 244,2 | 239,9 | 234,5 | 236,0 | 235,6 | 236,7 | 229,8 | 243,6 | 241,8 | 243,2 | 233,8 | 234,9 |
| Ica | 164,9 | 162,0 | 165,6 | 166,8 | 163,9 | 159,1 | 159,3 | 160,5 | 165,0 | 167,0 | 166,6 | 170,1 | 173,4 |
| Huánuco | 141,4 | 141,7 | 140,2 | 141,3 | 138,9 | 138,9 | 144,0 | 138,7 | 145,1 | 141,1 | 138,8 | 144,7 | 143,8 |
| Pasco | 195,1 | 185,1 | 184,2 | 193,7 | 191,8 | 192,3 | 210,4 | 199,5 | 198,1 | 209,0 | 186,2 | 207,2 | 189,2 |
| Junín | 155,7 | 168,6 | 157,0 | 159,0 | 150,1 | 150,7 | 154,6 | 159,1 | 154,8 | 156,3 | 156,8 | 155,4 | 143,9 |
| Huancavelica | 130,8 | 140,2 | 131,2 | 131,8 | 132,8 | 139,7 | 99,0 | 134,8 | 130,7 | 133,4 | 124,5 | 138,5 | 139,3 |
| Arequipa | 177,4 | 165,9 | 177,9 | 179,6 | 179,9 | 182,4 | 177,6 | 178,7 | 178,1 | 177,3 | 177,4 | 175,5 | 175,8 |
| Moquegua | 227,7 | 223,2 | 221,2 | 218,3 | 221,8 | 222,2 | 221,7 | 231,4 | 232,3 | 233,4 | 232,8 | 238,1 | 237,0 |
| Tacna | 204,8 | 203,1 | 194,9 | 193,3 | 207,0 | 193,9 | 194,3 | 199,0 | 209,4 | 215,5 | 221,3 | 218,2 | 213,5 |
| Ayacucho | 111,5 | 108,4 | 109,3 | 112,3 | 113,1 | 111,8 | 112,3 | 104,0 | 113,7 | 112,6 | 112,1 | 113,6 | 113,8 |
| Apurímac | 113,9 | 112,5 | 112,0 | 112,5 | 113,0 | 113,5 | 114,1 | 114,2 | 113,6 | 114,5 | 115,1 | 115,2 | 114,8 |
| Abancay | 113,2 | 112,0 | 111,5 | 112,0 | 112,5 | 113,0 | 113,5 | 113,5 | 112,5 | 113,5 | 114,2 | 114,8 | 114,0 |
| Andahuaylas | 114,6 | 113,0 | 112,5 | 113,0 | 113,5 | 113,9 | 114,8 | 114,9 | 114,6 | 115,5 | 116,0 | 115,7 | 115,5 |
| Cusco | 158,8 | 158,2 | 157,9 | 158,3 | 159,2 | 161,3 | 158,3 | 159,1 | 159,9 | 154,2 | 161,3 | 158,5 | 160,3 |
| Puno | 137,3 | 142,9 | 143,5 | 130,7 | 130,2 | 130,3 | 130,7 | 130,7 | 134,0 | 144,8 | 151,5 | 150,0 | 151,0 |
| San Martín | 151,0 | 154,3 | 170,3 | 153,7 | 150,3 | 158,2 | 147,6 | 148,7 | 151,4 | 148,5 | 146,7 | 131,4 | 154,4 |
| Loreto | 126,0 | 124,8 | 122,9 | 133,0 | 129,6 | 123,8 | 127,5 | 123,4 | 124,2 | 123,1 | 130,1 | 123,9 | 126,1 |
| Ucayali | 152,6 | 144,9 | 146,1 | 144,5 | 148,3 | 150,3 | 153,3 | 162,9 | 156,3 | 161,8 | 162,5 | 146,1 | 155,6 |
| Madre de Dios | 164,2 | 163,4 | 169,6 | 166,0 | 166,3 | 166,0 | 158,2 | 163,0 | 165,3 | 165,2 | 165,2 | 160,3 | 161,4 |

P Preliminar.

Fuente: Direcciones Regionales de Agricultura.

Elaboración: Ministerio de Agricultura y Riego-DGESEP-DEA.

Abastecimiento y Consumo

C. 100 PERÚ: EVOLUCIÓN DEL ABASTECIMIENTO DE PRINCIPALES PRODUCTOS PECUARIOS SEGÚN AÑO, 2007-17.
(Tonelada)

| Año | TOTAL | CARNE | | | | | | | | PESCADO ² | HUEVO |
|-------------------|-----------|------------------|--------------------|--------------------|----------------------|---------------------|---------|--------|-------|----------------------|---------|
| | | Ave ¹ | Pollo ¹ | Ovino ¹ | Porcino ¹ | Vacuno ¹ | Caprino | Alpaca | Llama | | |
| 2007 | 1 537 723 | 778 877 | 704 847 | 33 835 | 115 344 | 166 181 | 6 686 | 9 366 | 4 053 | 436 800 | 257 621 |
| 2008 | 1 636 778 | 886 069 | 815 890 | 33 378 | 116 100 | 165 883 | 6 447 | 9 517 | 3 952 | 428 900 | 266 541 |
| 2009 | 1 772 032 | 973 593 | 884 318 | 33 463 | 115 963 | 165 148 | 6 164 | 10 387 | 4 146 | 477 700 | 268 707 |
| 2010 | 1 888 908 | 1 031 493 | 951 245 | 33 671 | 118 727 | 171 955 | 6 137 | 10 457 | 4 075 | 526 924 | 285 102 |
| 2011 | 2 027 715 | 1 123 093 | 1 009 651 | 35 259 | 120 014 | 178 692 | 6 156 | 11 328 | 4 406 | 564 500 | 317 654 |
| 2012 | 2 157 552 | 1 226 207 | 1 093 406 | 35 304 | 123 848 | 183 975 | 6 317 | 11 676 | 4 487 | 581 900 | 314 024 |
| 2013 | 2 193 625 | 1 268 686 | 1 175 740 | 34 906 | 131 047 | 190 646 | 6 439 | 12 169 | 4 179 | 561 900 | 349 791 |
| 2014 | 2 309 410 | 1 333 429 | 1 233 132 | 34 425 | 139 618 | 196 171 | 6 167 | 12 594 | 4 170 | 599 600 | 358 630 |
| 2015 | 2 454 418 | 1 441 252 | 1 329 926 | 34 655 | 146 721 | 195 675 | 5 905 | 11 917 | 3 980 | 630 210 | 386 255 |
| 2016 | 2 621 191 | 1 540 472 | 1 405 514 | 33 972 | 158 244 | 197 306 | 5 827 | 12 445 | 3 977 | 685 370 | 400 980 |
| 2017 ^P | 2 726 423 | 1 608 072 | 1 480 708 | 33 363 | 167 287 | 192 208 | 5 393 | 12 747 | 4 009 | 670 450 | 415 335 |

¹ Incluye nacional e importada.

² Incluye fresco, congelado, curado y enlatado.

P Preliminar.

C. 101 PERÚ: EVOLUCIÓN DEL CONSUMO PERCÁPITA DE PRINCIPALES PRODUCTOS PECUARIOS SEGÚN AÑO, 2007-2017.
(Kg/hab/año)

| Año | Habitantes (Miles) | TOTAL | CARNE | | | | | | | | PESCADO ² | HUEVO |
|-------------------|-----------------------|--------|------------------|--------------------|--------------------|----------------------|---------------------|---------|--------|-------|----------------------|--------|
| | | | Ave ¹ | Pollo ¹ | Ovino ¹ | Porcino ¹ | Vacuno ¹ | Caprino | Alpaca | Llama | | |
| 2007 | 28 481,9 | 53,989 | 27,346 | 24,747 | 1,188 | 4,050 | 5,835 | 0,235 | 0,329 | 0,142 | 15,336 | 9,045 |
| 2008 | 28 807,0 | 56,819 | 30,759 | 28,323 | 1,159 | 4,030 | 5,758 | 0,224 | 0,330 | 0,137 | 14,889 | 9,253 |
| 2009 | 29 132,0 | 60,828 | 33,420 | 30,356 | 1,149 | 3,981 | 5,669 | 0,212 | 0,357 | 0,142 | 16,398 | 9,224 |
| 2010 | 29 461,9 | 64,114 | 35,011 | 32,287 | 1,143 | 4,030 | 5,837 | 0,208 | 0,355 | 0,138 | 17,885 | 9,677 |
| 2011 | 29 797,7 | 68,049 | 37,691 | 33,884 | 1,183 | 4,028 | 5,997 | 0,207 | 0,380 | 0,148 | 18,944 | 10,660 |
| 2012 | 30 135,9 | 71,594 | 40,689 | 36,283 | 1,172 | 4,110 | 6,105 | 0,210 | 0,387 | 0,149 | 19,309 | 10,420 |
| 2013 | 30 475,1 | 71,981 | 41,630 | 38,580 | 1,145 | 4,300 | 6,256 | 0,211 | 0,399 | 0,137 | 18,438 | 11,478 |
| 2014 | 30 814,2 | 74,946 | 43,273 | 40,018 | 1,117 | 4,531 | 6,366 | 0,200 | 0,409 | 0,135 | 19,459 | 11,638 |
| 2015 | 31 151,6 | 78,789 | 46,266 | 42,692 | 1,112 | 4,710 | 6,281 | 0,190 | 0,383 | 0,128 | 20,230 | 12,399 |
| 2016 | 31 488,6 | 83,242 | 48,922 | 44,636 | 1,079 | 5,025 | 6,266 | 0,185 | 0,395 | 0,126 | 21,766 | 12,734 |
| 2017 ^P | 31 826,0 | 85,666 | 50,527 | 46,525 | 1,048 | 5,256 | 6,039 | 0,169 | 0,401 | 0,126 | 21,066 | 13,050 |

P Preliminar.

¹ Incluye nacional e importada.

² Incluye fresco, congelado, curado y enlatado.

Fuente: Direcciones Regionales de Agricultura.

Elaboración: Ministerio de Agricultura y Riego-DGESEP-DEA.

C.102 PERÚ: ABASTECIMIENTO DE CARNE Y PESCADO SEGÚN MES, 2017^P.
(Toneladas)

| Mes | CARNES | | | | | | PESCADO ² | HUEVO |
|--------------|------------------|--------------------|--------------------|----------------------|---------------------|--------------|----------------------|----------------|
| | Ave ¹ | Pollo ¹ | Ovino ¹ | Porcino ¹ | Vacuno ¹ | Caprino | | |
| ANUAL | 1 608 072 | 1 480 708 | 33 457 | 167 287 | 192 208 | 5 547 | 670 450 | 181 601 |
| Ene | 133 878 | 124 101 | 2 358 | 13 298 | 14 636 | 430 | 54 180 | 13 971 |
| Feb | 119 301 | 109 213 | 2 514 | 12 866 | 15 060 | 425 | 53 440 | 13 892 |
| Mar | 125 921 | 116 077 | 2 639 | 13 489 | 15 623 | 414 | 56 570 | 13 866 |
| Abr | 127 104 | 117 456 | 3 044 | 13 560 | 16 869 | 449 | 58 390 | 15 832 |
| May | 125 868 | 116 153 | 3 177 | 14 186 | 17 320 | 476 | 56 960 | 15 061 |
| Jun | 129 834 | 120 201 | 3 146 | 13 938 | 16 879 | 475 | 53 210 | 15 631 |
| Jul | 144 376 | 133 845 | 3 184 | 14 861 | 17 123 | 496 | 51 660 | 15 460 |
| Ago | 143 784 | 132 272 | 2 961 | 14 121 | 16 289 | 489 | 54 260 | 15 509 |
| Set | 141 336 | 129 487 | 2 819 | 13 892 | 15 646 | 475 | 57 940 | 15 501 |
| Oct | 141 195 | 128 857 | 2 540 | 13 528 | 15 422 | 503 | 51 980 | 15 767 |
| Nov | 135 240 | 124 754 | 2 487 | 13 739 | 15 158 | 436 | 65 070 | 15 834 |
| Dic | 140 234 | 128 293 | 2 587 | 15 809 | 16 185 | 478 | 56 790 | 15 277 |

¹ Incluye nacional e importada.

² Ministerio de la Producción.

P Preliminar.

Fuente: Direcciones Regionales de Agricultura.

Elaboración: Ministerio de Agricultura y Riego-DGESEP-DEA.

C. 103 PERÚ: ABASTECIMIENTO DE CARNE Y PESCADO SEGÚN MES, 2016.
(Toneladas)

| Mes | CARNES | | | | | | PESCADO ² | HUEVO |
|--------------|------------------|--------------------|--------------------|----------------------|---------------------|--------------|----------------------|----------------|
| | Ave ¹ | Pollo ¹ | Ovino ¹ | Porcino ¹ | Vacuno ¹ | Caprino | | |
| ANUAL | 1 540 472 | 1 405 514 | 33 972 | 158 244 | 197 306 | 5 827 | 685 370 | 152 242 |
| Ene | 131 571 | 111 865 | 2 424 | 12 162 | 14 754 | 448 | 56 520 | 11 459 |
| Feb | 112 898 | 104 167 | 2 605 | 12 060 | 17 078 | 470 | 61 700 | 15 954 |
| Mar | 116 292 | 107 132 | 2 736 | 12 723 | 15 872 | 500 | 60 820 | 12 217 |
| Abr | 120 491 | 109 703 | 3 067 | 12 702 | 17 212 | 498 | 55 630 | 12 738 |
| May | 129 364 | 119 318 | 3 139 | 13 420 | 17 789 | 509 | 55 590 | 12 579 |
| Jun | 132 551 | 122 314 | 3 193 | 13 376 | 17 407 | 523 | 52 170 | 12 545 |
| Jul | 140 396 | 128 937 | 3 264 | 14 040 | 17 593 | 534 | 56 560 | 12 467 |
| Ago | 137 397 | 126 534 | 3 019 | 13 491 | 16 508 | 505 | 61 170 | 12 871 |
| Set | 127 822 | 117 535 | 2 716 | 12 822 | 16 045 | 482 | 57 200 | 12 209 |
| Oct | 128 973 | 118 073 | 2 594 | 12 946 | 15 406 | 443 | 53 880 | 12 396 |
| Nov | 125 636 | 115 290 | 2 593 | 13 182 | 15 297 | 440 | 56 190 | 12 726 |
| Dic | 137 082 | 124 647 | 2 623 | 15 320 | 16 347 | 476 | 57 940 | 12 079 |

¹ Incluye nacional e importada.

² Ministerio de la Producción.

Fuente: Direcciones Regionales de Agricultura.

Elaboración: Ministerio de Agricultura y Riego-DGESEP-DEA.

**C. 104 LIMA METROPOLITANA: ABASTECIMIENTO DE PRINCIPALES PRODUCTOS PECUARIOS,
SEGÚN AÑO, 2007-2017.
(Toneladas)**

| Año | CARNE | | | | | | | | HUEVO |
|-------------------|-----------|------------------|--------------------|--------------------|----------------------|---------------------|---------|----------------------|---------|
| | TOTAL | Ave ¹ | Pollo ¹ | Ovino ¹ | Porcino ¹ | Vacuno ¹ | Caprino | Pescado ² | |
| 2007 | 743 123 | 508 998 | 478 501 | 1 154 | 33 487 | 65 672 | 366 | 133 446 | 122 669 |
| 2008 | 817 627 | 587 334 | 548 764 | 1 256 | 38 146 | 62 715 | 316 | 127 860 | 127 939 |
| 2009 | 838 558 | 602 724 | 557 644 | 1 230 | 40 646 | 60 125 | 323 | 133 509 | 128 979 |
| 2010 | 939 887 | 663 307 | 610 168 | 1 269 | 44 334 | 62 069 | 402 | 168 506 | 136 849 |
| 2011 | 954 478 | 667 741 | 612 926 | 1 268 | 46 588 | 62 004 | 340 | 176 539 | 139 128 |
| 2012 | 1 006 724 | 700 274 | 637 376 | 1 186 | 52 689 | 68 035 | 350 | 184 190 | 138 171 |
| 2013 | 1 036 634 | 714 462 | 652 364 | 1 326 | 60 667 | 73 429 | 348 | 186 401 | 145 163 |
| 2014 | 1 058 907 | 728 421 | 682 187 | 1 317 | 63 965 | 80 740 | 318 | 184 146 | 154 211 |
| 2015 | 1 079 187 | 745 685 | 700 034 | 1 205 | 64 345 | 82 705 | 247 | 185 000 | 162 227 |
| 2016 | 1 097 699 | 782 264 | 736 536 | 1 180 | 69 000 | 79 667 | 244 | 165 343 | 168 412 |
| 2017 ^P | 1 199 946 | 887 856 | 818 800 | 1 067 | 75 933 | 84 069 | 160 | 150 860 | 174 441 |

¹ Incluye nacional e importada.

² Incluye fresco, congelado, curado y enlatado.

P Preliminar.

Fuente: Direcciones Regionales de Agricultura.

Elaboración: Ministerio de Agricultura y Riego-DGESEP-DEA.

**C. 105 LIMA METROPOLITANA: CONSUMO PERCÁPITA DE PRINCIPALES PRODUCTOS PECUARIOS,
SEGÚN AÑO, 2007-2017.
(Kg/hab/año)**

| Año | Pob/Hab. (Miles) | CARNE | | | | | | | | HUEVO |
|-------------------|---------------------|---------|------------------|--------------------|--------------------|----------------------|---------------------|---------|----------------------|--------|
| | | TOTAL | Ave ¹ | Pollo ¹ | Ovino ¹ | Porcino ¹ | Vacuno ¹ | Caprino | Pescado ² | |
| 2007 | 8 922,5 | 75,453 | 51,681 | 48,585 | 0,117 | 3,400 | 6,668 | 0,037 | 13,549 | 12,455 |
| 2008 | 9 022,5 | 81,086 | 58,247 | 54,422 | 0,125 | 3,783 | 6,220 | 0,031 | 12,680 | 12,688 |
| 2009 | 9 122,5 | 82,830 | 59,535 | 55,082 | 0,121 | 4,015 | 5,939 | 0,032 | 13,188 | 12,740 |
| 2010 | 9 160,4 | 91,072 | 64,272 | 59,123 | 0,123 | 4,296 | 6,014 | 0,039 | 16,328 | 13,260 |
| 2011 | 9 303,8 | 102,590 | 71,771 | 65,879 | 0,136 | 5,007 | 6,664 | 0,037 | 18,975 | 14,954 |
| 2012 | 9 450,6 | 106,525 | 74,098 | 67,443 | 0,125 | 5,575 | 7,199 | 0,037 | 19,490 | 14,620 |
| 2013 | 9 600,1 | 107,981 | 74,422 | 67,954 | 0,138 | 6,319 | 7,649 | 0,036 | 19,417 | 15,121 |
| 2014 | 9 751,7 | 108,587 | 74,697 | 69,956 | 0,135 | 6,559 | 8,280 | 0,033 | 18,883 | 15,814 |
| 2015 | 9 904,7 | 108,957 | 75,286 | 70,677 | 0,122 | 6,496 | 8,350 | 0,025 | 18,678 | 16,379 |
| 2016 | 10 059,2 | 109,124 | 77,766 | 73,220 | 0,117 | 6,859 | 7,920 | 0,024 | 16,437 | 16,742 |
| 2017 ^P | 10 218,0 | 117,435 | 86,891 | 80,133 | 0,104 | 7,431 | 8,228 | 0,016 | 14,764 | 17,072 |

¹ Incluye nacional e importada.

² Incluye fresco, congelado, curado y enlatado.

P Preliminar.

Fuente: Direcciones Regionales de Agricultura.

Elaboración: Ministerio de Agricultura y Riego-DGESEP-DEA.

C.106 LIMA: ABASTECIMIENTO DE CARNE Y PESCADO SEGÚN MES, 2017^P.
(Toneladas)

| Mes | CARNES | | | | | | PESCADO ² | HUEVO |
|--------------|------------------|--------------------|--------------------|----------------------|---------------------|------------|----------------------|----------------|
| | Ave ¹ | Pollo ¹ | Ovino ¹ | Porcino ¹ | Vacuno ¹ | Caprino | | |
| ANUAL | 887 856 | 818 800 | 1 067 | 75 933 | 84 069 | 160 | 150 860 | 181 601 |
| Ene | 75 648 | 69 754 | 85 | 4 698 | 6 583 | 13 | 13 974 | 13 971 |
| Feb | 64 527 | 59 368 | 64 | 4 977 | 6 584 | 5 | 13 659 | 13 892 |
| Mar | 68 983 | 63 543 | 89 | 5 801 | 6 757 | 4 | 14 351 | 13 866 |
| Abr | 68 007 | 62 342 | 94 | 5 933 | 6 596 | 7 | 12 375 | 15 832 |
| May | 70 828 | 65 702 | 104 | 6 792 | 7 371 | 9 | 11 726 | 15 061 |
| Jun | 70 559 | 66 081 | 111 | 6 781 | 7 564 | 15 | 11 849 | 15 631 |
| Jul | 80 443 | 75 173 | 85 | 6 847 | 7 230 | 15 | 11 806 | 15 460 |
| Ago | 79 365 | 73 327 | 97 | 6 669 | 7 408 | 12 | 11 554 | 15 509 |
| Set | 78 219 | 71 727 | 87 | 6 490 | 7 130 | 17 | 9 145 | 15 501 |
| Oct | 78 491 | 71 776 | 80 | 6 259 | 7 137 | 18 | 12 457 | 15 767 |
| Nov | 74 040 | 68 723 | 85 | 6 677 | 6 789 | 21 | 13 968 | 15 834 |
| Dic | 78 747 | 71 284 | 87 | 8 009 | 6 920 | 23 | 13 995 | 15 277 |

¹ Incluye nacional e importada.

² Ministerio de la Producción.

P Preliminar.

Fuente: Direcciones Regionales de Agricultura.

Elaboración: Ministerio de Agricultura y Riego-DGESEP-DEA.

C.107 LIMA: ABASTECIMIENTO DE CARNE Y PESCADO SEGÚN MES, 2016.
(Toneladas)

| Mes | CARNES | | | | | | PESCADO ² | HUEVO |
|--------------|------------------|--------------------|--------------------|----------------------|---------------------|------------|----------------------|----------------|
| | Ave ¹ | Pollo ¹ | Ovino ¹ | Porcino ¹ | Vacuno ¹ | Caprino | | |
| ANUAL | 782 264 | 736 536 | 1 180 | 69 000 | 79 667 | 244 | 165 343 | 152 242 |
| Ene | 64 759 | 60 772 | 99 | 4 740 | 6 353 | 18 | 15 828 | 11 459 |
| Feb | 63 478 | 60 242 | 87 | 4 837 | 6 135 | 14 | 14 969 | 15 954 |
| Mar | 66 368 | 62 456 | 94 | 5 152 | 6 481 | 11 | 15 874 | 12 217 |
| Abr | 62 143 | 57 853 | 98 | 5 344 | 6 814 | 16 | 13 728 | 12 738 |
| May | 66 583 | 62 962 | 104 | 6 067 | 6 860 | 21 | 13 163 | 12 579 |
| Jun | 65 107 | 61 780 | 110 | 6 164 | 6 775 | 29 | 12 421 | 12 545 |
| Jul | 67 980 | 64 595 | 97 | 5 836 | 6 623 | 22 | 12 913 | 12 467 |
| Ago | 64 402 | 60 813 | 109 | 6 241 | 6 961 | 23 | 12 725 | 12 871 |
| Set | 64 578 | 60 752 | 99 | 5 806 | 6 543 | 22 | 12 512 | 12 209 |
| Oct | 64 259 | 60 746 | 91 | 5 734 | 6 470 | 25 | 13 378 | 12 396 |
| Nov | 64 000 | 60 049 | 91 | 5 659 | 6 712 | 20 | 13 942 | 12 726 |
| Dic | 68 606 | 63 515 | 101 | 7 420 | 6 940 | 22 | 13 890 | 12 079 |

¹ Incluye nacional e importada.

² Ministerio de la Producción.

Fuente: Direcciones Regionales de Agricultura.

Elaboración: Ministerio de Agricultura y Riego-DGESEP-DEA.

C.108 PERÚ: EVOLUCIÓN DEL ABASTECIMIENTO DE LECHE FRESCA DE VACA Y FLUIDA SEGÚN AÑO, 2007-2017 (Toneladas)

| Año | TOTAL LECHE | Leche Cruda Nacional | LECHE FLUÍDA | | | | | |
|-------------------|-------------|----------------------|--------------|-------------------------------------|------------------------------------|----------------------------------|------------------|------------------------------|
| | | | SUB TOTAL | Polvo Descremada (LPD) ¹ | Entera en Polvo (LEP) ² | Grasa Anhidra (GAL) ¹ | Leche Condensada | Leche Evaporada ² |
| 2007 | 1 680 193 | 757 024 | 923 169 | 77 854 | 61 498 | 13 871 | 7 313 | 762 634 |
| 2008 | 1 756 441 | 814 075 | 942 366 | 83 129 | 47 816 | 29 933 | 8 043 | 773 446 |
| 2009 | 1 761 636 | 859 098 | 902 537 | 92 891 | 58 105 | 16 755 | 8 152 | 726 634 |
| 2010 | 1 951 873 | 872 753 | 1 079 120 | 140 077 | 84 933 | 22 822 | 11 162 | 820 126 |
| 2011 | 1 984 793 | 907 675 | 1 077 118 | 106 709 | 88 374 | 33 658 | 8 472 | 839 905 |
| 2012 | 2 290 127 | 931 148 | 1 358 979 | 214 697 | 214 468 | 38 196 | 9 799 | 881 820 |
| 2013 | 2 185 141 | 940 059 | 1 245 082 | 138 680 | 136 471 | 36 206 | 9 767 | 923 958 |
| 2014 | 2 349 683 | 956 918 | 1 392 766 | 217 804 | 176 706 | 49 875 | 7 977 | 940 404 |
| 2015 | 2 291 347 | 989 652 | 1 301 695 | 166 926 | 163 494 | 55 966 | 7 811 | 907 498 |
| 2016 | 2 362 955 | 1 016 201 | 1 346 754 | 183 911 | 188 044 | 49 623 | 9 286 | 915 891 |
| 2017 ^P | 2 396 254 | 1 046 126 | 1 350 128 | 185 979 | 179 968 | 58 209 | 7 571 | 918 400 |

1 Importada.

2 Considera nacional e importada.

P Preliminar.

Fuente: Direcciones Regionales de Agricultura.

Elaboración: Ministerio de Agricultura y Riego-DGESEP-DEA.

C.109 PERÚ: EVOLUCIÓN DE CONSUMO PERCÁPITA DE LECHE FRESCA DE VACA Y FLUIDA SEGÚN AÑO, 2007-2017. (Kg/hab/año)

| Año | Población Habitantes (Miles) | TOTAL LECHE | Leche Cruda Nacional | LECHE FLUÍDA | | | | | |
|-------------------|------------------------------|-------------|----------------------|--------------|-------------------------------------|------------------------------------|----------------------------------|------------------|------------------------------|
| | | | | SUB TOTAL | Polvo Descremada (LPD) ¹ | Entera en Polvo (LEP) ² | Grasa Anhidra (GAL) ¹ | Leche Condensada | Leche Evaporada ² |
| 2007 | 28 481,9 | 59,0 | 26,6 | 32,4 | 2,7 | 2,2 | 0,5 | 0,3 | 26,8 |
| 2008 | 28 807,0 | 61,0 | 28,3 | 32,7 | 2,9 | 1,7 | 1,0 | 0,3 | 26,8 |
| 2009 | 29 132,0 | 60,5 | 29,5 | 31,0 | 3,2 | 2,0 | 0,6 | 0,3 | 24,9 |
| 2010 | 29 461,9 | 66,3 | 29,6 | 36,6 | 4,8 | 2,9 | 0,8 | 0,4 | 27,8 |
| 2011 | 29 797,7 | 66,6 | 30,5 | 36,1 | 3,6 | 3,0 | 1,1 | 0,3 | 28,2 |
| 2012 | 30 135,9 | 76,0 | 30,9 | 45,1 | 7,1 | 7,1 | 1,3 | 0,3 | 29,3 |
| 2013 | 30 475,1 | 71,7 | 30,8 | 40,9 | 4,6 | 4,5 | 1,2 | 0,3 | 30,3 |
| 2014 | 30 814,2 | 76,3 | 31,1 | 45,2 | 7,1 | 5,7 | 1,6 | 0,3 | 30,5 |
| 2015 | 31 151,6 | 73,6 | 31,8 | 41,8 | 5,4 | 5,2 | 1,8 | 0,3 | 29,1 |
| 2016 | 31 488,6 | 75,0 | 32,3 | 42,8 | 5,8 | 6,0 | 1,6 | 0,3 | 29,1 |
| 2017 ^P | 31 826,0 | 75,3 | 32,9 | 42,4 | 5,8 | 5,7 | 1,8 | 0,2 | 28,9 |

1 Importada.

2 Considera nacional e importada.

P Preliminar.

Fuente: Direcciones Regionales de Agricultura.

Elaboración: Ministerio de Agricultura y Riego-DGESEP-DEA.

Precios al Productor

C.110 LIMA METROPOLITANA: PRECIOS PROMEDIO* DEL POLLO POR NIVELES DE COMERCIALIZACIÓN, SEGÚN MES, 2016-17.
(Soles/kg)

| Mes | Granja ¹ | | Centro Acopio ¹ | | Camal ² | | Público ³ | |
|--------------|---------------------|-------------------|----------------------------|-------------------|--------------------|-------------------|----------------------|-------------------|
| | 2016 | 2017 ^P | 2016 | 2017 ^P | 2016 | 2017 ^P | 2016 | 2017 ^P |
| ANUAL | 4,71 | 4,40 | 5,04 | 4,64 | 6,50 | 6,61 | 8,51 | 8,14 |
| Ene | 5,20 | 4,28 | 5,59 | 4,59 | 6,88 | 6,91 | 8,71 | 8,51 |
| Feb | 5,27 | 4,89 | 5,58 | 5,12 | 6,84 | 6,99 | 8,68 | 8,47 |
| Mar | 5,52 | 5,90 | 5,94 | 6,14 | 6,85 | 6,86 | 8,96 | 8,98 |
| Abr | 4,99 | 3,97 | 5,33 | 4,21 | 6,90 | 6,97 | 8,82 | 8,37 |
| May | 4,32 | 4,50 | 4,65 | 4,75 | 6,16 | 6,25 | 8,40 | 8,01 |
| Jun | 4,06 | 4,75 | 4,40 | 5,01 | 6,08 | 6,31 | 8,35 | 8,20 |
| Jul | 3,06 | 3,48 | 3,43 | 3,76 | 5,94 | 6,13 | 7,87 | 7,87 |
| Ago | 3,94 | 3,73 | 4,25 | 3,99 | 5,79 | 5,88 | 8,20 | 7,75 |
| Set | 4,33 | 3,79 | 4,63 | 3,96 | 6,01 | 6,20 | 8,18 | 7,73 |
| Oct | 5,40 | 4,19 | 5,58 | 4,40 | 6,87 | 6,91 | 8,51 | 7,67 |
| Nov | 5,62 | 4,28 | 5,87 | 4,47 | 6,75 | 6,95 | 8,73 | 7,78 |
| Dic | 4,81 | 5,05 | 5,20 | 5,27 | 6,87 | 6,93 | 8,76 | 8,31 |

* Incluye IGV.

P Preliminar.

Fuente: 1) Centros de Acopio. 2) Avinka S.A. 3) INEI -Dirección Técnica de Indicadores Económicos. Dirección Ejecutiva de Índices.
Elaboración: Ministerio de Agricultura y Riego-DGESEP-DEA.

C.111 LIMA METROPOLITANA: PRECIOS PROMEDIO DEL POLLO POR NIVELES DE COMERCIALIZACIÓN, SEGÚN MES, 2014-15.
(Soles/kg)

| Mes | Granja ¹ | | Centro Acopio ¹ | | Camal ² | | Público ³ | |
|--------------|---------------------|-------------------|----------------------------|-------------------|--------------------|-------------------|----------------------|-------------------|
| | 2016 | 2017 ^P | 2016 | 2017 ^P | 2016 | 2017 ^P | 2016 | 2017 ^P |
| ANUAL | 4,37 | 4,41 | 4,80 | 4,90 | 6,76 | 6,85 | 7,88 | 8,28 |
| Ene | 4,62 | 5,05 | 5,00 | 5,45 | 6,75 | 6,85 | 7,87 | 8,42 |
| Feb | 4,62 | 4,78 | 5,03 | 5,22 | 6,76 | 6,84 | 8,02 | 8,41 |
| Mar | 3,11 | 4,34 | 3,60 | 4,78 | 6,66 | 6,73 | 7,36 | 8,24 |
| Abr | 3,64 | 4,21 | 4,06 | 4,81 | 6,65 | 6,73 | 7,26 | 8,28 |
| May | 3,87 | 4,91 | 4,34 | 5,46 | 6,62 | 6,76 | 7,48 | 8,38 |
| Jun | 3,99 | 4,27 | 4,49 | 4,82 | 6,72 | 6,83 | 7,70 | 8,21 |
| Jul | 4,23 | 3,79 | 4,72 | 4,35 | 6,71 | 6,81 | 7,73 | 8,13 |
| Ago | 4,79 | 4,09 | 5,19 | 4,53 | 6,77 | 6,83 | 8,05 | 8,12 |
| Set | 5,33 | 4,11 | 5,68 | 4,62 | 6,63 | 6,71 | 8,36 | 8,22 |
| Oct | 5,32 | 4,15 | 5,71 | 4,59 | 6,92 | 6,99 | 8,52 | 8,16 |
| Nov | 4,44 | 4,65 | 4,86 | 5,08 | 7,02 | 7,16 | 8,05 | 8,32 |
| Dic | 4,51 | 4,57 | 4,96 | 5,10 | 6,95 | 7,00 | 8,15 | 8,46 |

* Incluye IGV.

P Preliminar.

Fuente: 1) Centros de Acopio. 2) Avinka S.A. 3) INEI -Dirección Técnica de Indicadores Económicos. Dirección Ejecutiva de Índices.
Elaboración: Ministerio de Agricultura y Riego-DGESEP-DEA.

C.112 PERÚ: PRECIOS PROMEDIO PAGADOS AL PRODUCTOR POR PRINCIPALES ESPECIES Y PRODUCTOS SEGÚN REGIÓN, 2017
(Soles/kg)

| Región | Ave | Ovino | Porcino | Vacuno | Caprino | Alpaca | Llama | Huevo Gallina | Leche ¹ Vacuno | Fibra ² | | Lana Ovino ² |
|-----------------|-------------|-------------|-------------|-------------|-------------|-------------|-------------|---------------|------------------------------|--------------------|-------------|----------------------------|
| | | | | | | | | | | Alpaca | LLama | |
| PROMEDIO | 4,84 | 5,60 | 6,97 | 5,53 | 4,74 | 4,92 | 4,25 | 4,75 | 1,29 | 7,88 | 3,10 | 2,80 |
| Tumbes | 4,65 | 5,49 | 6,21 | 5,41 | 4,47 | 0,00 | 0,00 | 4,14 | 1,81 | 0,00 | 0,00 | 0,00 |
| Piura | 4,83 | 5,68 | 6,61 | 5,49 | 4,77 | 0,00 | 0,00 | 4,21 | 1,62 | 5,44 | 0,00 | 3,37 |
| Lambayeque | 4,94 | 5,78 | 6,68 | 5,52 | 4,83 | 0,00 | 0,00 | 4,56 | 1,22 | 0,00 | 0,00 | 0,00 |
| La Libertad | 4,91 | 5,55 | 7,82 | 6,11 | 5,43 | 4,68 | 0,00 | 4,74 | 1,15 | 5,67 | 0,00 | 3,36 |
| Cajamarca | 4,86 | 4,85 | 6,10 | 5,48 | 4,25 | 0,00 | 0,00 | 4,83 | 1,24 | 0,00 | 0,00 | 3,18 |
| Cajamarca | 4,85 | 4,86 | 6,12 | 5,85 | 4,01 | 0,00 | 0,00 | 4,85 | 1,28 | 0,00 | 0,00 | 3,21 |
| Chota | 4,89 | 4,82 | 5,99 | 4,97 | 3,94 | 0,00 | 0,00 | 4,77 | 1,17 | 0,00 | 0,00 | 2,99 |
| Jaen | 4,88 | 4,81 | 6,20 | 5,28 | 4,54 | 0,00 | 0,00 | 4,86 | 1,31 | 0,00 | 0,00 | 0,00 |
| Amazonas | 4,83 | 5,47 | 5,76 | 5,47 | 4,55 | 0,00 | 0,00 | 4,88 | 1,17 | 0,00 | 0,00 | 3,12 |
| Ancash | 4,76 | 4,78 | 6,27 | 5,00 | 4,23 | 4,00 | 0,00 | 4,91 | 1,19 | 0,00 | 0,00 | 2,85 |
| Lima | 4,83 | 5,76 | 6,49 | 5,78 | 5,32 | 4,24 | 3,72 | 4,82 | 1,34 | 5,79 | 2,72 | 3,10 |
| Ica | 4,79 | 5,27 | 6,15 | 5,16 | 5,08 | 0,00 | 0,00 | 4,67 | 1,17 | 0,00 | 0,00 | 0,00 |
| Huánuco | 4,80 | 5,45 | 6,84 | 5,47 | 4,78 | 4,84 | 3,90 | 4,60 | 1,45 | 5,98 | 0,00 | 3,04 |
| Pasco | 4,81 | 5,48 | 6,22 | 5,01 | 4,02 | 4,81 | 3,91 | 4,94 | 1,42 | 6,15 | 3,36 | 2,75 |
| Junín | 4,79 | 6,47 | 6,80 | 6,05 | 4,82 | 4,96 | 3,97 | 4,92 | 1,39 | 7,62 | 3,59 | 2,51 |
| Huancavelica | 4,66 | 5,44 | 5,64 | 5,45 | 4,46 | 4,52 | 4,04 | 4,94 | 1,21 | 7,61 | 2,48 | 2,64 |
| Arequipa | 4,93 | 5,50 | 5,88 | 5,50 | 4,54 | 4,85 | 4,41 | 4,76 | 1,17 | 7,42 | 2,63 | 2,16 |
| Moquegua | 4,74 | 5,01 | 5,60 | 5,11 | 4,15 | 4,54 | 3,91 | 4,55 | 1,28 | 6,73 | 3,10 | 2,91 |
| Tacna | 4,80 | 5,03 | 5,93 | 5,68 | 4,33 | 4,72 | 4,03 | 4,74 | 1,18 | 6,50 | 3,50 | 0,00 |
| Ayacucho | 4,82 | 5,09 | 6,23 | 5,49 | 4,29 | 4,50 | 4,08 | 5,03 | 1,47 | 5,06 | 2,51 | 2,77 |
| Apurímac | 4,75 | 5,16 | 5,75 | 5,06 | 3,91 | 3,73 | 3,60 | 5,18 | 1,34 | 5,65 | 2,58 | 2,55 |
| Abancay | 4,76 | 5,16 | 5,72 | 5,01 | 3,91 | 3,74 | 3,60 | 5,18 | 1,34 | 5,57 | 2,57 | 2,55 |
| Andahuaylas | 4,74 | 5,17 | 5,76 | 5,12 | 3,91 | 3,71 | 3,61 | 5,18 | 1,33 | 5,98 | 2,60 | 2,60 |
| Cusco | 4,94 | 6,23 | 7,57 | 5,60 | 4,95 | 4,12 | 4,03 | 5,11 | 1,31 | 6,72 | 2,61 | 2,60 |
| Puno | 4,90 | 5,52 | 7,10 | 5,40 | 0,00 | 5,55 | 4,63 | 5,62 | 1,57 | 8,65 | 3,22 | 2,80 |
| San Martín | 4,95 | 5,59 | 7,30 | 5,63 | 0,00 | 0,00 | 0,00 | 5,13 | 1,32 | 0,00 | 0,00 | 0,00 |
| Loreto | 5,09 | 4,37 | 5,13 | 5,32 | 0,00 | 0,00 | 0,00 | 5,04 | 1,78 | 0,00 | 0,00 | 0,00 |
| Ucayali | 5,10 | 4,92 | 6,79 | 5,54 | 0,00 | 0,00 | 0,00 | 5,02 | 1,10 | 0,00 | 0,00 | 0,00 |
| Madre de Dios | 5,14 | 5,47 | 6,47 | 5,61 | 0,00 | 0,00 | 0,00 | 4,61 | 1,58 | 0,00 | 0,00 | 0,00 |

¹ Soles por litro.

² Soles por libra.

P Preliminar.

Fuente: Direcciones Regionales de Agricultura.

Elaboración: Ministerio de Agricultura y Riego-DGESEP-DEA.

C.113 PERÚ: PRECIOS PROMEDIO PAGADOS AL PRODUCTOR DE AVES, POR MES SEGÚN REGIÓN, 2017^P.
(Soles/kg)

| Región | ANUAL | Ene | Feb | Mar | Abr | May | Jun | Jul | Ago | Set | Oct | Nov | Dic |
|-----------------|-------------|-------------|-------------|-------------|-------------|-------------|-------------|-------------|-------------|-------------|-------------|-------------|-------------|
| PROMEDIO | 4,84 | 4,78 | 4,78 | 4,83 | 4,82 | 4,80 | 4,82 | 4,83 | 4,85 | 4,88 | 4,85 | 4,87 | 4,92 |
| Tumbes | 4,65 | 4,70 | 4,74 | 4,75 | 4,72 | 4,70 | 4,73 | 4,70 | 4,71 | 4,70 | 4,50 | 4,58 | 4,60 |
| Piura | 4,83 | 4,85 | 4,90 | 4,92 | 4,90 | 4,85 | 4,86 | 4,72 | 4,80 | 4,91 | 4,90 | 4,62 | 4,75 |
| Lambayeque | 4,94 | 4,92 | 4,95 | 4,98 | 4,95 | 4,92 | 4,95 | 4,92 | 4,95 | 4,93 | 4,92 | 4,91 | 4,95 |
| La Libertad | 4,91 | 4,88 | 4,85 | 4,90 | 4,86 | 4,85 | 4,88 | 4,93 | 4,92 | 4,95 | 4,95 | 4,97 | 4,97 |
| Cajamarca | 4,86 | 4,82 | 4,84 | 4,86 | 4,84 | 4,85 | 4,88 | 4,89 | 4,88 | 4,86 | 4,81 | 4,88 | 4,90 |
| Cajamarca | 4,85 | 4,80 | 4,82 | 4,85 | 4,83 | 4,84 | 4,86 | 4,87 | 4,85 | 4,82 | 4,80 | 4,90 | 4,92 |
| Chota | 4,89 | 4,90 | 4,89 | 4,90 | 4,90 | 4,91 | 4,90 | 4,90 | 4,90 | 4,89 | 4,86 | 4,88 | 4,85 |
| Jaen | 4,88 | 4,85 | 4,86 | 4,88 | 4,85 | 4,86 | 4,93 | 4,95 | 4,96 | 4,96 | 4,80 | 4,82 | 4,85 |
| Amazonas | 4,83 | 4,80 | 4,82 | 4,85 | 4,83 | 4,82 | 4,85 | 4,80 | 4,85 | 4,83 | 4,82 | 4,85 | 4,87 |
| Ancash | 4,76 | 4,79 | 4,75 | 4,78 | 4,75 | 4,73 | 4,75 | 4,73 | 4,77 | 4,75 | 4,73 | 4,75 | 4,76 |
| Lima | 4,83 | 4,76 | 4,78 | 4,80 | 4,79 | 4,78 | 4,83 | 4,82 | 4,86 | 4,85 | 4,87 | 4,86 | 4,93 |
| Ica | 4,79 | 4,75 | 4,70 | 4,78 | 4,76 | 4,72 | 4,80 | 4,83 | 4,80 | 4,82 | 4,78 | 4,82 | 4,85 |
| Huánuco | 4,80 | 4,78 | 4,80 | 4,82 | 4,80 | 4,80 | 4,82 | 4,80 | 4,82 | 4,80 | 4,76 | 4,78 | 4,80 |
| Pasco | 4,81 | 4,83 | 4,80 | 4,79 | 4,79 | 4,77 | 4,81 | 4,78 | 4,80 | 4,77 | 4,78 | 4,85 | 4,86 |
| Junín | 4,79 | 4,75 | 4,72 | 4,75 | 4,76 | 4,76 | 4,83 | 4,81 | 4,82 | 4,81 | 4,80 | 4,83 | 4,88 |
| Huancavelica | 4,66 | 4,64 | 4,65 | 4,64 | 4,63 | 4,65 | 4,66 | 4,65 | 4,67 | 4,65 | 4,66 | 4,70 | 4,72 |
| Arequipa | 4,93 | 4,92 | 4,90 | 4,95 | 4,92 | 4,90 | 4,93 | 4,94 | 4,96 | 4,94 | 4,90 | 4,93 | 4,99 |
| Moquegua | 4,74 | 4,75 | 4,73 | 4,75 | 4,75 | 4,74 | 4,75 | 4,74 | 4,75 | 4,73 | 4,70 | 4,72 | 4,75 |
| Tacna | 4,80 | 4,81 | 4,80 | 4,83 | 4,80 | 4,76 | 4,78 | 4,76 | 4,79 | 4,78 | 4,80 | 4,82 | 4,84 |
| Ayacucho | 4,82 | 4,80 | 4,83 | 4,80 | 4,82 | 4,83 | 4,80 | 4,79 | 4,81 | 4,80 | 4,82 | 4,83 | 4,85 |
| Apurímac | 4,75 | 4,70 | 4,74 | 4,74 | 4,73 | 4,75 | 4,74 | 4,74 | 4,76 | 4,74 | 4,76 | 4,81 | 4,83 |
| Abancay | 4,76 | 4,70 | 4,75 | 4,76 | 4,75 | 4,76 | 4,75 | 4,74 | 4,76 | 4,75 | 4,76 | 4,82 | 4,83 |
| Andahuaylas | 4,74 | 4,71 | 4,73 | 4,72 | 4,70 | 4,73 | 4,72 | 4,73 | 4,75 | 4,73 | 4,75 | 4,80 | 4,82 |
| Cusco | 4,94 | 4,85 | 4,90 | 4,93 | 4,90 | 4,92 | 4,93 | 4,98 | 4,99 | 4,95 | 4,96 | 4,95 | 4,97 |
| Puno | 4,90 | 4,80 | 4,83 | 4,91 | 4,89 | 4,90 | 4,95 | 4,92 | 4,90 | 4,92 | 4,90 | 4,94 | 4,95 |
| San Martín | 4,95 | 4,90 | 4,92 | 4,95 | 4,93 | 4,92 | 4,93 | 4,93 | 4,94 | 4,95 | 4,96 | 4,97 | 5,10 |
| Loreto | 5,09 | 5,25 | 5,00 | 5,03 | 5,01 | 5,05 | 5,06 | 5,07 | 5,09 | 5,11 | 5,12 | 5,10 | 5,12 |
| Ucayali | 5,10 | 5,00 | 5,04 | 5,05 | 5,00 | 5,02 | 5,04 | 5,10 | 5,12 | 5,20 | 5,20 | 5,25 | 5,23 |
| Madre de Dios | 5,14 | 5,20 | 5,18 | 5,20 | 5,10 | 5,05 | 5,10 | 5,12 | 5,13 | 5,11 | 5,13 | 5,16 | 5,17 |

^P Preliminar.

Fuente: Direcciones Regionales de Agricultura.

Elaboración: Ministerio de Agricultura y Riego-DGESEP-DEA.

C.114 PERÚ: PRECIOS PROMEDIO PAGADOS AL PRODUCTOR DE OVINOS, POR MES SEGÚN REGIÓN, 2017^P.
(Soles/kg)

| Región | ANUAL | Ene | Feb | Mar | Abr | May | Jun | Jul | Ago | Set | Oct | Nov | Dic |
|-----------------|-------------|-------------|-------------|-------------|-------------|-------------|-------------|-------------|-------------|-------------|-------------|-------------|-------------|
| PROMEDIO | 5,60 | 5,66 | 5,68 | 5,72 | 5,71 | 5,72 | 5,51 | 5,47 | 5,53 | 5,53 | 5,50 | 5,49 | 5,65 |
| Tumbes | 5,49 | 5,60 | 5,55 | 5,60 | 5,50 | 5,51 | 5,50 | 5,48 | 5,46 | 5,45 | 5,40 | 5,42 | 5,40 |
| Piura | 5,68 | 5,68 | 5,70 | 5,72 | 5,70 | 5,72 | 5,73 | 5,70 | 5,68 | 5,67 | 5,62 | 5,60 | 5,55 |
| Lambayeque | 5,78 | 5,70 | 5,72 | 5,75 | 5,73 | 5,75 | 5,76 | 5,75 | 5,75 | 5,73 | 5,70 | 6,00 | 5,98 |
| La Libertad | 5,55 | 5,60 | 5,66 | 5,69 | 5,61 | 5,61 | 5,61 | 5,48 | 5,46 | 5,46 | 5,46 | 5,46 | 5,46 |
| Cajamarca | 4,85 | 4,89 | 4,87 | 4,89 | 4,87 | 4,86 | 4,86 | 4,84 | 4,83 | 4,83 | 4,80 | 4,83 | 4,84 |
| Cajamarca | 4,86 | 4,90 | 4,88 | 4,90 | 4,89 | 4,87 | 4,88 | 4,85 | 4,84 | 4,83 | 4,80 | 4,84 | 4,85 |
| Chota | 4,82 | 4,89 | 4,85 | 4,86 | 4,85 | 4,83 | 4,80 | 4,80 | 4,80 | 4,81 | 4,79 | 4,80 | 4,82 |
| Jaen | 4,81 | 4,80 | 4,83 | 4,80 | 4,80 | 4,79 | 4,82 | 4,83 | 4,84 | 4,82 | 4,80 | 4,83 | 4,85 |
| Amazonas | 5,47 | 5,55 | 5,60 | 5,62 | 5,60 | 5,45 | 5,50 | 5,48 | 5,49 | 5,45 | 5,40 | 5,30 | 5,29 |
| Ancash | 4,78 | 4,75 | 4,76 | 4,75 | 4,78 | 4,88 | 4,90 | 4,85 | 4,87 | 4,50 | 4,80 | 4,70 | 4,80 |
| Lima | 5,76 | 5,62 | 5,63 | 5,67 | 5,80 | 5,79 | 5,79 | 5,66 | 5,82 | 5,72 | 5,74 | 5,83 | 5,99 |
| Ica | 5,27 | 5,18 | 5,25 | 5,26 | 5,29 | 5,34 | 5,34 | 5,20 | 5,30 | 5,32 | 5,32 | 5,23 | 5,19 |
| Huánuco | 5,45 | 5,50 | 5,48 | 5,50 | 5,48 | 5,45 | 5,46 | 5,47 | 5,46 | 5,45 | 5,40 | 5,38 | 5,37 |
| Pasco | 5,48 | 5,60 | 5,45 | 5,50 | 5,50 | 5,48 | 5,47 | 5,45 | 5,53 | 5,50 | 5,48 | 5,45 | 5,42 |
| Junín | 6,47 | 6,30 | 6,48 | 6,52 | 6,56 | 6,56 | 6,55 | 6,52 | 6,50 | 6,42 | 6,40 | 6,42 | 6,40 |
| Huancavelica | 5,44 | 5,55 | 5,44 | 5,32 | 5,26 | 5,34 | 5,46 | 5,48 | 5,41 | 5,50 | 5,50 | 5,48 | 5,47 |
| Arequipa | 5,50 | 5,50 | 5,48 | 5,49 | 5,45 | 5,42 | 5,60 | 5,58 | 5,55 | 5,53 | 5,50 | 5,49 | 5,47 |
| Moquegua | 5,01 | 5,00 | 5,02 | 5,01 | 5,00 | 5,02 | 5,00 | 5,01 | 5,00 | 5,02 | 5,00 | 5,01 | 5,01 |
| Tacna | 5,03 | 5,02 | 5,01 | 5,03 | 5,02 | 5,00 | 5,03 | 5,05 | 5,04 | 5,05 | 5,03 | 5,00 | 5,02 |
| Ayacucho | 5,09 | 5,05 | 5,12 | 5,11 | 4,97 | 5,18 | 5,12 | 5,10 | 5,09 | 5,02 | 5,10 | 5,11 | 5,10 |
| Apurímac | 5,16 | 5,21 | 5,19 | 5,21 | 5,20 | 5,18 | 5,19 | 5,17 | 5,15 | 5,13 | 5,11 | 5,09 | 5,10 |
| Abancay | 5,16 | 5,20 | 5,18 | 5,20 | 5,20 | 5,18 | 5,19 | 5,17 | 5,15 | 5,13 | 5,12 | 5,10 | 5,10 |
| Andahuaylas | 5,17 | 5,22 | 5,20 | 5,22 | 5,21 | 5,19 | 5,20 | 5,18 | 5,15 | 5,14 | 5,10 | 5,08 | 5,09 |
| Cusco | 6,23 | 6,31 | 6,32 | 6,31 | 6,31 | 6,31 | 6,34 | 6,30 | 6,20 | 6,15 | 6,10 | 6,00 | 6,05 |
| Puno | 5,52 | 5,76 | 5,76 | 5,88 | 5,89 | 5,88 | 5,11 | 5,08 | 5,28 | 5,28 | 5,28 | 5,26 | 5,92 |
| San Martín | 5,59 | 5,48 | 5,45 | 5,50 | 5,55 | 5,65 | 5,66 | 5,67 | 5,65 | 5,66 | 5,60 | 5,65 | 5,62 |
| Loreto | 4,37 | 4,31 | 4,40 | 4,41 | 4,40 | 4,37 | 4,37 | 4,36 | 4,33 | 4,37 | 4,41 | 4,37 | 4,37 |
| Ucayali | 4,92 | 4,89 | 4,90 | 4,93 | 4,90 | 4,88 | 4,95 | 4,90 | 4,90 | 4,92 | 4,94 | 4,93 | 4,94 |
| Madre de Dios | 5,47 | 5,23 | 5,42 | 5,49 | 5,62 | 5,47 | 5,47 | 5,45 | 5,52 | 5,53 | 5,58 | 5,52 | 5,25 |

P Preliminar.

Fuente: Direcciones Regionales de Agricultura.

Elaboración: Ministerio de Agricultura y Riego-DGESEP-DEA.

C.115 PERÚ: PRECIOS PROMEDIO PAGADOS AL PRODUCTOR DE PORCINOS, POR MES SEGÚN REGIÓN, 2017^P.
(Soles/kg)

| Región | ANUAL | Ene | Feb | Mar | Abr | May | Jun | Jul | Ago | Set | Oct | Nov | Dic |
|-----------------|-------------|-------------|-------------|-------------|-------------|-------------|-------------|-------------|-------------|-------------|-------------|-------------|-------------|
| PROMEDIO | 6,97 | 6,89 | 6,81 | 6,88 | 6,91 | 7,06 | 6,92 | 6,98 | 7,02 | 6,99 | 7,03 | 6,91 | 7,15 |
| Tumbes | 6,21 | 6,30 | 6,25 | 6,30 | 6,33 | 6,30 | 6,25 | 6,20 | 6,10 | 6,12 | 6,10 | 6,15 | 6,12 |
| Piura | 6,61 | 6,60 | 6,55 | 6,60 | 6,62 | 6,60 | 6,63 | 6,61 | 6,59 | 6,58 | 6,60 | 6,70 | 6,68 |
| Lambayeque | 6,68 | 6,70 | 6,50 | 6,63 | 6,65 | 6,63 | 6,75 | 6,72 | 6,70 | 6,71 | 6,75 | 6,70 | 6,69 |
| La Libertad | 7,82 | 7,62 | 7,62 | 7,78 | 7,83 | 7,83 | 7,83 | 7,83 | 7,83 | 7,84 | 8,45 | 7,54 | 7,82 |
| Cajamarca | 6,10 | 6,04 | 6,06 | 6,07 | 6,04 | 6,06 | 6,05 | 5,99 | 5,99 | 5,98 | 6,38 | 6,29 | 6,23 |
| Cajamarca | 6,12 | 6,00 | 5,95 | 5,93 | 5,90 | 5,92 | 5,90 | 5,85 | 5,83 | 5,85 | 6,80 | 6,77 | 6,75 |
| Chota | 5,99 | 6,05 | 6,08 | 6,07 | 6,05 | 6,00 | 5,96 | 5,96 | 5,94 | 5,92 | 6,00 | 5,96 | 5,94 |
| Jaen | 6,20 | 6,10 | 6,20 | 6,22 | 6,20 | 6,25 | 6,30 | 6,20 | 6,28 | 6,30 | 6,32 | 6,02 | 6,00 |
| Amazonas | 5,76 | 5,78 | 5,80 | 5,83 | 5,80 | 5,75 | 5,78 | 5,75 | 5,74 | 5,73 | 5,75 | 5,70 | 5,68 |
| Ancash | 6,27 | 6,16 | 6,17 | 6,18 | 6,20 | 6,25 | 6,30 | 6,40 | 6,43 | 6,20 | 6,18 | 6,30 | 6,40 |
| Lima | 6,49 | 6,33 | 5,88 | 6,11 | 6,21 | 6,42 | 6,42 | 6,62 | 6,61 | 6,64 | 6,62 | 6,71 | 7,13 |
| Ica | 6,15 | 5,98 | 5,97 | 6,02 | 5,99 | 6,08 | 6,08 | 6,49 | 6,14 | 6,17 | 6,20 | 6,24 | 6,40 |
| Huánuco | 6,84 | 6,97 | 6,85 | 6,82 | 6,80 | 6,82 | 6,85 | 6,82 | 6,80 | 6,78 | 6,82 | 6,85 | 6,90 |
| Pasco | 6,22 | 6,09 | 6,10 | 6,08 | 6,10 | 6,12 | 6,10 | 6,05 | 6,31 | 6,30 | 6,41 | 6,42 | 6,50 |
| Junín | 6,80 | 6,36 | 6,50 | 6,82 | 6,85 | 6,87 | 6,90 | 6,88 | 6,85 | 6,83 | 6,84 | 6,80 | 7,05 |
| Huancavelica | 5,64 | 5,65 | 5,58 | 5,51 | 5,54 | 5,57 | 5,65 | 5,67 | 5,75 | 5,74 | 5,75 | 5,60 | 5,62 |
| Arequipa | 5,88 | 5,50 | 5,60 | 5,63 | 5,70 | 5,75 | 5,73 | 5,76 | 5,98 | 5,99 | 6,30 | 6,32 | 6,38 |
| Moquegua | 5,60 | 5,30 | 5,53 | 5,52 | 5,50 | 5,60 | 5,62 | 5,60 | 5,63 | 5,64 | 5,70 | 5,67 | 5,70 |
| Tacna | 5,93 | 5,80 | 5,82 | 5,85 | 5,88 | 5,90 | 5,93 | 5,90 | 5,92 | 5,96 | 6,01 | 6,00 | 6,12 |
| Ayacucho | 6,23 | 6,10 | 6,35 | 6,30 | 6,30 | 6,28 | 6,25 | 6,22 | 6,20 | 6,18 | 6,15 | 6,12 | 6,30 |
| Apurímac | 5,75 | 5,79 | 5,81 | 5,79 | 5,78 | 5,77 | 5,76 | 5,73 | 5,71 | 5,71 | 5,69 | 5,71 | 5,72 |
| Abancay | 5,72 | 5,78 | 5,80 | 5,78 | 5,75 | 5,70 | 5,72 | 5,70 | 5,68 | 5,69 | 5,68 | 5,70 | 5,69 |
| Andahuaylas | 5,76 | 5,80 | 5,82 | 5,80 | 5,79 | 5,80 | 5,78 | 5,75 | 5,73 | 5,72 | 5,70 | 5,72 | 5,73 |
| Cusco | 7,57 | 7,50 | 7,46 | 7,35 | 7,40 | 7,50 | 7,60 | 7,62 | 7,60 | 7,70 | 7,72 | 7,65 | 7,75 |
| Puno | 7,10 | 7,14 | 7,23 | 7,23 | 7,23 | 7,31 | 7,31 | 6,87 | 6,87 | 6,95 | 6,99 | 6,92 | 7,11 |
| San Martín | 7,30 | 7,25 | 7,30 | 7,33 | 7,30 | 7,35 | 7,40 | 7,42 | 7,40 | 7,33 | 7,30 | 7,25 | 7,08 |
| Loreto | 5,13 | 5,15 | 5,10 | 5,10 | 5,08 | 5,10 | 5,10 | 5,10 | 5,09 | 5,13 | 5,13 | 5,15 | 5,29 |
| Ucayali | 6,79 | 6,84 | 6,85 | 6,85 | 6,86 | 6,84 | 6,84 | 6,85 | 6,72 | 6,79 | 6,55 | 6,53 | 6,76 |
| Madre de Dios | 6,47 | 6,16 | 6,25 | 6,42 | 6,57 | 6,01 | 6,01 | 6,89 | 6,41 | 6,67 | 6,79 | 6,52 | 6,91 |

P Preliminar.

Fuente: Direcciones Regionales de Agricultura.

Elaboración: Ministerio de Agricultura y Riego-DGESEP-DEA.

C.116 PERÚ: PRECIOS PROMEDIO PAGADOS AL PRODUCTOR DE VACUNOS, POR MES SEGÚN REGIÓN, 2017^P.
(Soles/kg)

| Región | ANUAL | Ene | Feb | Mar | Abr | May | Jun | Jul | Ago | Set | Oct | Nov | Dic |
|-----------------|-------------|-------------|-------------|-------------|-------------|-------------|-------------|-------------|-------------|-------------|-------------|-------------|-------------|
| PROMEDIO | 5,53 | 5,55 | 5,56 | 5,58 | 5,59 | 5,58 | 5,47 | 5,50 | 5,51 | 5,50 | 5,51 | 5,51 | 5,53 |
| Tumbes | 5,41 | 5,30 | 5,35 | 5,38 | 5,40 | 5,40 | 5,38 | 5,35 | 5,32 | 5,30 | 5,60 | 5,55 | 5,62 |
| Piura | 5,49 | 5,38 | 5,40 | 5,42 | 5,45 | 5,47 | 5,46 | 5,44 | 5,45 | 5,62 | 5,60 | 5,58 | 5,56 |
| Lambayeque | 5,52 | 5,50 | 5,52 | 5,50 | 5,51 | 5,50 | 5,53 | 5,55 | 5,57 | 5,55 | 5,52 | 5,54 | 5,50 |
| La Libertad | 6,11 | 6,08 | 6,12 | 6,14 | 6,02 | 6,00 | 6,04 | 6,08 | 6,10 | 6,14 | 6,20 | 6,18 | 6,16 |
| Cajamarca | 5,48 | 5,40 | 5,51 | 5,45 | 5,49 | 5,52 | 5,52 | 5,50 | 5,50 | 5,47 | 5,47 | 5,48 | 5,46 |
| Cajamarca | 5,85 | 5,79 | 5,90 | 5,78 | 5,86 | 5,94 | 5,92 | 5,90 | 5,88 | 5,87 | 5,82 | 5,80 | 5,78 |
| Chota | 4,97 | 4,90 | 4,93 | 4,97 | 4,97 | 4,95 | 4,96 | 4,95 | 4,93 | 4,90 | 5,00 | 5,10 | 5,05 |
| Jaen | 5,28 | 5,12 | 5,30 | 5,25 | 5,30 | 5,32 | 5,30 | 5,32 | 5,35 | 5,33 | 5,25 | 5,20 | 5,21 |
| Amazonas | 5,47 | 5,42 | 5,50 | 5,48 | 5,50 | 5,52 | 5,50 | 5,52 | 5,50 | 5,52 | 5,51 | 5,50 | 5,19 |
| Ancash | 5,00 | 4,92 | 4,93 | 4,96 | 4,97 | 4,99 | 4,99 | 5,02 | 5,08 | 4,95 | 5,01 | 5,04 | 5,12 |
| Lima | 5,78 | 5,59 | 5,61 | 5,63 | 5,70 | 5,80 | 5,80 | 5,84 | 5,92 | 5,83 | 5,83 | 5,89 | 5,91 |
| Ica | 5,16 | 5,10 | 5,11 | 5,13 | 5,14 | 5,16 | 5,16 | 5,24 | 5,17 | 5,15 | 5,15 | 5,16 | 5,22 |
| Huánuco | 5,47 | 5,53 | 5,50 | 5,49 | 5,50 | 5,49 | 5,48 | 5,45 | 5,42 | 5,43 | 5,37 | 5,45 | 5,47 |
| Pasco | 5,01 | 5,10 | 5,08 | 5,06 | 5,05 | 5,02 | 5,03 | 5,01 | 4,92 | 4,90 | 5,03 | 5,00 | 5,01 |
| Junín | 6,05 | 6,00 | 6,09 | 6,12 | 6,10 | 6,03 | 6,05 | 6,06 | 6,03 | 6,01 | 6,00 | 6,05 | 6,10 |
| Huancavelica | 5,45 | 5,51 | 5,42 | 5,40 | 5,34 | 5,19 | 5,43 | 5,27 | 5,60 | 5,61 | 5,58 | 5,55 | 5,61 |
| Arequipa | 5,50 | 5,50 | 5,48 | 5,50 | 5,53 | 5,50 | 5,48 | 5,50 | 5,48 | 5,45 | 5,60 | 5,50 | 5,53 |
| Moquegua | 5,11 | 5,22 | 5,20 | 5,18 | 5,15 | 5,12 | 5,10 | 5,10 | 5,08 | 5,05 | 5,03 | 5,05 | 5,01 |
| Tacna | 5,68 | 5,90 | 5,80 | 5,65 | 5,70 | 5,68 | 5,65 | 5,67 | 5,65 | 5,58 | 5,60 | 5,65 | 5,62 |
| Ayacucho | 5,49 | 5,57 | 5,58 | 5,55 | 5,44 | 5,40 | 5,52 | 5,50 | 5,48 | 5,45 | 5,50 | 5,52 | 5,50 |
| Apurímac | 5,06 | 5,12 | 5,08 | 5,08 | 5,06 | 5,03 | 5,01 | 5,00 | 4,98 | 4,98 | 4,98 | 4,99 | 5,44 |
| Abancay | 5,01 | 5,10 | 5,05 | 5,06 | 5,05 | 5,02 | 5,00 | 4,98 | 4,95 | 4,96 | 4,98 | 5,00 | 5,02 |
| Andahuaylas | 5,12 | 5,15 | 5,12 | 5,10 | 5,08 | 5,05 | 5,03 | 5,02 | 5,01 | 5,00 | 4,99 | 4,97 | 5,98 |
| Cusco | 5,60 | 5,60 | 5,57 | 5,60 | 5,62 | 5,60 | 5,58 | 5,59 | 5,57 | 5,56 | 5,60 | 5,62 | 5,65 |
| Puno | 5,40 | 5,79 | 5,82 | 5,89 | 5,89 | 5,86 | 4,90 | 5,07 | 5,08 | 5,06 | 5,05 | 5,06 | 5,08 |
| San Martín | 5,63 | 5,60 | 5,48 | 5,61 | 5,60 | 5,62 | 5,65 | 5,62 | 5,64 | 5,65 | 5,66 | 5,70 | 5,68 |
| Loreto | 5,32 | 5,27 | 5,27 | 5,30 | 5,30 | 5,30 | 5,30 | 5,33 | 5,33 | 5,34 | 5,32 | 5,37 | 5,35 |
| Ucayali | 5,54 | 5,41 | 5,15 | 5,50 | 5,48 | 5,45 | 5,60 | 5,58 | 5,56 | 5,60 | 5,62 | 5,65 | 5,70 |
| Madre de Dios | 5,61 | 5,82 | 5,13 | 5,75 | 5,73 | 5,79 | 5,79 | 5,77 | 5,84 | 5,67 | 5,74 | 5,09 | 5,12 |

P Preliminar.

Fuente: Direcciones Regionales de Agricultura.

Elaboración: Ministerio de Agricultura y Riego-DGESEP-DEA.

C.117 PERÚ: PRECIOS PROMEDIO PAGADOS AL PRODUCTOR DE CAPRINOS, POR MES SEGÚN REGIÓN 2017^P.
(Soles/kg)

| Región | ANUAL | Ene | Feb | Mar | Abr | May | Jun | Jul | Ago | Set | Oct | Nov | Dic |
|-----------------|-------------|-------------|-------------|-------------|-------------|-------------|-------------|-------------|-------------|-------------|-------------|-------------|-------------|
| PROMEDIO | 4,74 | 4,69 | 4,74 | 4,71 | 4,76 | 4,76 | 4,77 | 4,77 | 4,78 | 4,73 | 4,81 | 4,72 | 4,66 |
| Tumbes | 4,47 | 4,45 | 4,48 | 4,46 | 4,45 | 4,50 | 4,52 | 4,53 | 4,55 | 4,53 | 4,42 | 4,40 | 4,31 |
| Piura | 4,77 | 4,80 | 4,85 | 4,87 | 4,85 | 4,87 | 4,86 | 4,85 | 4,86 | 4,65 | 4,60 | 4,56 | 4,55 |
| Lambayeque | 4,83 | 4,92 | 4,88 | 4,90 | 4,89 | 4,90 | 4,89 | 4,90 | 4,92 | 4,90 | 4,85 | 4,72 | 4,30 |
| La Libertad | 5,43 | 5,42 | 5,57 | 5,13 | 5,38 | 5,38 | 5,38 | 5,38 | 5,38 | 5,52 | 5,52 | 5,52 | 5,52 |
| Cajamarca | 4,25 | 4,24 | 4,19 | 4,19 | 4,29 | 4,32 | 4,30 | 4,30 | 4,22 | 4,20 | 4,21 | 4,21 | 4,23 |
| Cajamarca | 4,01 | 4,00 | 3,98 | 3,99 | 4,00 | 4,02 | 4,01 | 4,03 | 4,02 | 4,00 | 4,03 | 4,05 | 4,03 |
| Chota | 3,94 | 3,90 | 3,92 | 3,90 | 3,92 | 3,94 | 3,93 | 3,95 | 3,92 | 3,93 | 3,95 | 4,00 | 4,01 |
| Jaen | 4,54 | 4,50 | 4,53 | 4,55 | 4,60 | 4,58 | 4,55 | 4,57 | 4,60 | 4,50 | 4,49 | 4,48 | 4,47 |
| Amazonas | 4,55 | 4,61 | 4,62 | 4,65 | 4,64 | 4,60 | 4,50 | 4,53 | 4,50 | 4,52 | 4,50 | 4,49 | 4,50 |
| Ancash | 4,23 | 4,05 | 4,10 | 4,15 | 4,20 | 4,20 | 4,20 | 4,25 | 4,20 | 4,30 | 4,40 | 4,30 | 4,32 |
| Lima | 5,32 | 4,83 | 5,18 | 5,19 | 5,42 | 5,28 | 5,28 | 5,43 | 5,48 | 5,38 | 5,42 | 5,49 | 5,37 |
| Ica | 5,08 | 5,08 | 5,08 | 5,08 | 5,10 | 5,16 | 5,16 | 4,99 | 5,03 | 5,05 | 5,05 | 5,11 | 5,07 |
| Huánuco | 4,78 | 4,80 | 4,78 | 4,80 | 4,79 | 4,80 | 4,79 | 4,78 | 4,76 | 4,78 | 4,80 | 4,78 | 4,76 |
| Pasco | 4,02 | 3,93 | 3,95 | 3,94 | 3,95 | 3,96 | 3,97 | 3,95 | 4,08 | 4,07 | 4,14 | 4,16 | 4,15 |
| Junín | 4,82 | 4,82 | 4,80 | 4,75 | 4,78 | 4,85 | 4,87 | 4,89 | 4,86 | 4,85 | 4,82 | 4,80 | 4,78 |
| Huancavelica | 4,46 | 4,45 | 4,40 | 4,39 | 4,40 | 4,39 | 4,50 | 4,50 | 4,51 | 4,50 | 4,51 | 4,53 | 4,51 |
| Arequipa | 4,54 | 4,50 | 4,46 | 4,48 | 4,50 | 4,52 | 4,51 | 4,53 | 4,55 | 4,54 | 4,60 | 4,63 | 4,60 |
| Moquegua | 4,15 | 4,10 | 4,05 | 4,07 | 4,10 | 4,10 | 4,11 | 4,10 | 4,11 | 4,20 | 4,26 | 4,25 | 4,30 |
| Tacna | 4,33 | 4,09 | 4,10 | 4,12 | 4,14 | 4,20 | 4,35 | 4,38 | 4,40 | 4,42 | 4,48 | 4,50 | 4,52 |
| Ayacucho | 4,29 | 4,10 | 4,29 | 4,30 | 4,32 | 4,30 | 4,32 | 4,30 | 4,28 | 4,30 | 4,32 | 4,30 | 4,25 |
| Apurímac | 3,91 | 3,87 | 3,88 | 3,88 | 3,91 | 3,91 | 3,91 | 3,91 | 3,91 | 3,92 | 3,94 | 3,96 | 3,94 |
| Abancay | 3,91 | 3,80 | 3,86 | 3,87 | 3,90 | 3,92 | 3,93 | 3,92 | 3,94 | 3,93 | 3,95 | 3,98 | 3,95 |
| Andahuaylas | 3,91 | 3,90 | 3,89 | 3,88 | 3,92 | 3,91 | 3,90 | 3,91 | 3,90 | 3,91 | 3,93 | 3,95 | 3,94 |
| Cusco | 4,95 | 4,90 | 4,92 | 4,93 | 4,95 | 4,97 | 4,95 | 4,97 | 4,95 | 4,97 | 4,96 | 4,95 | 4,94 |
| Puno | - | - | - | - | - | - | - | - | - | - | - | - | - |
| San Martín | - | - | - | - | - | - | - | - | - | - | - | - | - |
| Loreto | - | - | - | - | - | - | - | - | - | - | - | - | - |
| Ucayali | - | - | - | - | - | - | - | - | - | - | - | - | - |
| Madre de Dios | - | - | - | - | - | - | - | - | - | - | - | - | - |

P Preliminar.

Fuente: Direcciones Regionales de Agricultura.

Elaboración: Ministerio de Agricultura y Riego-DGESEP-DEA.

C.118 PERÚ: PRECIOS PROMEDIO PAGADOS AL PRODUCTOR DE ALPACAS, POR MES SEGÚN REGIÓN, 2017^P.
(Soles/kg)

| Región | ANUAL | Ene | Feb | Mar | Abr | May | Jun | Jul | Ago | Set | Oct | Nov | Dic |
|-----------------|-------------|-------------|-------------|-------------|-------------|-------------|-------------|-------------|-------------|-------------|-------------|-------------|-------------|
| PROMEDIO | 4,92 | 4,85 | 4,92 | 4,93 | 5,01 | 4,95 | 4,95 | 4,96 | 4,93 | 4,88 | 4,86 | 4,90 | 4,84 |
| Tumbes | - | - | - | - | - | - | - | - | - | - | - | - | - |
| Piura | - | - | - | - | - | - | - | - | - | - | - | - | - |
| Lambayeque | - | - | - | - | - | - | - | - | - | - | - | - | - |
| La Libertad | 4,68 | 4,60 | - | 0,00 | 4,56 | 4,65 | 4,72 | 4,70 | 4,68 | 4,67 | 4,68 | 4,70 | 4,67 |
| Cajamarca | - | - | - | - | - | - | - | - | - | - | - | - | - |
| Cajamarca | - | - | - | - | - | - | - | - | - | - | - | - | - |
| Chota | - | - | - | - | - | - | - | - | - | - | - | - | - |
| Jaen | - | - | - | - | - | - | - | - | - | - | - | - | - |
| Amazonas | - | - | - | - | - | - | - | - | - | - | - | - | - |
| Ancash | 4,00 | 3,70 | 3,80 | 3,84 | 3,90 | 4,01 | 4,01 | 4,05 | 4,10 | 4,12 | 4,13 | 4,14 | 4,20 |
| Lima | 4,24 | 4,14 | 4,15 | 4,16 | 4,18 | 4,19 | 4,19 | 4,24 | 4,24 | 4,13 | 4,22 | 4,50 | 4,62 |
| Ica | - | - | - | - | - | - | - | - | - | - | - | - | - |
| Huánuco | 4,84 | 4,92 | 4,89 | 4,85 | 4,85 | 4,83 | 4,84 | 4,83 | 4,82 | 4,83 | 4,82 | 4,81 | 4,82 |
| Pasco | 4,81 | 4,82 | 4,80 | 4,79 | 4,80 | 4,80 | 4,78 | 4,80 | 4,81 | 4,80 | 4,85 | 4,86 | 4,83 |
| Junín | 4,96 | 4,80 | 4,86 | 4,85 | 4,83 | 4,71 | 4,70 | 4,68 | 4,70 | 4,75 | 4,78 | 5,70 | 5,96 |
| Huancavelica | 4,52 | 4,55 | 4,46 | 4,39 | 4,44 | 4,44 | 4,53 | 4,55 | 4,55 | 4,54 | 4,60 | 4,62 | 4,61 |
| Arequipa | 4,85 | 4,96 | 4,85 | 4,82 | 4,83 | 4,80 | 4,82 | 4,80 | 4,83 | 4,82 | 4,85 | 4,88 | 4,86 |
| Moquegua | 4,54 | 4,63 | 4,60 | 4,56 | 4,55 | 4,50 | 4,52 | 4,50 | 4,51 | 4,50 | 4,55 | 4,60 | 4,59 |
| Tacna | 4,72 | 4,78 | 4,75 | 4,72 | 4,70 | 4,72 | 4,70 | 4,67 | 4,70 | 4,71 | 4,70 | 4,74 | 4,72 |
| Ayacucho | 4,50 | 4,35 | 4,61 | 4,60 | 4,56 | 4,52 | 4,50 | 4,48 | 4,46 | 4,45 | 4,40 | 4,45 | 4,56 |
| Apurímac | 3,73 | 3,72 | 3,77 | 3,74 | 3,73 | 3,74 | 3,72 | 3,69 | 3,71 | 3,72 | 3,74 | 3,77 | 3,76 |
| Abancay | 3,74 | 3,70 | 3,76 | 3,75 | 3,74 | 3,75 | 3,73 | 3,70 | 3,72 | 3,73 | 3,75 | 3,78 | 3,76 |
| Andahuaylas | 3,71 | 3,75 | 3,78 | 3,70 | 3,68 | 3,70 | 3,69 | 3,67 | 3,68 | 3,69 | 3,70 | 3,72 | 3,73 |
| Cusco | 4,12 | 4,20 | 4,11 | 4,12 | 4,10 | 4,12 | 4,13 | 4,12 | 4,10 | 4,09 | 4,12 | 4,13 | 4,12 |
| Puno | 5,55 | 5,53 | 5,52 | 5,56 | 5,55 | 5,52 | 5,52 | 5,58 | 5,57 | 5,56 | 5,52 | 5,54 | 5,65 |
| San Martín | - | - | - | - | - | - | - | - | - | - | - | - | - |
| Loreto | - | - | - | - | - | - | - | - | - | - | - | - | - |
| Ucayali | - | - | - | - | - | - | - | - | - | - | - | - | - |
| Madre de Dios | - | - | - | - | - | - | - | - | - | - | - | - | - |

^P Preliminar.

Fuente: Direcciones Regionales de Agricultura.

Elaboración: Ministerio de Agricultura y Riego-DGESEP-DEA.

C.119 PERÚ: PRECIOS PROMEDIO PAGADOS AL PRODUCTOR DE LLAMAS, POR MES SEGÚN REGIÓN, 2017^P.
(Soles/kg)

| Región | ANUAL | Ene | Feb | Mar | Abr | May | Jun | Jul | Ago | Set | Oct | Nov | Dic |
|-----------------|-------------|-------------|-------------|-------------|-------------|-------------|-------------|-------------|-------------|-------------|-------------|-------------|-------------|
| PROMEDIO | 4,25 | 4,27 | 4,27 | 4,28 | 4,31 | 4,33 | 4,28 | 4,17 | 4,17 | 4,19 | 4,19 | 4,19 | 4,37 |
| Tumbes | - | - | - | - | - | - | - | - | - | - | - | - | - |
| Piura | - | - | - | - | - | - | - | - | - | - | - | - | - |
| Lambayeque | - | - | - | - | - | - | - | - | - | - | - | - | - |
| La Libertad | - | - | - | - | - | - | - | - | - | - | - | - | - |
| Cajamarca | - | - | - | - | - | - | - | - | - | - | - | - | - |
| Cajamarca | - | - | - | - | - | - | - | - | - | - | - | - | - |
| Chota | - | - | - | - | - | - | - | - | - | - | - | - | - |
| Jaen | - | - | - | - | - | - | - | - | - | - | - | - | - |
| Amazonas | - | - | - | - | - | - | - | - | - | - | - | - | - |
| Ancash | - | - | - | - | - | - | - | - | - | - | - | - | - |
| Lima | 3,72 | 3,62 | 3,69 | 3,56 | 3,66 | 3,66 | 3,66 | 3,67 | 3,70 | 3,68 | 3,75 | 3,86 | 4,05 |
| Ica | - | - | - | - | - | - | - | - | - | - | - | - | - |
| Huánuco | 3,90 | 0,00 | 0,00 | 0,00 | 0,00 | 0,00 | 0,00 | 3,90 | 0,00 | 0,00 | 0,00 | 0,00 | 0,00 |
| Pasco | 3,91 | 3,90 | 3,88 | 3,85 | 3,83 | 3,85 | 3,90 | 3,89 | 3,88 | 3,89 | 3,90 | 4,00 | 4,10 |
| Junín | 3,97 | 3,90 | 4,06 | 4,04 | 4,01 | 4,00 | 3,99 | 3,95 | 3,94 | 3,93 | 3,92 | 3,94 | 3,92 |
| Huancavelica | 4,04 | 3,92 | 3,92 | 3,94 | 3,95 | 4,00 | 4,00 | 4,02 | 4,12 | 4,17 | 4,15 | 4,16 | 4,15 |
| Arequipa | 4,41 | 4,55 | 4,42 | 4,40 | 4,38 | 4,36 | 4,35 | 4,32 | 4,30 | 4,38 | 4,40 | 4,42 | 4,53 |
| Moquegua | 3,91 | 4,00 | 3,95 | 3,93 | 3,95 | 3,92 | 3,90 | 3,87 | 3,85 | 3,86 | 3,92 | 3,95 | 3,90 |
| Tacna | 4,03 | 4,13 | 4,10 | 4,08 | 4,05 | 4,00 | 4,02 | 4,00 | 4,01 | 4,00 | 4,02 | 4,00 | 4,01 |
| Ayacucho | 4,08 | 4,15 | 4,16 | 4,12 | 4,10 | 4,08 | 4,06 | 4,05 | 4,03 | 4,05 | 4,03 | 4,02 | 4,12 |
| Apurímac | 3,60 | 3,64 | 3,63 | 3,61 | 3,59 | 3,61 | 3,61 | 3,59 | 3,56 | 3,58 | 3,59 | 3,64 | 3,62 |
| Abancay | 3,60 | 3,62 | 3,60 | 3,58 | 3,58 | 3,59 | 3,60 | 3,58 | 3,56 | 3,58 | 3,60 | 3,65 | 3,62 |
| Andahuaylas | 3,61 | 3,66 | 3,65 | 3,63 | 3,60 | 3,62 | 3,62 | 3,60 | 3,57 | 3,57 | 3,58 | 3,63 | 3,61 |
| Cusco | 4,03 | 4,12 | 4,00 | 4,01 | 4,00 | 4,02 | 4,03 | 4,05 | 4,03 | 4,02 | 4,04 | 4,05 | 4,06 |
| Puno * | 4,63 | 4,68 | 4,67 | 4,68 | 4,68 | 4,78 | 4,68 | 4,46 | 4,46 | 4,48 | 4,48 | 4,46 | 4,96 |
| San Martín | - | - | - | - | - | - | - | - | - | - | - | - | - |
| Loreto | - | - | - | - | - | - | - | - | - | - | - | - | - |
| Ucayali | - | - | - | - | - | - | - | - | - | - | - | - | - |
| Madre de Dios | - | - | - | - | - | - | - | - | - | - | - | - | - |

P Preliminar.

Fuente: Direcciones Regionales de Agricultura.

Elaboración: Ministerio de Agricultura y Riego-DGESEP-DEA.

C.120 PERÚ: PRECIOS PROMEDIO PAGADOS AL PRODUCTOR DE HUEVOS DE GALLINA, POR MES SEGÚN REGIÓN, 2017^P.
(Soles/kg)

| Región | ANUAL | Ene | Feb | Mar | Abr | May | Jun | Jul | Ago | Set | Oct | Nov | Dic |
|-----------------|-------------|-------------|-------------|-------------|-------------|-------------|-------------|-------------|-------------|-------------|-------------|-------------|-------------|
| PROMEDIO | 4,75 | 4,66 | 4,71 | 4,74 | 4,79 | 4,78 | 4,79 | 4,83 | 4,81 | 4,76 | 4,72 | 4,71 | 4,74 |
| Tumbes | 4,14 | 4,10 | 4,12 | 4,15 | 4,18 | 4,16 | 4,18 | 4,16 | 4,15 | 4,15 | 4,12 | 4,10 | 4,11 |
| Piura | 4,21 | 4,20 | 4,22 | 4,24 | 4,25 | 4,23 | 4,24 | 4,20 | 4,22 | 4,20 | 4,16 | 4,20 | 4,18 |
| Lambayeque | 4,56 | 4,50 | 4,52 | 4,55 | 4,56 | 4,58 | 4,57 | 4,58 | 4,59 | 4,58 | 4,55 | 4,60 | 4,50 |
| La Libertad | 4,74 | 4,38 | 4,54 | 4,72 | 4,97 | 4,97 | 4,99 | 4,95 | 4,99 | 4,82 | 4,59 | 4,49 | 4,43 |
| Cajamarca | 4,83 | 4,78 | 4,83 | 4,82 | 4,83 | 4,85 | 4,85 | 4,87 | 4,86 | 4,82 | 4,81 | 4,82 | 4,81 |
| Cajamarca | 4,85 | 4,85 | 4,87 | 4,86 | 4,87 | 4,89 | 4,88 | 4,87 | 4,86 | 4,81 | 4,80 | 4,83 | 4,80 |
| Chota | 4,77 | 4,50 | 4,71 | 4,71 | 4,74 | 4,78 | 4,81 | 4,89 | 4,84 | 4,82 | 4,81 | 4,80 | 4,82 |
| Jaen | 4,86 | 4,88 | 4,87 | 4,86 | 4,87 | 4,86 | 4,85 | 4,83 | 4,88 | 4,88 | 4,86 | 4,83 | 4,80 |
| Amazonas | 4,88 | 4,82 | 4,85 | 4,88 | 4,87 | 4,88 | 4,89 | 4,85 | 4,86 | 4,88 | 4,89 | 4,90 | 4,89 |
| Ancash | 4,91 | 4,78 | 4,93 | 4,95 | 4,98 | 4,95 | 4,93 | 4,91 | 4,90 | 4,92 | 4,89 | 4,90 | 4,92 |
| Lima | 4,82 | 4,80 | 4,83 | 4,84 | 4,82 | 4,80 | 4,82 | 4,81 | 4,82 | 4,83 | 4,82 | 4,81 | 4,82 |
| Ica | 4,67 | 4,65 | 4,68 | 4,68 | 4,68 | 4,65 | 4,63 | 4,75 | 4,68 | 4,62 | 4,63 | 4,64 | 4,72 |
| Huánuco | 4,60 | 4,52 | 4,55 | 4,60 | 4,62 | 4,63 | 4,62 | 4,60 | 4,62 | 4,60 | 4,62 | 4,60 | 4,61 |
| Pasco | 4,94 | 4,90 | 4,94 | 4,98 | 4,98 | 4,96 | 4,95 | 4,93 | 4,92 | 4,93 | 4,90 | 4,95 | 4,96 |
| Junín | 4,92 | 4,95 | 4,98 | 4,99 | 4,96 | 4,98 | 4,89 | 4,88 | 4,88 | 4,88 | 4,89 | 4,90 | 4,92 |
| Huancavelica | 4,94 | 4,89 | 4,91 | 4,93 | 4,95 | 4,96 | 4,95 | 4,96 | 4,97 | 4,96 | 4,95 | 4,93 | 4,92 |
| Arequipa | 4,76 | 4,60 | 4,65 | 4,70 | 4,75 | 4,76 | 4,80 | 4,75 | 4,78 | 4,80 | 4,83 | 4,84 | 4,85 |
| Moquegua | 4,55 | 4,34 | 4,35 | 4,36 | 4,37 | 4,39 | 4,38 | 5,61 | 4,45 | 4,47 | 4,46 | 4,62 | 4,63 |
| Tacna | 4,74 | 4,60 | 4,70 | 4,72 | 4,75 | 4,73 | 4,75 | 4,70 | 4,73 | 4,76 | 4,78 | 4,82 | 4,84 |
| Ayacucho | 5,03 | 5,03 | 5,02 | 5,04 | 5,06 | 5,05 | 5,04 | 5,02 | 5,01 | 5,03 | 5,02 | 5,03 | 5,02 |
| Apurímac | 5,18 | 5,17 | 5,21 | 5,20 | 5,20 | 5,21 | 5,19 | 5,20 | 5,18 | 5,17 | 5,16 | 5,11 | 5,12 |
| Abancay | 5,18 | 5,20 | 5,20 | 5,18 | 5,19 | 5,18 | 5,20 | 5,21 | 5,19 | 5,18 | 5,17 | 5,13 | 5,12 |
| Andahuaylas | 5,18 | 5,15 | 5,22 | 5,21 | 5,20 | 5,23 | 5,19 | 5,20 | 5,18 | 5,17 | 5,15 | 5,10 | 5,11 |
| Cusco | 5,11 | 5,01 | 5,03 | 5,05 | 5,10 | 5,12 | 5,13 | 5,15 | 5,14 | 5,15 | 5,12 | 5,13 | 5,15 |
| Puno | 5,62 | 5,50 | 5,50 | 5,60 | 5,60 | 5,60 | 5,64 | 5,63 | 5,65 | 5,66 | 5,66 | 5,69 | 5,67 |
| San Martín | 5,13 | 5,10 | 5,12 | 5,14 | 5,16 | 5,13 | 5,15 | 5,12 | 5,16 | 5,13 | 5,10 | 5,15 | 5,13 |
| Loreto | 5,04 | 5,05 | 5,00 | 5,03 | 5,04 | 5,05 | 5,07 | 5,06 | 5,05 | 5,06 | 5,03 | 5,05 | 5,04 |
| Ucayali | 5,02 | 4,95 | 4,96 | 4,98 | 5,00 | 5,05 | 5,04 | 5,06 | 5,07 | 5,05 | 5,02 | 5,07 | 5,05 |
| Madre de Dios | 4,61 | 4,20 | 4,30 | 4,35 | 4,50 | 4,75 | 4,65 | 4,60 | 4,70 | 4,72 | 4,75 | 4,79 | 4,81 |

P Preliminar.

Fuente: Direcciones Regionales de Agricultura.

Elaboración: Ministerio de Agricultura y Riego-DGESEP-DEA.

C.121 PERÚ: PRECIOS PROMEDIO PAGADOS AL PRODUCTOR DE LECHE FRESCA DE VACA, POR MES SEGÚN REGIÓN, 2017^P.
(Soles/lit)

| Región | ANUAL | Ene | Feb | Mar | Abr | May | Jun | Jul | Ago | Set | Oct | Nov | Dic |
|-----------------|-------------|-------------|-------------|-------------|-------------|-------------|-------------|-------------|-------------|-------------|-------------|-------------|-------------|
| PROMEDIO | 1,29 | 1,24 | 1,26 | 1,27 | 1,27 | 1,29 | 1,29 | 1,30 | 1,29 | 1,29 | 1,30 | 1,31 | 1,31 |
| Tumbes | 1,81 | 1,72 | 1,70 | 1,72 | 1,70 | 1,75 | 1,80 | 1,80 | 1,90 | 1,90 | 1,90 | 1,90 | 1,90 |
| Piura | 1,62 | 1,59 | 1,60 | 1,60 | 1,61 | 1,62 | 1,62 | 1,63 | 1,63 | 1,63 | 1,64 | 1,66 | 1,67 |
| Lambayeque | 1,22 | 1,22 | 1,22 | 1,22 | 1,23 | 1,23 | 1,23 | 1,23 | 1,23 | 1,23 | 1,23 | 1,23 | 1,15 |
| La Libertad | 1,15 | 1,14 | 1,14 | 1,14 | 1,14 | 1,14 | 1,14 | 1,14 | 1,14 | 1,14 | 1,18 | 1,18 | 1,19 |
| Cajamarca | 1,24 | 1,19 | 1,23 | 1,24 | 1,24 | 1,25 | 1,21 | 1,23 | 1,24 | 1,27 | 1,26 | 1,26 | 1,26 |
| Cajamarca | 1,28 | 1,28 | 1,28 | 1,28 | 1,28 | 1,29 | 1,29 | 1,28 | 1,28 | 1,28 | 1,28 | 1,28 | 1,28 |
| Chota | 1,17 | 1,04 | 1,15 | 1,16 | 1,16 | 1,17 | 1,07 | 1,15 | 1,17 | 1,24 | 1,23 | 1,23 | 1,23 |
| Jaen | 1,31 | 1,30 | 1,30 | 1,30 | 1,30 | 1,30 | 1,31 | 1,31 | 1,31 | 1,31 | 1,31 | 1,31 | 1,31 |
| Amazonas | 1,17 | 1,08 | 1,10 | 1,16 | 1,17 | 1,17 | 1,17 | 1,20 | 1,20 | 1,20 | 1,20 | 1,20 | 1,20 |
| Ancash | 1,19 | 1,10 | 1,12 | 1,12 | 1,15 | 1,17 | 1,17 | 1,20 | 1,20 | 1,20 | 1,28 | 1,28 | 1,28 |
| Lima | 1,34 | 1,32 | 1,32 | 1,31 | 1,32 | 1,35 | 1,35 | 1,35 | 1,35 | 1,36 | 1,36 | 1,36 | 1,36 |
| Ica | 1,17 | 1,10 | 1,11 | 1,12 | 1,13 | 1,17 | 1,17 | 1,19 | 1,21 | 1,20 | 1,20 | 1,23 | 1,23 |
| Huánuco | 1,45 | 1,43 | 1,43 | 1,43 | 1,45 | 1,45 | 1,45 | 1,45 | 1,45 | 1,45 | 1,47 | 1,48 | 1,50 |
| Pasco | 1,42 | 1,40 | 1,40 | 1,40 | 1,40 | 1,40 | 1,40 | 1,41 | 1,41 | 1,42 | 1,45 | 1,48 | 1,49 |
| Junín | 1,39 | 1,38 | 1,37 | 1,38 | 1,38 | 1,39 | 1,39 | 1,39 | 1,39 | 1,39 | 1,39 | 1,39 | 1,39 |
| Huancavelica | 1,21 | 1,12 | 1,12 | 1,13 | 1,16 | 1,18 | 1,20 | 1,25 | 1,26 | 1,28 | 1,28 | 1,28 | 1,28 |
| Arequipa | 1,17 | 1,15 | 1,12 | 1,15 | 1,15 | 1,18 | 1,18 | 1,18 | 1,18 | 1,18 | 1,20 | 1,20 | 1,20 |
| Moquegua | 1,28 | 1,28 | 1,28 | 1,28 | 1,28 | 1,28 | 1,28 | 1,29 | 1,28 | 1,28 | 1,28 | 1,28 | 1,28 |
| Tacna | 1,18 | 1,13 | 1,13 | 1,13 | 1,13 | 1,13 | 1,18 | 1,22 | 1,22 | 1,22 | 1,23 | 1,23 | 1,25 |
| Ayacucho | 1,47 | 1,45 | 1,45 | 1,45 | 1,45 | 1,48 | 1,49 | 1,49 | 1,49 | 1,49 | 1,49 | 1,49 | 1,49 |
| Apurímac | 1,34 | 1,33 | 1,33 | 1,33 | 1,34 | 1,34 | 1,34 | 1,35 | 1,35 | 1,34 | 1,34 | 1,34 | 1,35 |
| Abancay | 1,34 | 1,34 | 1,34 | 1,34 | 1,34 | 1,34 | 1,34 | 1,35 | 1,35 | 1,35 | 1,35 | 1,35 | 1,34 |
| Andahuaylas | 1,33 | 1,32 | 1,32 | 1,32 | 1,33 | 1,33 | 1,33 | 1,34 | 1,34 | 1,34 | 1,34 | 1,34 | 1,35 |
| Cusco | 1,31 | 1,27 | 1,27 | 1,27 | 1,27 | 1,27 | 1,33 | 1,33 | 1,33 | 1,33 | 1,33 | 1,33 | 1,34 |
| Puno | 1,57 | 1,46 | 1,46 | 1,46 | 1,46 | 1,50 | 1,57 | 1,67 | 1,70 | 1,70 | 1,72 | 1,73 | 1,71 |
| San Martín | 1,32 | 1,30 | 1,30 | 1,30 | 1,30 | 1,32 | 1,32 | 1,32 | 1,32 | 1,32 | 1,32 | 1,33 | 1,34 |
| Loreto | 1,78 | 1,78 | 1,78 | 1,78 | 1,78 | 1,78 | 1,78 | 1,78 | 1,78 | 1,78 | 1,78 | 1,78 | 1,78 |
| Ucayali | 1,10 | 1,07 | 1,07 | 1,07 | 1,10 | 1,10 | 1,12 | 1,12 | 1,12 | 1,12 | 1,12 | 1,12 | 1,13 |
| Madre de Dios | 1,58 | 1,57 | 1,59 | 1,58 | 1,59 | 1,59 | 1,59 | 1,55 | 1,55 | 1,59 | 1,59 | 1,60 | 1,56 |

P Preliminar.

Fuente: Direcciones Regionales de Agricultura.

Elaboración: Ministerio de Agricultura y Riego-DGESEP-DEA.

C.122 PERÚ: PRECIOS PROMEDIO PAGADOS AL PRODUCTOR DE FIBRA DE ALPACA, POR MES SEGÚN REGIÓN, 2017^P.
(Soles/lb)

| Departamento | ANUAL | Ene | Feb | Mar | Abr | May | Jun | Jul | Ago | Set | Oct | Nov | Dic |
|-----------------|-------------|-------------|-------------|-------------|-------------|-------------|-------------|-------------|-------------|-------------|-------------|-------------|-------------|
| PROMEDIO | 7,88 | 6,96 | 7,22 | 7,25 | 6,70 | 7,06 | 6,80 | 5,34 | 6,21 | 7,43 | 7,20 | 8,86 | 7,59 |
| Tumbes | - | - | - | - | - | - | - | - | - | - | - | - | - |
| Piura | 5,44 | - | - | - | 5,40 | 5,33 | - | - | - | - | - | 5,48 | 5,50 |
| Lambayeque | - | - | - | - | - | - | - | - | - | - | - | - | - |
| La Libertad | 5,67 | - | - | - | 5,50 | 5,25 | 5,25 | 5,50 | 6,00 | 0,00 | 7,59 | 6,46 | 5,45 |
| Cajamarca | - | - | - | - | - | - | - | - | - | - | - | - | - |
| Cajamarca | - | - | - | - | - | - | - | - | - | - | - | - | - |
| Chota | - | - | - | - | - | - | - | - | - | - | - | - | - |
| Jaen | - | - | - | - | - | - | - | - | - | - | - | - | - |
| Amazonas | - | - | - | - | - | - | - | - | - | - | - | - | - |
| Ancash | - | - | - | - | - | - | - | - | - | - | - | - | - |
| Lima | 5,79 | 5,35 | 6,33 | 6,50 | 5,68 | 5,86 | 5,86 | 5,84 | - | - | - | - | - |
| Ica | - | - | - | - | - | - | - | - | - | - | - | - | - |
| Huánuco | 5,98 | 6,50 | 6,52 | 6,50 | 6,49 | 6,01 | 6,00 | 5,89 | 5,91 | 5,20 | 6,52 | 5,50 | 6,02 |
| Pasco | 6,15 | - | - | - | - | - | - | - | - | - | 6,25 | 6,10 | 6,20 |
| Junín | 7,62 | - | - | - | - | - | - | - | - | 7,80 | 7,60 | 7,60 | 7,50 |
| Huancavelica | 7,61 | 7,93 | 6,87 | 7,55 | 7,70 | 7,92 | 7,57 | - | - | - | 7,28 | 7,05 | - |
| Arequipa | 7,42 | 7,50 | 7,47 | 7,40 | - | - | - | - | - | - | 7,15 | 7,30 | 7,25 |
| Moquegua | 6,73 | 6,80 | - | 6,50 | 6,50 | 6,45 | - | - | 6,50 | 6,60 | 6,80 | 6,75 | 6,70 |
| Tacna | 6,50 | - | - | - | - | - | - | - | - | - | - | 6,50 | - |
| Ayacucho | 5,06 | 4,06 | 4,86 | 4,42 | 4,64 | 5,13 | 5,15 | 5,10 | 6,12 | 6,25 | 6,30 | 6,40 | 5,80 |
| Apurímac | 5,65 | 5,67 | 5,77 | 5,65 | 5,60 | 5,80 | - | - | - | - | - | 5,50 | 5,46 |
| Abancay | 5,57 | 5,40 | 5,70 | 5,55 | 5,52 | - | - | - | - | - | - | 5,50 | 5,46 |
| Andahuaylas | 5,98 | 5,90 | 6,05 | 6,02 | 6,00 | 5,80 | - | - | - | - | - | - | - |
| Cusco | 6,72 | 6,70 | 6,80 | 6,70 | - | - | - | - | - | - | - | 6,75 | 6,70 |
| Puno | 8,65 | 7,50 | 7,48 | 7,48 | - | - | - | - | - | - | - | 9,47 | 9,27 |
| San Martín | - | - | - | - | - | - | - | - | - | - | - | - | - |
| Loreto | - | - | - | - | - | - | - | - | - | - | - | - | - |
| Ucayali | - | - | - | - | - | - | - | - | - | - | - | - | - |
| Madre de Dios | - | - | - | - | - | - | - | - | - | - | - | - | - |

^P Preliminar.

Fuente: Direcciones Regionales de Agricultura.

Elaboración: Ministerio de Agricultura y Riego-DGESEP-DEA.

C.123 PERÚ: PRECIOS PROMEDIO PAGADOS AL PRODUCTOR DE FIBRA DE LLAMA, POR MES SEGÚN REGIÓN, 2017^P.
(Soles/lb)

| Región | ANUAL | Ene | Feb | Mar | Abr | May | Jun | Jul | Ago | Set | Oct | Nov | Dic |
|-----------------|-------------|-------------|-------------|-------------|-------------|-------------|-------------|-------------|-------------|-------------|-------------|-------------|-------------|
| PROMEDIO | 3,10 | 2,47 | 2,95 | 2,97 | 2,47 | 2,51 | 2,54 | 2,72 | 2,54 | 2,59 | 3,55 | 3,27 | 3,34 |
| Tumbes | - | - | - | - | - | - | - | - | - | - | - | - | - |
| Piura | - | - | - | - | - | - | - | - | - | - | - | - | - |
| Lambayeque | - | - | - | - | - | - | - | - | - | - | - | - | - |
| La Libertad | - | - | - | - | - | - | - | - | - | - | - | - | - |
| Cajamarca | - | - | - | - | - | - | - | - | - | - | - | - | - |
| Cajamarca | - | - | - | - | - | - | - | - | - | - | - | - | - |
| Chota | - | - | - | - | - | - | - | - | - | - | - | - | - |
| Jaen | - | - | - | - | - | - | - | - | - | - | - | - | - |
| Amazonas | - | - | - | - | - | - | - | - | - | - | - | - | - |
| Ancash | - | - | - | - | - | - | - | - | - | - | - | - | - |
| Lima | 2,72 | - | - | - | 2,50 | 2,75 | - | 2,74 | - | - | - | - | - |
| Ica | - | - | - | - | - | - | - | - | - | - | - | - | - |
| Huánuco | - | - | - | - | - | - | - | - | - | - | - | - | - |
| Pasco | 3,36 | - | - | - | - | - | - | - | - | - | 3,30 | 3,40 | 3,42 |
| Junín | 3,59 | - | - | - | - | - | - | - | - | 2,60 | 3,60 | 3,68 | 3,71 |
| Huancavelica | 2,48 | 1,98 | 2,37 | 2,62 | 2,45 | 2,50 | 2,54 | - | - | - | - | - | - |
| Arequipa | 2,63 | 2,30 | 2,23 | 2,30 | - | - | - | - | - | - | 3,40 | 3,45 | 3,50 |
| Moquegua | 3,10 | - | - | - | - | - | - | - | - | 2,55 | 0,00 | 3,20 | 3,30 |
| Tacna | 3,50 | - | - | - | - | - | - | - | - | - | - | 3,50 | - |
| Ayacucho | 2,51 | 2,67 | 2,50 | 2,23 | 2,46 | 2,48 | 2,51 | 2,52 | 2,54 | 2,56 | 2,53 | 2,62 | 2,64 |
| Apurímac | 2,58 | 2,59 | 2,56 | 2,55 | 2,50 | 2,56 | - | - | - | - | - | 2,80 | 2,83 |
| Abancay | 2,57 | 2,50 | 2,52 | 2,51 | 2,50 | 2,60 | - | - | - | - | - | 2,80 | 2,83 |
| Andahuaylas | 2,60 | 2,60 | 2,62 | 2,60 | 2,50 | 2,55 | - | - | - | - | - | - | - |
| Cusco | 2,61 | 2,54 | 2,51 | 2,53 | - | - | - | - | - | - | - | - | 3,33 |
| Puno | 3,22 | - | 3,20 | 3,15 | - | - | - | - | - | - | - | 3,22 | 3,37 |
| San Martín | - | - | - | - | - | - | - | - | - | - | - | - | - |
| Loreto | - | - | - | - | - | - | - | - | - | - | - | - | - |
| Ucayali | - | - | - | - | - | - | - | - | - | - | - | - | - |
| Madre de Dios | - | - | - | - | - | - | - | - | - | - | - | - | - |

P Preliminar.

Fuente: Direcciones Regionales de Agricultura.

Elaboración: Ministerio de Agricultura y Riego-DGESEP-DEA.

C.124 PERÚ: PRECIOS PROMEDIO PAGADOS AL PRODUCTOR DE LANA DE OVINO, POR MES SEGÚN REGIÓN, 2017^P.
(Soles/lb)

| Región | ANUAL | Ene | Feb | Mar | Abr | May | Jun | Jul | Ago | Set | Oct | Nov | Dic |
|-----------------|-------------|-------------|-------------|-------------|-------------|-------------|-------------|-------------|-------------|-------------|-------------|-------------|-------------|
| PROMEDIO | 2,80 | 2,61 | 2,67 | 2,68 | 2,73 | 3,24 | 3,33 | 3,16 | 3,14 | 3,16 | 3,21 | 3,01 | 2,74 |
| Tumbes | - | - | - | - | - | - | - | - | - | - | - | - | - |
| Piura | 3,37 | - | - | - | 3,35 | 3,40 | - | - | - | - | - | - | - |
| Lambayeque | - | - | - | - | - | - | - | - | - | - | - | - | - |
| La Libertad | 3,36 | 3,70 | - | - | 3,35 | 3,43 | 3,49 | 3,16 | 3,16 | 3,17 | 3,18 | 3,18 | 3,26 |
| Cajamarca | 3,18 | - | - | - | - | 3,21 | 3,23 | 3,17 | 3,15 | 3,17 | - | - | - |
| Cajamarca | 3,21 | - | - | - | - | 3,21 | 3,23 | 3,22 | 3,20 | 3,19 | - | - | - |
| Chota | 2,99 | - | - | - | - | - | - | 2,95 | 3,00 | 3,06 | - | - | - |
| Jaen | - | - | - | - | - | - | - | - | - | - | - | - | - |
| Amazonas | 3,12 | - | - | - | 3,05 | 3,15 | 3,12 | 3,10 | 3,13 | - | - | - | - |
| Ancash | 2,85 | 2,80 | 2,90 | 2,85 | - | - | - | - | - | - | - | - | - |
| Lima | 3,10 | - | 0,00 | 2,85 | 2,98 | 3,20 | 3,22 | - | - | - | - | - | - |
| Ica | - | - | - | - | - | - | - | - | - | - | - | - | - |
| Huánuco | 3,04 | 2,77 | 2,80 | 2,79 | 2,50 | 2,90 | 2,80 | 2,88 | 2,95 | 3,15 | 3,27 | 3,25 | 3,30 |
| Pasco | 2,75 | 2,75 | 2,76 | 2,75 | - | - | - | - | - | - | - | - | - |
| Junín | 2,51 | 2,50 | 2,45 | 2,50 | 2,65 | 2,64 | - | - | - | - | - | 3,20 | - |
| Huancavelica | 2,64 | 0,00 | 2,69 | 2,61 | 2,55 | 2,40 | 2,30 | - | - | - | - | - | - |
| Arequipa | 2,16 | 2,63 | 2,53 | 2,59 | - | - | - | - | - | - | - | 3,01 | - |
| Moquegua | 2,91 | - | - | - | - | - | - | - | 2,80 | 2,91 | 2,93 | 2,90 | - |
| Tacna | - | - | - | - | - | - | - | - | - | - | - | - | - |
| Ayacucho | 2,77 | 2,35 | 2,48 | 2,84 | 2,83 | 2,81 | 2,60 | - | - | - | 2,40 | 2,35 | 2,40 |
| Apurímac | 2,55 | 2,51 | 2,56 | 2,51 | 2,60 | 2,62 | - | - | - | - | - | 2,65 | 2,68 |
| Abancay | 2,55 | 2,50 | 2,55 | 2,48 | 2,60 | 2,62 | - | - | - | - | - | 2,65 | 2,68 |
| Andahuaylas | 2,60 | 2,55 | 2,60 | 2,64 | - | - | - | - | - | - | - | - | - |
| Cusco | 2,60 | 2,30 | 2,58 | 2,60 | - | - | - | - | - | - | - | 2,70 | 2,71 |
| Puno | 2,80 | - | 2,75 | 2,75 | - | - | - | - | - | - | - | 3,00 | 3,03 |
| San Martín | - | - | - | - | - | - | - | - | - | - | - | - | - |
| Loreto | - | - | - | - | - | - | - | - | - | - | - | - | - |
| Ucayali | - | - | - | - | - | - | - | - | - | - | - | - | - |
| Madre de Dios | - | - | - | - | - | - | - | - | - | - | - | - | - |

^P Preliminar.

Fuente: Direcciones Regionales de Agricultura.

Elaboración: Ministerio de Agricultura y Riego-DGESEP-DEA.

Estadística Avícola

C.125 PRINCIPALES INDICADORES DE LA ACTIVIDAD AVÍCOLA, 2007-17.

| Variable | Unidad Medida | 2007 | 2008 | 2009 | 2010 | 2011 | 2012 | 2013 | 2014 | 2015 | 2016 | 2017 ^P |
|--|----------------|-----------|-----------|-----------|-----------|-----------|-----------|-----------|-----------|-----------|-----------|-------------------|
| COLOCACIÓN DE POLLO "bb" A NIVEL NACIONAL | | | | | | | | | | | | |
| Línea carne | Miles | 389 347,0 | 438 350,1 | 477 514,9 | 509 638,7 | 535 763,3 | 573 449,5 | 591 941,6 | 622 701,3 | 671 495,6 | 686 384,7 | 705 259,7 |
| Línea postura | Miles | 14 622,2 | 14 559,6 | 15 372,2 | 17 802,2 | 16 970,5 | 19 624,7 | 19 794,0 | 21 107,9 | 22 094,5 | 22 977,2 | 24 632,7 |
| PRODUCCIÓN A NIVEL NACIONAL | | | | | | | | | | | | |
| Carne ave ¹ | Toneladas | 770 444 | 877 171 | 964 407 | 1 019 935 | 1 108 345 | 1 211 140 | 1 254 348 | 1 317 426 | 1 423 586 | 1 513 950 | 1 569 280 |
| Carne pollo | Toneladas | 711 332 | 812 540 | 883 539 | 950 902 | 1 035 362 | 1 132 510 | 1 175 749 | 1 233 202 | 1 329 855 | 1 405 474 | 1 464 548 |
| Huevo | Toneladas | 257 621 | 266 541 | 268 707 | 285 102 | 317 654 | 314 024 | 349 791 | 358 630 | 386 255 | 400 980 | 415 336 |
| VENTA DE POLLOS (Lima Metropolitana) | | | | | | | | | | | | |
| Volumen | Toneladas | 410 925,6 | 442 260,2 | 487 326,9 | 518 878,0 | 515 501,8 | 572 760,1 | 609 490,0 | 680 859,7 | 710 283,3 | 698 269,4 | 700 353,7 |
| Rendimiento | (Kg/Unidad) | 2,740 | 2,676 | 2,669 | 2,636 | 2,673 | 2,712 | 2,744 | 2,760 | 2,729 | 2,722 | 2,800 |
| PRECIOS DE POLLO (Lima Metropolitana) | | | | | | | | | | | | |
| En granja ² | S/. x Kg | 3,27 | 3,81 | 3,92 | 3,88 | 4,19 | 4,16 | 4,45 | 4,37 | 4,41 | 4,71 | 4,40 |
| En centro de acopio ² | S/. x Kg | 3,56 | 4,10 | 4,19 | 4,16 | 4,43 | 4,40 | 4,81 | 4,80 | 4,90 | 5,04 | 4,64 |
| En camal ³ | S/. x Kg | 4,68 | 5,12 | 5,43 | 5,53 | 5,92 | 6,39 | 6,72 | 6,75 | 6,85 | 7,00 | 6,65 |
| Al consumidor ³ | S/. x Kg | 5,88 | 6,30 | 6,61 | 6,75 | 7,00 | 7,24 | 7,71 | 7,88 | 8,28 | 8,51 | 8,14 |
| VENTA DE GALLINAS (Lima Metropolitana) | | | | | | | | | | | | |
| Postura | Miles | 3 550,0 | 4 433,4 | 6 765,1 | 9 039,6 | 9 845,3 | 8 769,9 | 5 597,6 | 4 478,0 | 4 256,8 | 4 834,5 | 4 942,9 |
| Reproductoras | Miles | 2 676,9 | 3 434,9 | 4 089,6 | 4 180,4 | 4 529,2 | 4 569,8 | 4 135,4 | 3 760,4 | 3 759,6 | 3 592,6 | 4 277,0 |
| BENEFICIO DE POLLOS | | | | | | | | | | | | |
| Lima Metropolitana | Miles | 48 690,0 | 53 741,4 | 53 356,4 | 57 859,2 | 66 611,8 | 68 178,2 | 74 491,9 | 80 847,7 | 82 747,9 | 81 172,2 | 82 822,0 |
| | Toneladas | 84 364 | 90 305 | 89 802 | 97 611 | 109 103 | 112 497 | 123 986 | 129 249 | 133 612 | 133 979 | 136 757 |
| Grandes ciudades ⁴ | Miles | 38 345,3 | 40 887,5 | 53 356,4 | 42 349,3 | 50 935,2 | 56 376,7 | 64 100,8 | 65 011,1 | 67 258,2 | 72 692,7 | 73 401,6 |
| | Toneladas | 72 176 | 78 782 | 75 321 | 82 878 | 99 152 | 115 075 | 124 822 | 126 636 | 130 276 | 134 646 | 146 009 |
| ABASTECIMIENTO A NIVEL NACIONAL | | | | | | | | | | | | |
| Carne ave ¹ | Toneladas | 778 877 | 886 069 | 973 593 | 1 031 493 | 1 123 093 | 1 226 207 | 1 268 686 | 1 333 429 | 1 441 252 | 1 540 472 | 1 608 072 |
| Carne pollo | Toneladas | 704 847 | 815 890 | 884 318 | 951 245 | 1 009 651 | 1 093 406 | 1 175 740 | 1 233 132 | 1 329 926 | 1 405 514 | 1 480 708 |
| Huevo | Toneladas | 257 621 | 266 541 | 268 707 | 285 102 | 317 654 | 314 024 | 349 791 | 358 630 | 386 255 | 400 980 | 415 335 |
| CONSUMO PERCÁPITA A NIVEL NACIONAL | | | | | | | | | | | | |
| Carne ave ¹ | Kg/Hab/Año | 27,1 | 30,4 | 32,0 | 35,0 | 37,7 | 40,7 | 41,6 | 43,3 | 46,3 | 48,9 | 50,5 |
| Carne pollo | Kg/Hab/Año | 24,5 | 28,0 | 30,0 | 32,3 | 33,9 | 36,3 | 38,6 | 40,0 | 42,7 | 44,6 | 46,5 |
| Huevo | Kg/Hab/Año | 9,0 | 9,1 | 9,1 | 9,7 | 10,7 | 10,4 | 11,5 | 11,6 | 12,4 | 12,7 | 13,1 |
| | Unidad/Hab/Año | 143 | 146 | 146 | 154 | 170 | 166 | 183 | 186 | 198 | 203 | 208 |
| ABASTECIMIENTO (Lima Metropolitana) | | | | | | | | | | | | |
| Carne ave ¹ | Toneladas | 508 998 | 587 334 | 602 724 | 663 307 | 667 741 | 700 274 | 714 462 | 731 096 | 775 685 | 782 264 | 887 856 |
| Carne pollo | Toneladas | 478 501 | 548 764 | 557 644 | 610 168 | 612 926 | 637 376 | 652 364 | 682 176 | 730 034 | 736 536 | 818 800 |
| Huevo | Toneladas | 122 669 | 127 939 | 128 979 | 136 849 | 139 128 | 138 171 | 145 163 | 154 211 | 162 227 | 168 412 | 174 441 |
| CONSUMO PERCÁPITA (Lima Metropolitana) | | | | | | | | | | | | |
| Carne ave ¹ | Kg/Hab/Año | 51,7 | 58,2 | 59,5 | 64,3 | 71,8 | 74,1 | 74,4 | 74,7 | 75,3 | 77,8 | 86,9 |
| Carne pollo | Kg/Hab/Año | 48,6 | 54,4 | 55,1 | 59,1 | 65,9 | 67,4 | 68,0 | 70,0 | 70,7 | 73,2 | 80,1 |
| Huevo | Kg/Hab/Año | 12,5 | 12,7 | 12,7 | 13,3 | 15,0 | 14,6 | 15,1 | 15,8 | 16,4 | 16,7 | 17,1 |
| | Unidad/Hab/Año | 199 | 203 | 203 | 212 | 239 | 234 | 242 | 253 | 262 | 268 | 273 |
| Población de Habitant | Miles | 28 751 | | | | | | | | | | |
| Población de Habitant | Miles | 9 849 | | | | | | | | | | |
| TIPO DE CAMBIO (S/. x US\$) | | | | | | | | | | | | |
| | | 3,128 | 2,925 | 3,011 | 2,824 | 2,754 | 2,638 | 2,702 | 2,838 | 3,185 | 3,375 | 3,260 |

P Preliminar.

1) Incluye carne pollo, gallina pato y pavo. 2) Animal vivo. 3) En carcasa. 4) Consicera: Chiclayo, La Libertad, Huancayo, Lima, Ica y Arequipa.

Fuente: SIEA.

Elaboración: Ministerio de Agricultura y Riego -DGESEP-DEA.

C.126 PERÚ: MOVIMIENTO DE POLLOS "BB" SEGÚN LINEA DE PRODUCCION, 2009-17.
(Unidades)

| Variable | 2009 | 2010 | 2011 | 2012 | 2013 | 2014 | 2015 | 2016 | 2017 ^P |
|-------------------------|-------------|-------------|-------------|-------------|-------------|-------------|-------------|-------------|-------------------|
| LINEA CARNE | | | | | | | | | |
| Abuelos (HLH) | | | | | | | | | |
| Importación | 133 600 | 137 210 | 145 610 | 126 800 | 163 845 | 204 535 | 189 474 | 193 317 | 132 712 |
| Producción | 0 | 0 | 0 | 0 | 0 | 0 | 0 | 0 | 0 |
| Colocación | 133 600 | 137 210 | 145 610 | 126 800 | 163 845 | 204 535 | 189 474 | 193 317 | 132 712 |
| Padres Hembras | | | | | | | | | |
| Importación | 10 000 | 129 410 | 270 440 | 378 428 | 546 936 | 752 060 | 265 256 | 208 187 | 259 967 |
| Producción | 5 713 440 | 6 416 520 | 5 539 355 | 6 641 109 | 6 008 556 | 5 634 072 | 6 790 745 | 5 919 804 | 5 589 151 |
| Exportación | 1 000 038 | 1 147 473 | 909 190 | 975 022 | 1 145 429 | 603 955 | 714 813 | 367 296 | 88 618 |
| Colocación | 4 722 467 | 5 398 457 | 4 900 605 | 6 044 515 | 5 410 063 | 5 782 177 | 6 341 188 | 5 760 695 | 5 760 500 |
| Huevos Fértiles | | | | | | | | | |
| Importación | 365 040 | 52 560 | 0 | 0 | 0 | 538 200 | 31 080 | 0 | 0 |
| Exportación | 684 400 | 362 160 | 642 960 | 534 600 | 823 960 | 2 421 000 | 2 744 280 | 2 980 080 | 2 533 680 |
| Pollos BB | | | | | | | | | |
| Importación | 0 | 0 | 0 | 0 | 0 | 0 | 0 | 0 | 0 |
| Producción | 477 680 618 | 509 884 071 | 536 104 539 | 573 764 987 | 592 242 350 | 623 405 970 | 671 495 588 | 686 384 682 | 705 259 679 |
| Exportación | 0 | 116 810 | 26 960 | 25 664 | 0 | 0 | 0 | 0 | 0 |
| Colocación | 477 514 917 | 509 638 716 | 535 763 259 | 573 449 493 | 591 941 568 | 623 405 970 | 671 495 588 | 686 384 682 | 705 259 679 |
| Huevos Fértiles | | | | | | | | | |
| Importación | 11 426 760 | 2 151 000 | 0 | 0 | 0 | 0 | 0 | 0 | 0 |
| Exportación | 45 058 785 | 61 209 080 | 54 022 840 | 67 644 360 | 71 532 320 | 77 494 023 | 41 222 640 | 32 529 240 | 12 280 320 |
| LINEA POSTURA | | | | | | | | | |
| Abuelos (HLH) | | | | | | | | | |
| Importación | 0 | 0 | 0 | 0 | 0 | 0 | 0 | 0 | 0 |
| Producción | 0 | 0 | 0 | 0 | 0 | 0 | 0 | 0 | 0 |
| Colocación | 0 | 0 | 0 | 0 | 0 | 0 | 0 | 0 | 0 |
| Padres (Hembras) | | | | | | | | | |
| Importación | 233 698 | 250 508 | 302 784 | 279 680 | 254 320 | 242 980 | 264 540 | 314 592 | 329 754 |
| Producción | 0 | 0 | 0 | 0 | 0 | 0 | 0 | 0 | 0 |
| Exportación | 0 | 0 | 0 | 0 | 0 | 0 | 0 | 0 | 0 |
| Colocación | 233 698 | 250 508 | 302 784 | 279 680 | 254 320 | 242 980 | 264 540 | 314 592 | 329 754 |
| Pollas BB | | | | | | | | | |
| Importación | 0 | 0 | 0 | 0 | 0 | 0 | 0 | 0 | 0 |
| Producción | 15 379 339 | 17 802 209 | 17 156 640 | 19 905 931 | 19 902 157 | 21 359 319 | 21 905 233 | 23 004 223 | 24 632 650 |
| Exportación | 0 | 0 | 181 000 | 281 280 | 108 160 | 227 323 | 109 440 | 27 000 | 0 |
| Colocación | 15 372 155 | 17 802 209 | 16 970 540 | 19 624 651 | 19 793 997 | 21 131 996 | 21 795 793 | 22 977 223 | 24 632 650 |
| Huevos Fértiles | | | | | | | | | |
| Importación | 0 | 40 320 | 0 | 0 | 0 | 0 | 0 | 0 | 0 |
| Exportación | 0 | 0 | 0 | 0 | 0 | 360 000 | 720 000 | 0 | 0 |

P Preliminar.

Fuente: Sunat-Aduanas

Elaboración: Ministerio de Agricultura y Riego-DGESEP-DEA.

C.127 PERÚ: IMPORTACIÓN DE ABUELOS (HLH) LÍNEA CARNE, SEGÚN MES, 2007-17.
(Unidades)

| Mes | 2007 | 2008 | 2009 | 2010 | 2011 | 2012 | 2013 | 2014 | 2015 | 2016 | 2017 ^P |
|--------------|----------------|----------------|----------------|----------------|----------------|----------------|----------------|----------------|----------------|----------------|-------------------|
| ANUAL | 127 500 | 138 170 | 133 600 | 137 210 | 145 610 | 126 800 | 163 845 | 204 535 | 189 474 | 193 317 | 132 712 |
| Ene | 20 000 | 10 160 | 6 000 | 29 640 | 26 760 | 6 500 | 20 800 | 18 720 | 0 | 9 672 | 11 440 |
| Feb | 5 500 | 20 000 | 17 000 | 0 | 4 000 | 19 000 | 30 690 | 7 436 | 21 840 | 20 800 | 0 |
| Mar | 5 000 | 6 000 | 10 000 | 16 500 | 0 | 6 760 | 10 800 | 10 925 | 10 896 | 18 863 | 33 192 |
| Abr | 11 000 | 19 010 | 18 900 | 9 500 | 25 500 | 14 000 | 0 | 24 076 | 21 840 | 18 720 | 0 |
| May | 14 000 | 6 000 | 0 | 3 900 | 0 | 16 760 | 25 220 | 16 640 | 0 | 3 848 | 32 898 |
| Jun | 8 500 | 4 000 | 24 900 | 26 500 | 10 300 | 0 | 0 | 8 112 | 31 356 | 33 666 | 4 368 |
| Jul | 0 | 28 000 | 3 500 | 0 | 19 000 | 23 000 | 6 500 | 24 010 | 0 | 0 | 6 240 |
| Ago | 22 500 | 0 | 25 900 | 6 500 | 16 500 | 6 500 | 23 750 | 19 765 | 13 208 | 37 212 | 9 747 |
| Set | 3 000 | 20 000 | 0 | 23 160 | 10 000 | 9 500 | 6 240 | 23 868 | 22 880 | 0 | 14 768 |
| Oct | 19 000 | 6 000 | 7 000 | 0 | 10 300 | 16 000 | 23 720 | 8 320 | 22 370 | 23 504 | 4 072 |
| Nov | 0 | 19 000 | 20 400 | 16 000 | 19 000 | 4 100 | 6 240 | 10 816 | 19 656 | 20 792 | 9 747 |
| Dic | 19 000 | 0 | 0 | 5 510 | 4 250 | 4 680 | 9 885 | 31 847 | 25 428 | 6 240 | 6 240 |

P Preliminar.

Fuente: Sunat-Aduanas.

Elaboración: Ministerio de Agricultura y Riego-DGESEP-DEA.

C.128 PERÚ: COLOCACIÓN DE ABUELOS (HLH) LÍNEA CARNE, SEGÚN MES, 2007-17.
(Unidades)

| Mes | 2007 | 2008 | 2009 | 2010 | 2011 | 2012 | 2013 | 2014 | 2015 | 2016 | 2017 ^P |
|--------------|----------------|----------------|----------------|----------------|----------------|----------------|----------------|----------------|----------------|----------------|-------------------|
| ANUAL | 127 500 | 138 170 | 133 600 | 137 210 | 145 610 | 126 800 | 163 845 | 204 535 | 189 474 | 193 317 | 132 712 |
| Ene | 20 000 | 10 160 | 6 000 | 29 640 | 26 760 | 6 500 | 20 800 | 18 720 | 0 | 9 672 | 11 440 |
| Feb | 5 500 | 20 000 | 17 000 | 0 | 4 000 | 19 000 | 30 690 | 7 436 | 21 840 | 20 800 | 0 |
| Mar | 5 000 | 6 000 | 10 000 | 16 500 | 0 | 6 760 | 10 800 | 10 925 | 10 896 | 18 863 | 33 192 |
| Abr | 11 000 | 19 010 | 18 900 | 9 500 | 25 500 | 14 000 | 0 | 24 076 | 21 840 | 18 720 | 0 |
| May | 14 000 | 6 000 | 0 | 3 900 | 0 | 16 760 | 25 220 | 16 640 | 0 | 3 848 | 32 898 |
| Jun | 8 500 | 4 000 | 24 900 | 26 500 | 10 300 | 0 | 0 | 8 112 | 31 356 | 33 666 | 4 368 |
| Jul | 0 | 28 000 | 3 500 | 0 | 19 000 | 23 000 | 6 500 | 24 010 | 0 | 0 | 6 240 |
| Ago | 22 500 | 0 | 25 900 | 6 500 | 16 500 | 6 500 | 23 750 | 19 765 | 13 208 | 37 212 | 9 747 |
| Set | 3 000 | 20 000 | 0 | 23 160 | 10 000 | 9 500 | 6 240 | 23 868 | 22 880 | 0 | 14 768 |
| Oct | 19 000 | 6 000 | 7 000 | 0 | 10 300 | 16 000 | 23 720 | 8 320 | 22 370 | 23 504 | 4 072 |
| Nov | 0 | 19 000 | 20 400 | 16 000 | 19 000 | 4 100 | 6 240 | 10 816 | 19 656 | 20 792 | 9 747 |
| Dic | 19 000 | 0 | 0 | 5 510 | 4 250 | 4 680 | 9 885 | 31 847 | 25 428 | 6 240 | 6 240 |

P Preliminar.

Fuente: Plantas de Incubación.

Elaboración: Ministerio de Agricultura y Riego-DGESEP-DEA.

C.129 PERÚ: IMPORTACIÓN DE PADRES LÍNEA CARNE (HEMBRAS), SEGÚN MES, 2007-17.
(Unidades)

| Mes | 2007 | 2008 | 2009 | 2010 | 2011 | 2012 | 2013 | 2014 | 2015 | 2016 | 2017 ^P |
|--------------|----------------|---------------|---------------|----------------|----------------|----------------|----------------|----------------|----------------|----------------|-------------------|
| ANUAL | 197 140 | 45 240 | 10 000 | 129 410 | 270 440 | 378 428 | 546 936 | 751 260 | 265 256 | 208 187 | 259 967 |
| Ene | 22 000 | 27 040 | 0 | 0 | 10 400 | 0 | 78 000 | 0 | 0 | 16 668 | 36 400 |
| Feb | 0 | 0 | 0 | 0 | 10 400 | 0 | 20 800 | 15 000 | 65 520 | 15 600 | 0 |
| Mar | 0 | 0 | 0 | 0 | 15 200 | 0 | 104 000 | 99 216 | 20 800 | 15 600 | 23 920 |
| Abr | 27 040 | 0 | 0 | 31 200 | 47 840 | 0 | 0 | 89 544 | 28 288 | 15 600 | 20 611 |
| May | 27 040 | 18 200 | 0 | 57 442 | 28 000 | 0 | 41 600 | 124 116 | 2 080 | 31 200 | 36 400 |
| Jun | 18 100 | 0 | 0 | 0 | 0 | 54 288 | 45 760 | 96 876 | 0 | 43 386 | 40 560 |
| Jul | 0 | 0 | 0 | 0 | 0 | 37 440 | 48 256 | 67 600 | 0 | 24 373 | 40 560 |
| Ago | 45 760 | 0 | 0 | 0 | 20 000 | 94 120 | 99 216 | 34 020 | 39 728 | 0 | 0 |
| Set | 0 | 0 | 0 | 0 | 60 000 | 17 600 | 67 704 | 91 040 | 2 600 | 13 520 | 0 |
| Oct | 26 000 | 0 | 10 000 | 40 768 | 50 000 | 22 880 | 0 | 29 536 | 49 712 | 12 480 | 40 716 |
| Nov | 31 200 | 0 | 0 | 0 | 28 600 | 72 800 | 41 600 | 84 760 | 24 080 | 0 | 20 800 |
| Dic | 0 | 0 | 0 | 0 | 0 | 79 300 | 0 | 19 552 | 32 448 | 19 760 | 0 |

P Preliminar.

Fuente: Sunat-Aduanas.

Elaboración: Ministerio de Agricultura y Riego-DGESEP-DEA.

C.130 PERÚ: PRODUCCIÓN DE PADRES LÍNEA CARNE, SEGÚN MES, 2007-17.
(Unidades)

| Mes | 2007 | 2008 | 2009 | 2010 | 2011 | 2012 | 2013 | 2014 | 2015 | 2016 | 2017 ^P |
|--------------|------------------|------------------|------------------|------------------|------------------|------------------|------------------|------------------|------------------|------------------|-------------------|
| ANUAL | 5 082 775 | 5 567 292 | 5 713 440 | 6 416 520 | 5 539 355 | 6 641 109 | 6 008 556 | 5 634 072 | 6 790 745 | 5 919 804 | 5 589 151 |
| Ene | 407 082 | 462 953 | 476 043 | 495 035 | 450 130 | 469 237 | 460 020 | 497 868 | 597 033 | 521 902 | 522 154 |
| Feb | 351 260 | 446 543 | 465 960 | 501 877 | 489 200 | 501 840 | 553 456 | 489 264 | 576 902 | 481 371 | 416 274 |
| Mar | 424 860 | 556 210 | 446 771 | 499 491 | 490 874 | 580 840 | 477 430 | 417 645 | 587 217 | 432 500 | 374 796 |
| Abr | 364 950 | 429 308 | 445 115 | 591 928 | 279 604 | 599 528 | 463 187 | 474 662 | 604 920 | 553 448 | 411 360 |
| May | 393 275 | 534 149 | 444 863 | 495 036 | 456 473 | 666 964 | 551 214 | 422 834 | 628 853 | 563 836 | 470 724 |
| Jun | 389 883 | 407 890 | 472 433 | 505 065 | 390 909 | 510 189 | 453 385 | 473 879 | 666 963 | 461 644 | 528 692 |
| Jul | 379 086 | 405 155 | 513 398 | 496 124 | 461 786 | 582 066 | 462 111 | 469 894 | 369 752 | 540 121 | 533 159 |
| Ago | 397 686 | 388 381 | 483 254 | 530 430 | 475 042 | 489 833 | 512 862 | 310 969 | 551 491 | 510 162 | 423 568 |
| Set | 503 097 | 447 217 | 415 601 | 651 030 | 565 034 | 514 447 | 575 861 | 564 684 | 593 404 | 459 949 | 412 361 |
| Oct | 445 949 | 572 688 | 466 377 | 498 234 | 564 389 | 547 621 | 507 494 | 410 548 | 589 787 | 482 876 | 504 817 |
| Nov | 516 895 | 469 963 | 536 898 | 569 760 | 402 448 | 561 409 | 511 154 | 564 553 | 454 429 | 490 383 | 516 904 |
| Dic | 508 752 | 446 835 | 546 727 | 582 510 | 513 466 | 617 135 | 480 382 | 537 272 | 569 994 | 421 612 | 474 342 |

P Preliminar.

Fuente: Plantas de Incubación.

Elaboración: Ministerio de Agricultura y Riego-DGESEP-DEA.

C.131 PERÚ: EXPORTACIÓN DE PADRES LÍNEA CARNE (HEMBRAS), SEGÚN MES. 2007-17.
(Unidades)

| Mes | 2007 | 2008 | 2009 | 2010 | 2011 | 2012 | 2013 | 2014 | 2015 | 2016 | 2017 ^P |
|--------------|------------------|------------------|------------------|------------------|----------------|----------------|------------------|----------------|----------------|----------------|-------------------|
| ANUAL | 1 070 656 | 1 206 518 | 1 000 038 | 1 147 473 | 909 190 | 975 022 | 1 145 429 | 603 955 | 714 813 | 367 296 | 88 618 |
| Ene | 93 000 | 105 600 | 116 325 | 74 085 | 39 750 | 91 150 | 115 056 | 6 000 | 59 280 | 126 912 | 0 |
| Feb | 61 680 | 95 530 | 85 699 | 123 537 | 106 220 | 72 550 | 168 504 | 115 880 | 32 480 | 37 076 | 6 300 |
| Mar | 120 250 | 114 480 | 51 963 | 102 111 | 90 600 | 78 700 | 68 120 | 52 520 | 72 520 | 91 769 | 0 |
| Abr | 70 400 | 88 710 | 117 530 | 93 200 | 32 200 | 50 965 | 66 453 | 18 480 | 107 435 | 17 800 | 4 160 |
| May | 98 600 | 141 030 | 74 808 | 67 810 | 90 650 | 113 065 | 135 718 | 48 700 | 104 905 | 64 239 | 6 300 |
| Jun | 65 755 | 95 360 | 70 840 | 122 945 | 60 000 | 67 705 | 120 771 | 37 440 | 87 554 | 12 000 | 0 |
| Jul | 90 660 | 90 000 | 81 218 | 64 270 | 92 500 | 29 448 | 95 680 | 10 160 | 50 237 | 5 000 | 0 |
| Ago | 93 800 | 108 006 | 87 396 | 124 925 | 133 410 | 105 934 | 98 104 | 59 496 | 29 120 | 0 | 6 300 |
| Set | 102 400 | 95 170 | 69 670 | 98 900 | 82 400 | 116 900 | 87 256 | 101 920 | 60 568 | 6 200 | 0 |
| Oct | 82 111 | 105 700 | 108 309 | 114 110 | 66 400 | 102 100 | 111 144 | 69 151 | 34 380 | 0 | 8 059 |
| Nov | 85 400 | 125 276 | 76 415 | 96 980 | 74 500 | 67 020 | 44 303 | 28 428 | 44 614 | 6 300 | 18 379 |
| Dic | 106 600 | 41 656 | 59 865 | 64 600 | 40 560 | 79 485 | 34 320 | 55 780 | 31 720 | 0 | 39 120 |

P Preliminar.

Fuente: Plantas de Incubación.

Elaboración: Ministerio de Agricultura y Riego-DGESEP-DEA.

C.132 PERÚ: COLOCACION DE PADRES LÍNEA CARNE (HEMBRAS) , SEGÚN MES, 2007-17.
(Unidades)

| Mes | 2007 | 2008 | 2009 | 2010 | 2011 | 2012 | 2013 | 2014 | 2015 | 2016 | 2017 ^P |
|--------------|------------------|------------------|------------------|------------------|------------------|------------------|------------------|------------------|------------------|------------------|-------------------|
| ANUAL | 4 209 259 | 4 405 100 | 4 722 467 | 5 398 457 | 4 900 605 | 6 044 515 | 5 410 063 | 5 781 377 | 6 341 188 | 5 760 695 | 5 760 500 |
| Ene | 336 082 | 384 393 | 359 438 | 420 950 | 420 780 | 378 087 | 422 964 | 491 868 | 537 753 | 411 658 | 558 554 |
| Feb | 289 580 | 351 013 | 380 261 | 378 340 | 393 380 | 429 290 | 405 752 | 388 384 | 609 942 | 459 895 | 409 974 |
| Mar | 304 610 | 441 730 | 394 808 | 397 380 | 415 474 | 502 140 | 513 310 | 464 341 | 535 497 | 356 331 | 398 716 |
| Abr | 321 590 | 340 598 | 327 585 | 529 928 | 295 244 | 548 563 | 396 734 | 545 726 | 525 773 | 551 248 | 427 811 |
| May | 321 715 | 411 319 | 370 055 | 484 668 | 393 823 | 553 899 | 457 096 | 498 250 | 526 028 | 530 797 | 500 824 |
| Jun | 342 228 | 312 530 | 401 537 | 382 120 | 330 909 | 496 772 | 378 374 | 533 315 | 579 409 | 493 030 | 569 252 |
| Jul | 288 426 | 315 155 | 432 118 | 431 854 | 369 286 | 590 058 | 414 687 | 527 334 | 319 515 | 559 494 | 573 719 |
| Ago | 349 646 | 280 375 | 395 613 | 405 505 | 361 632 | 478 019 | 513 974 | 285 493 | 562 099 | 510 162 | 417 268 |
| Set | 400 697 | 352 047 | 345 786 | 552 130 | 542 634 | 415 147 | 556 309 | 553 804 | 535 436 | 467 269 | 412 361 |
| Oct | 389 838 | 466 659 | 368 068 | 424 892 | 547 989 | 468 401 | 396 350 | 370 933 | 605 119 | 495 356 | 537 474 |
| Nov | 462 695 | 344 395 | 460 483 | 472 780 | 356 548 | 567 189 | 508 451 | 620 885 | 433 895 | 484 083 | 519 325 |
| Dic | 402 152 | 404 886 | 486 715 | 517 910 | 472 906 | 616 950 | 446 062 | 501 044 | 570 722 | 441 372 | 435 222 |

P Preliminar.

Fuente: Plantas de Incubación.

Elaboración: Ministerio de Agricultura y Riego-DGESEP-DEA.

C.133 PERÚ: IMPORTACIÓN DE HUEVOS FÉRTILES PADRES, SEGÚN MES, 2007-17.
(Unidades)

| Mes | 2007 | 2008 | 2009 | 2010 | 2011 | 2012 | 2013 | 2014 | 2015 | 2016 | 2017 ^P |
|--------------|----------|----------|----------------|---------------|----------|----------|----------|----------------|---------------|----------|-------------------|
| ANUAL | 0 | 0 | 365 040 | 52 560 | 0 | 0 | 0 | 538 200 | 31 080 | 0 | 0 |
| Ene | 0 | 0 | 0 | 52 560 | 0 | 0 | 0 | 0 | 31 080 | 0 | 0 |
| Feb | 0 | 0 | 0 | 0 | 0 | 0 | 0 | 0 | 0 | 0 | 0 |
| Mar | 0 | 0 | 0 | 0 | 0 | 0 | 0 | 0 | 0 | 0 | 0 |
| Abr | 0 | 0 | 0 | 0 | 0 | 0 | 0 | 0 | 0 | 0 | 0 |
| May | 0 | 0 | 0 | 0 | 0 | 0 | 0 | 0 | 0 | 0 | 0 |
| Jun | 0 | 0 | 0 | 0 | 0 | 0 | 0 | 61 200 | 0 | 0 | 0 |
| Jul | 0 | 0 | 119 520 | 0 | 0 | 0 | 0 | 161 640 | 0 | 0 | 0 |
| Ago | 0 | 0 | 61 920 | 0 | 0 | 0 | 0 | 124 200 | 0 | 0 | 0 |
| Set | 0 | 0 | 20 520 | 0 | 0 | 0 | 0 | 0 | 0 | 0 | 0 |
| Oct | 0 | 0 | 72 000 | 0 | 0 | 0 | 0 | 126 720 | 0 | 0 | 0 |
| Nov | 0 | 0 | 11 520 | 0 | 0 | 0 | 0 | 64 440 | 0 | 0 | 0 |
| Dic | 0 | 0 | 79 560 | 0 | 0 | 0 | 0 | 0 | 0 | 0 | 0 |

P Preliminar.

Fuente: Sunat-Aduanas.

Elaboración: Ministerio de Agricultura y Riego-DGESEP-DEA.

C.134 PERÚ: EXPORTACIÓN DE HUEVOS FÉRTILES PADRES, SEGÚN MES, 2007-17.
(Unidades)

| Mes | 2007 | 2008 | 2009 | 2010 | 2011 | 2012 | 2013 | 2014 | 2015 | 2016 | 2017 ^P |
|--------------|----------|----------------|----------------|----------------|----------------|----------------|----------------|------------------|------------------|------------------|-------------------|
| ANUAL | 0 | 703 680 | 684 400 | 362 160 | 642 960 | 534 600 | 823 960 | 2 421 000 | 2 744 280 | 2 980 080 | 2 533 680 |
| Ene | 0 | 0 | 69 840 | 0 | 157 320 | 77 040 | 28 440 | 222 840 | 194 400 | 376 920 | 268 200 |
| Feb | 0 | 0 | 282 240 | 0 | 115 200 | 14 040 | 28 440 | 187 920 | 204 840 | 249 480 | 241 560 |
| Mar | 0 | 0 | 35 280 | 156 600 | 72 000 | 64 440 | 70 920 | 202 680 | 181 080 | 168 840 | 176 760 |
| Abr | 0 | 0 | 61 560 | 52 200 | 56 160 | 0 | 14 400 | 221 760 | 263 160 | 272 880 | 144 720 |
| May | 0 | 92 880 | 56 880 | 0 | 59 400 | 178 560 | 14 400 | 175 680 | 169 560 | 203 760 | 177 120 |
| Jun | 0 | 185 760 | 26 280 | 0 | 0 | 80 640 | 43 200 | 108 360 | 110 880 | 284 040 | 174 600 |
| Jul | 0 | 92 880 | 0 | 0 | 28 440 | 48 960 | 14 400 | 236 520 | 264 960 | 219 960 | 286 560 |
| Ago | 0 | 0 | 0 | 0 | 64 440 | 28 440 | 28 800 | 182 520 | 236 520 | 271 800 | 158 760 |
| Set | 0 | 0 | 0 | 0 | 30 960 | 0 | 24 400 | 210 600 | 286 200 | 141 120 | 212 040 |
| Oct | 0 | 93 000 | 50 040 | 46 800 | 28 440 | 28 440 | 106 560 | 222 120 | 252 360 | 225 000 | 255 240 |
| Nov | 0 | 239 160 | 102 280 | 106 560 | 30 600 | 14 040 | 232 200 | 161 280 | 312 480 | 269 280 | 135 720 |
| Dic | 0 | 0 | 0 | 0 | 0 | 0 | 217 800 | 288 720 | 267 840 | 297 000 | 302 400 |

P Preliminar.

Fuente: Sunat-Aduanas.

C.135 PERÚ: PRODUCCIÓN DE POLLOS "BB" LÍNEA CARNE, SEGÚN MES, 2007-17.
(Unidades)

| Mes | 2007 | 2008 | 2009 | 2010 | 2011 | 2012 | 2013 | 2014 | 2015 | 2016 | 2017 ^P |
|--------------|--------------------|--------------------|--------------------|--------------------|--------------------|--------------------|--------------------|--------------------|--------------------|--------------------|--------------------|
| ANUAL | 389 383 740 | 438 588 810 | 477 680 618 | 509 884 071 | 536 104 539 | 573 764 987 | 592 367 558 | 623 568 649 | 671 495 588 | 686 163 430 | 705 259 679 |
| Ene | 32 786 877 | 35 194 912 | 39 992 557 | 41 349 167 | 44 066 720 | 47 131 746 | 50 445 148 | 52 250 604 | 56 553 237 | 56 567 967 | 58 684 759 |
| Feb | 29 120 460 | 32 568 536 | 35 874 625 | 38 158 224 | 39 516 363 | 43 798 432 | 43 340 390 | 47 542 142 | 50 625 456 | 52 710 404 | 52 354 092 |
| Mar | 32 793 709 | 35 457 368 | 38 397 018 | 43 415 386 | 44 646 477 | 48 937 912 | 49 313 357 | 50 412 472 | 57 112 272 | 57 647 552 | 57 735 770 |
| Abr | 31 569 610 | 35 471 175 | 38 516 339 | 40 000 074 | 44 347 863 | 45 960 538 | 48 621 523 | 49 838 800 | 55 346 615 | 56 370 576 | 55 345 708 |
| May | 31 935 035 | 37 446 468 | 38 882 605 | 41 475 167 | 45 121 873 | 48 864 249 | 51 829 925 | 53 241 351 | 57 860 128 | 59 784 363 | 60 216 823 |
| Jun | 32 524 264 | 35 964 188 | 40 262 830 | 41 008 311 | 43 071 858 | 48 512 243 | 47 497 763 | 49 786 451 | 54 695 570 | 57 808 583 | 59 407 745 |
| Jul | 32 741 243 | 36 524 343 | 41 230 510 | 42 492 368 | 42 151 340 | 47 527 308 | 49 194 436 | 52 190 702 | 56 144 809 | 58 906 411 | 61 596 538 |
| Ago | 32 044 126 | 37 062 689 | 40 676 567 | 42 446 312 | 44 528 066 | 48 597 895 | 51 466 202 | 52 714 247 | 56 755 885 | 57 445 319 | 61 219 057 |
| Set | 31 380 594 | 37 554 696 | 39 493 760 | 43 262 179 | 45 922 612 | 45 073 064 | 48 552 863 | 52 142 359 | 55 895 278 | 55 729 271 | 58 678 861 |
| Oct | 35 062 415 | 39 210 098 | 42 372 126 | 45 031 018 | 46 705 564 | 51 213 204 | 51 582 191 | 55 045 028 | 58 153 402 | 58 093 307 | 60 809 257 |
| Nov | 34 229 328 | 37 689 819 | 40 639 574 | 44 912 803 | 47 529 891 | 48 944 429 | 49 300 401 | 53 545 085 | 56 301 115 | 56 455 917 | 58 717 703 |
| Dic | 33 196 079 | 38 444 518 | 41 342 107 | 46 333 062 | 48 495 912 | 49 203 967 | 51 223 359 | 54 859 408 | 56 051 821 | 58 643 760 | 60 493 366 |

^P Preliminar.

Fuente: Plantas de Incubación.

Elaboración: Ministerio de Agricultura y Riego-DGESEP-DEA.

C.136 PERÚ: EXPORTACIÓN DE POLLOS "BB" LÍNEA CARNE, SEGÚN MES, 2007-17.
(Unidades)

| Mes | 2007 | 2008 | 2009 | 2010 | 2011 | 2012 | 2013 | 2014 | 2015 | 2016 | 2017 ^P |
|--------------|----------|----------|----------|----------------|---------------|---------------|----------|----------|----------|----------|-------------------|
| ANUAL | 0 | 0 | 0 | 116 810 | 26 960 | 25 664 | 0 | 0 | 0 | 0 | 0 |
| Ene | 0 | 0 | 0 | 0 | 0 | 0 | 0 | 0 | 0 | 0 | 0 |
| Feb | 0 | 0 | 0 | 0 | 0 | 0 | 0 | 0 | 0 | 0 | 0 |
| Mar | 0 | 0 | 0 | 0 | 0 | 0 | 0 | 0 | 0 | 0 | 0 |
| Abr | 0 | 0 | 0 | 0 | 26 960 | 0 | 0 | 0 | 0 | 0 | 0 |
| May | 0 | 0 | 0 | 0 | 0 | 0 | 0 | 0 | 0 | 0 | 0 |
| Jun | 0 | 0 | 0 | 33 696 | 0 | 0 | 0 | 0 | 0 | 0 | 0 |
| Jul | 0 | 0 | 0 | 34 224 | 0 | 0 | 0 | 0 | 0 | 0 | 0 |
| Ago | 0 | 0 | 0 | 0 | 0 | 0 | 0 | 0 | 0 | 0 | 0 |
| Set | 0 | 0 | 0 | 0 | 0 | 25 664 | 0 | 0 | 0 | 0 | 0 |
| Oct | 0 | 0 | 0 | 24 040 | 0 | 0 | 0 | 0 | 0 | 0 | 0 |
| Nov | 0 | 0 | 0 | 0 | 0 | 0 | 0 | 0 | 0 | 0 | 0 |
| Dic | 0 | 0 | 0 | 24 850 | 0 | 0 | 0 | 0 | 0 | 0 | 0 |

P Preliminar.

Fuente: Plantas de Incubación.

Elaboración: Ministerio de Agricultura y Riego-DGESEP-DEA.

C.137 PERÚ: COLOCACIÓN DE POLLOS "BB" LÍNEA CARNE, SEGÚN MES, 2007-17.
(Unidades)

| Mes | 2007 | 2008 | 2009 | 2010 | 2011 | 2012 | 2013 | 2014 | 2015 | 2016 | 2017 ^P |
|--------------|--------------------|--------------------|--------------------|--------------------|--------------------|--------------------|--------------------|--------------------|--------------------|--------------------|--------------------|
| ANUAL | 389 346 964 | 438 350 083 | 477 514 917 | 509 638 716 | 535 763 259 | 573 449 493 | 592 066 776 | 623 405 970 | 671 495 588 | 686 163 430 | 705 259 679 |
| Ene | 32 785 942 | 35 174 420 | 39 962 482 | 41 341 643 | 44 044 851 | 47 094 549 | 50 408 717 | 52 225 500 | 56 553 237 | 56 567 967 | 58 684 759 |
| Feb | 29 119 392 | 32 550 546 | 35 846 980 | 38 145 694 | 39 466 974 | 43 771 540 | 43 317 094 | 47 519 037 | 50 625 456 | 52 710 404 | 52 354 092 |
| Mar | 32 783 404 | 35 435 605 | 38 380 680 | 43 403 628 | 44 618 431 | 48 911 703 | 49 284 340 | 50 390 400 | 57 112 272 | 57 647 552 | 57 735 770 |
| Abr | 31 566 081 | 35 454 747 | 38 505 115 | 39 988 954 | 44 295 275 | 45 937 495 | 48 595 909 | 49 818 008 | 55 346 615 | 56 370 576 | 55 345 708 |
| May | 31 933 676 | 37 426 607 | 38 869 103 | 41 461 494 | 45 097 827 | 48 840 235 | 51 811 406 | 53 216 965 | 57 860 128 | 59 784 363 | 60 216 823 |
| Jun | 32 522 830 | 35 945 033 | 40 248 093 | 40 966 836 | 43 048 326 | 48 489 676 | 47 474 665 | 49 759 638 | 54 695 570 | 57 808 583 | 59 407 745 |
| Jul | 32 732 787 | 36 503 819 | 41 218 333 | 42 448 905 | 42 128 609 | 47 505 275 | 49 161 632 | 52 172 301 | 56 144 809 | 58 906 411 | 61 596 538 |
| Ago | 32 040 144 | 37 044 823 | 40 665 045 | 42 436 202 | 44 504 764 | 48 575 699 | 51 444 407 | 52 712 241 | 56 755 885 | 57 445 319 | 61 219 057 |
| Set | 31 379 047 | 37 534 041 | 39 483 852 | 43 249 565 | 45 898 692 | 45 026 207 | 48 529 082 | 52 142 359 | 55 895 278 | 55 729 271 | 58 678 861 |
| Oct | 35 060 656 | 39 186 167 | 42 367 458 | 44 996 814 | 46 683 676 | 51 190 893 | 51 561 113 | 55 045 028 | 58 153 402 | 58 093 307 | 60 809 257 |
| Nov | 34 228 011 | 37 670 400 | 40 632 662 | 44 900 802 | 47 506 951 | 48 924 957 | 49 277 121 | 53 545 085 | 56 301 115 | 56 455 917 | 58 717 703 |
| Dic | 33 194 994 | 38 423 875 | 41 335 114 | 46 298 179 | 48 468 883 | 49 181 264 | 51 201 290 | 54 859 408 | 56 051 821 | 58 643 760 | 60 493 366 |

P Preliminar.

Fuente: Plantas de Incubación.

Elaboración: Ministerio de Agricultura y Riego-DGESEP-DEA.

C.138 PERÚ: IMPORTACIÓN DE HUEVOS FÉRTILES POLLOS, SEGÚN MES, 2007-17.
(Unidades)

| Mes | 2007 | 2008 | 2009 | 2010 | 2011 | 2012 | 2013 | 2014 | 2015 | 2016 | 2017 ^P |
|--------------|----------|----------|-------------------|------------------|----------|----------|----------|----------|----------|----------|-------------------|
| ANUAL | 0 | 0 | 11 426 760 | 2 151 000 | 0 | 0 | 0 | 0 | 0 | 0 | 0 |
| Ene | 0 | 0 | 0 | 432 000 | 0 | 0 | 0 | 0 | 0 | 0 | 0 |
| Feb | 0 | 0 | 0 | 378 000 | 0 | 0 | 0 | 0 | 0 | 0 | 0 |
| Mar | 0 | 0 | 0 | 450 000 | 0 | 0 | 0 | 0 | 0 | 0 | 0 |
| Abr | 0 | 0 | 810 000 | 270 000 | 0 | 0 | 0 | 0 | 0 | 0 | 0 |
| May | 0 | 0 | 1 134 000 | 180 000 | 0 | 0 | 0 | 0 | 0 | 0 | 0 |
| Jun | 0 | 0 | 1 621 800 | 90 000 | 0 | 0 | 0 | 0 | 0 | 0 | 0 |
| Jul | 0 | 0 | 2 166 120 | 0 | 0 | 0 | 0 | 0 | 0 | 0 | 0 |
| Ago | 0 | 0 | 1 554 120 | 0 | 0 | 0 | 0 | 0 | 0 | 0 | 0 |
| Set | 0 | 0 | 1 026 360 | 0 | 0 | 0 | 0 | 0 | 0 | 0 | 0 |
| Oct | 0 | 0 | 1 695 960 | 280 800 | 0 | 0 | 0 | 0 | 0 | 0 | 0 |
| Nov | 0 | 0 | 736 200 | 70 200 | 0 | 0 | 0 | 0 | 0 | 0 | 0 |
| Dic | 0 | 0 | 682 200 | 0 | 0 | 0 | 0 | 0 | 0 | 0 | 0 |

P Preliminar.

Fuente: Sunat-Aduanas.

Elaboración: Ministerio de Agricultura y Riego-DGESEP-DEA.

C.139 PERÚ: EXPORTACIÓN DE HUEVOS FÉRTILES POLLOS, SEGÚN MES, 2007-17.
(Unidades)

| Mes | 2007 | 2008 | 2009 | 2010 | 2011 | 2012 | 2013 | 2014 | 2015 | 2016 | 2017 ^P |
|--------------|-------------------|-------------------|-------------------|-------------------|-------------------|-------------------|-------------------|-------------------|-------------------|-------------------|-------------------|
| ANUAL | 33 003 000 | 44 035 200 | 45 058 785 | 61 209 080 | 54 022 840 | 67 644 360 | 71 532 320 | 77 494 023 | 41 222 640 | 32 529 240 | 12 187 440 |
| Ene | 3 472 560 | 3 475 080 | 3 206 160 | 3 907 440 | 4 423 560 | 5 124 600 | 5 249 520 | 6 001 200 | 6 498 560 | 2 543 760 | 1 337 040 |
| Feb | 2 864 880 | 2 645 640 | 3 145 680 | 3 812 400 | 4 284 360 | 5 463 360 | 4 513 680 | 6 156 000 | 5 013 840 | 2 694 960 | 677 880 |
| Mar | 2 310 480 | 3 976 200 | 3 445 560 | 4 594 680 | 4 960 320 | 5 837 400 | 5 391 720 | 5 927 760 | 5 057 680 | 2 935 440 | 1 237 320 |
| Abr | 2 290 680 | 3 880 440 | 3 830 040 | 3 598 560 | 4 328 640 | 5 478 840 | 6 263 640 | 6 273 360 | 2 270 000 | 2 499 480 | 1 271 520 |
| May | 3 391 560 | 4 016 880 | 2 664 720 | 4 142 880 | 4 304 520 | 7 632 720 | 5 702 400 | 5 791 320 | 1 888 160 | 1 915 200 | 1 221 120 |
| Jun | 2 544 840 | 3 292 920 | 2 920 320 | 5 458 680 | 4 368 600 | 6 289 920 | 4 404 960 | 6 462 394 | 3 123 360 | 2 851 920 | 1 019 880 |
| Jul | 2 724 480 | 3 884 400 | 4 197 240 | 5 560 200 | 4 507 920 | 6 221 880 | 4 846 680 | 6 949 000 | 3 706 200 | 2 269 440 | 1 035 360 |
| Ago | 2 673 360 | 3 276 360 | 3 825 465 | 5 679 720 | 4 734 400 | 5 550 480 | 6 009 440 | 6 626 240 | 3 038 040 | 3 368 880 | 1 329 480 |
| Set | 2 649 600 | 3 435 120 | 4 293 000 | 5 911 000 | 5 422 320 | 5 275 440 | 8 465 160 | 7 078 360 | 3 985 880 | 3 614 040 | 1 313 640 |
| Oct | 2 998 800 | 4 705 920 | 4 483 080 | 6 465 640 | 5 093 280 | 6 111 720 | 8 242 080 | 6 918 040 | 3 212 640 | 3 531 240 | 1 211 040 |
| Nov | 2 306 160 | 3 484 440 | 4 266 360 | 5 764 440 | 5 047 920 | 5 221 440 | 6 709 320 | 6 139 549 | 1 896 120 | 2 303 640 | 327 240 |
| Dic | 2 775 600 | 3 961 800 | 4 781 160 | 6 313 440 | 2 547 000 | 3 436 560 | 5 733 720 | 7 170 800 | 1 532 160 | 2 001 240 | 205 920 |

P Preliminar.

Fuente: Sunat-Aduanas.

Elaboración: Ministerio de Agricultura y Riego-DGESEP-DEA.

C.140 PERÚ: IMPORTACIÓN DE PADRES (HEMBRAS) LÍNEA POSTURA, SEGÚN MES, 2007-17.
(Unidades)

| Mes | 2007 | 2008 | 2009 | 2010 | 2011 | 2012 | 2013 | 2014 | 2015 | 2016 | 2017 ^P |
|--------------|----------------|----------------|----------------|----------------|----------------|----------------|----------------|----------------|----------------|----------------|-------------------|
| ANUAL | 219 000 | 197 944 | 233 698 | 250 508 | 302 784 | 279 680 | 254 320 | 242 980 | 264 540 | 314 592 | 329 754 |
| Ene | 27 100 | 4 000 | 8 160 | 25 780 | 42 640 | 38 560 | 10 400 | 14 700 | 12 480 | 20 920 | 21 560 |
| Feb | 3 600 | 17 480 | 13 200 | 25 300 | 18 824 | 17 160 | 29 240 | 33 200 | 14 960 | 0 | 19 940 |
| Mar | 22 980 | 24 000 | 17 850 | 25 200 | 18 920 | 16 060 | 20 700 | 14 800 | 16 640 | 48 464 | 24 517 |
| Abr | 29 100 | 41 660 | 15 000 | 11 100 | 37 200 | 18 000 | 10 600 | 32 840 | 41 600 | 20 440 | 37 440 |
| May | 10 000 | 6 000 | 40 656 | 12 200 | 25 520 | 32 920 | 42 600 | 9 920 | 0 | 49 080 | 26 060 |
| Jun | 11 480 | 17 904 | 21 032 | 13 520 | 0 | 24 520 | 18 540 | 33 780 | 46 400 | 6 240 | 0 |
| Jul | 14 500 | 8 320 | 23 900 | 21 964 | 56 920 | 46 720 | 11 600 | 12 500 | 19 680 | 43 280 | 10 640 |
| Ago | 28 200 | 32 200 | 23 220 | 8 000 | 23 000 | 11 680 | 25 900 | 10 400 | 37 800 | 34 344 | 66 980 |
| Set | 11 480 | 4 500 | 11 920 | 42 380 | 5 500 | 14 560 | 10 500 | 14 080 | 51 140 | 40 384 | 29 516 |
| Oct | 12 240 | 14 500 | 16 640 | 0 | 29 200 | 9 580 | 26 160 | 22 880 | 0 | 0 | 34 240 |
| Nov | 13 620 | 16 380 | 15 360 | 25 400 | 21 220 | 42 640 | 19 640 | 6 240 | 17 600 | 8 840 | 47 101 |
| Dic | 34 700 | 11 000 | 26 760 | 39 664 | 23 840 | 7 280 | 28 440 | 37 640 | 6 240 | 42 600 | 11 760 |

P Preliminar.

Fuente: Sunat-Aduanas.

Elaboración: Ministerio de Agricultura y Riego-DGESEP-DEA.

C.141 PERÚ: COLOCACIÓN DE PADRES (HEMBRAS) LÍNEA POSTURA SEGÚN MES, 2007-17.
(Unidades)

| Mes | 2007 | 2008 | 2009 | 2010 | 2011 | 2012 | 2013 | 2014 | 2015 | 2016 | 2017 ^P |
|--------------|----------------|----------------|----------------|----------------|----------------|----------------|----------------|----------------|----------------|----------------|-------------------|
| ANUAL | 219 000 | 197 944 | 233 698 | 250 508 | 302 784 | 279 680 | 254 320 | 242 980 | 264 540 | 314 592 | 329 754 |
| Ene | 27 100 | 4 000 | 8 160 | 25 780 | 42 640 | 38 560 | 10 400 | 14 700 | 12 480 | 20 920 | 21 560 |
| Feb | 3 600 | 17 480 | 13 200 | 25 300 | 18 824 | 17 160 | 29 240 | 33 200 | 14 960 | 0 | 19 940 |
| Mar | 22 980 | 24 000 | 17 850 | 25 200 | 18 920 | 16 060 | 20 700 | 14 800 | 16 640 | 48 464 | 24 517 |
| Abr | 29 100 | 41 660 | 15 000 | 11 100 | 37 200 | 18 000 | 10 600 | 32 840 | 41 600 | 20 440 | 37 440 |
| May | 10 000 | 6 000 | 40 656 | 12 200 | 25 520 | 32 920 | 42 600 | 9 920 | 0 | 49 080 | 26 060 |
| Jun | 11 480 | 17 904 | 21 032 | 13 520 | 0 | 24 520 | 18 540 | 33 780 | 46 400 | 6 240 | 0 |
| Jul | 14 500 | 8 320 | 23 900 | 21 964 | 56 920 | 46 720 | 11 600 | 12 500 | 19 680 | 43 280 | 10 640 |
| Ago | 28 200 | 32 200 | 23 220 | 8 000 | 23 000 | 11 680 | 25 900 | 10 400 | 37 800 | 34 344 | 66 980 |
| Set | 11 480 | 4 500 | 11 920 | 42 380 | 5 500 | 14 560 | 10 500 | 14 080 | 51 140 | 40 384 | 29 516 |
| Oct | 12 240 | 14 500 | 16 640 | 0 | 29 200 | 9 580 | 26 160 | 22 880 | 0 | 0 | 34 240 |
| Nov | 13 620 | 16 380 | 15 360 | 25 400 | 21 220 | 42 640 | 19 640 | 6 240 | 17 600 | 8 840 | 47 101 |
| Dic | 34 700 | 11 000 | 26 760 | 39 664 | 23 840 | 7 280 | 28 440 | 37 640 | 6 240 | 42 600 | 11 760 |

P Preliminar.

Fuente: Sunat-Aduanas.

Elaboración: Ministerio de Agricultura y Riego-DGESEP-DEA.

C.142 PERÚ: PRODUCCIÓN DE POLLAS "BB" LÍNEA POSTURA, SEGÚN MES, 2007-17.
(Unidades)

| Mes | 2007 | 2008 | 2009 | 2010 | 2011 | 2012 | 2013 | 2014 | 2015 | 2016 | 2017 ^P |
|--------------|------------|------------|------------|------------|------------|------------|------------|------------|------------|------------|-------------------|
| ANUAL | 14 624 184 | 14 567 003 | 15 379 339 | 17 802 209 | 17 156 640 | 19 905 931 | 19 902 157 | 21 359 319 | 21 905 233 | 23 004 223 | 24 632 650 |
| Ene | 1 033 584 | 1 228 013 | 1 340 009 | 1 367 893 | 1 492 099 | 1 767 596 | 1 659 188 | 1 801 344 | 1 769 556 | 1 755 389 | 1 939 385 |
| Feb | 984 129 | 1 007 597 | 1 195 336 | 1 332 447 | 1 393 364 | 1 410 301 | 1 473 374 | 1 536 559 | 1 689 361 | 1 971 615 | 1 661 443 |
| Mar | 1 151 763 | 1 270 206 | 1 302 305 | 1 546 938 | 1 516 522 | 1 540 447 | 1 532 715 | 1 746 106 | 1 761 879 | 2 036 368 | 1 862 425 |
| Abr | 1 210 335 | 1 203 627 | 1 279 009 | 1 458 269 | 1 421 026 | 1 584 490 | 1 638 430 | 1 803 205 | 1 749 933 | 1 900 261 | 2 073 694 |
| May | 1 265 295 | 1 253 563 | 1 305 140 | 1 362 438 | 1 457 793 | 1 696 857 | 1 707 593 | 1 771 934 | 1 820 381 | 1 841 026 | 2 026 771 |
| Jun | 1 290 385 | 1 117 451 | 1 110 746 | 1 479 423 | 1 140 804 | 1 643 104 | 1 423 787 | 1 762 458 | 1 703 713 | 1 873 443 | 1 892 288 |
| Jul | 1 296 857 | 1 154 324 | 1 374 183 | 1 512 173 | 1 271 094 | 1 811 222 | 1 514 912 | 1 665 873 | 1 866 769 | 2 148 830 | 1 956 948 |
| Ago | 1 296 173 | 1 129 979 | 1 186 014 | 1 523 885 | 1 442 645 | 1 696 940 | 1 796 746 | 1 797 841 | 1 913 158 | 1 959 765 | 2 115 552 |
| Set | 1 129 395 | 1 138 594 | 1 351 428 | 1 520 969 | 1 468 797 | 1 557 391 | 1 734 318 | 1 906 694 | 1 901 937 | 1 889 768 | 2 185 816 |
| Oct | 1 296 954 | 1 271 850 | 1 312 318 | 1 598 668 | 1 455 818 | 1 846 192 | 1 878 517 | 2 005 502 | 2 035 995 | 1 929 638 | 2 370 227 |
| Nov | 1 342 764 | 1 321 349 | 1 219 701 | 1 492 380 | 1 571 726 | 1 740 008 | 1 802 465 | 1 943 473 | 1 821 917 | 1 800 852 | 2 269 296 |
| Dic | 1 326 550 | 1 470 450 | 1 403 150 | 1 606 726 | 1 524 952 | 1 611 383 | 1 740 112 | 1 618 330 | 1 870 634 | 1 897 268 | 2 278 805 |

P Preliminar.

Fuente: Plantas de Incubación.

Elaboración: Ministerio de Agricultura y Riego-DGESEP-DEA.

C.143 PERÚ: COLOCACIÓN DE POLLAS "BB" LÍNEA POSTURA, SEGÚN MES, 2007-17.
(Unidades)

| Mes | 2007 | 2008 | 2009 | 2010 | 2011 | 2012 | 2013 | 2014 | 2015 | 2016 | 2017 ^P |
|--------------|------------|------------|------------|------------|------------|------------|------------|------------|------------|------------|-------------------|
| ANUAL | 14 622 238 | 14 559 640 | 15 372 155 | 17 802 209 | 16 970 540 | 19 624 651 | 19 793 997 | 21 131 996 | 21 795 793 | 22 977 223 | 24 632 650 |
| Ene | 1 033 584 | 1 227 159 | 1 339 234 | 1 367 893 | 1 492 099 | 1 740 596 | 1 659 188 | 1 801 344 | 1 740 585 | 1 755 389 | 1 939 385 |
| Feb | 983 434 | 1 006 454 | 1 194 814 | 1 332 447 | 1 388 264 | 1 401 301 | 1 473 374 | 1 536 559 | 1 687 132 | 1 971 615 | 1 661 443 |
| Mar | 1 151 763 | 1 269 418 | 1 301 899 | 1 546 938 | 1 516 522 | 1 531 447 | 1 532 715 | 1 656 042 | 1 756 839 | 2 036 368 | 1 862 425 |
| Abr | 1 210 133 | 1 203 330 | 1 278 144 | 1 458 269 | 1 421 026 | 1 566 490 | 1 638 430 | 1 772 005 | 1 721 733 | 1 900 261 | 2 073 694 |
| May | 1 265 295 | 1 253 157 | 1 304 586 | 1 362 438 | 1 457 793 | 1 647 857 | 1 696 153 | 1 740 734 | 1 820 381 | 1 814 026 | 2 026 771 |
| Jun | 1 290 385 | 1 117 451 | 1 110 192 | 1 479 423 | 1 140 804 | 1 625 104 | 1 423 787 | 1 762 458 | 1 683 142 | 1 873 443 | 1 892 288 |
| Jul | 1 296 524 | 1 153 814 | 1 373 625 | 1 512 173 | 1 202 094 | 1 811 222 | 1 483 712 | 1 665 873 | 1 842 340 | 2 148 830 | 1 956 948 |
| Ago | 1 295 457 | 1 127 866 | 1 185 698 | 1 523 885 | 1 372 645 | 1 648 580 | 1 796 746 | 1 771 321 | 1 913 158 | 1 959 765 | 2 115 552 |
| Set | 1 129 395 | 1 138 594 | 1 350 468 | 1 520 969 | 1 426 797 | 1 522 391 | 1 703 118 | 1 889 555 | 1 901 937 | 1 889 768 | 2 185 816 |
| Oct | 1 296 954 | 1 271 585 | 1 312 318 | 1 598 668 | 1 455 818 | 1 809 472 | 1 844 197 | 2 005 502 | 2 035 995 | 1 929 638 | 2 370 227 |
| Nov | 1 342 764 | 1 320 898 | 1 218 744 | 1 492 380 | 1 571 726 | 1 708 808 | 1 802 465 | 1 912 273 | 1 821 917 | 1 800 852 | 2 269 296 |
| Dic | 1 326 550 | 1 469 914 | 1 402 433 | 1 606 726 | 1 524 952 | 1 611 383 | 1 740 112 | 1 618 330 | 1 870 634 | 1 897 268 | 2 278 805 |

P Preliminar.

Fuente: Plantas de Incubación.

Elaboración: Ministerio de Agricultura y Riego-DGESEP-DEA.

C.144 PERÚ: COLOCACIÓN DE PADRES BB LÍNEA CARNE (HEMBRAS), POR MES SEGÚN REGIÓN, 2017^P.
(Unidades)

| Región | Ene-Dic | Ene | Feb | Mar | Abr | May | Jun | Jul | Ago | Set | Oct | Nov | Dic |
|-----------------|------------------|----------------|----------------|----------------|----------------|----------------|----------------|----------------|----------------|----------------|----------------|----------------|----------------|
| NACIONAL | 5 760 500 | 558 554 | 409 974 | 398 716 | 427 811 | 500 824 | 569 252 | 573 719 | 417 268 | 412 361 | 537 474 | 519 325 | 435 222 |
| NORTE | 1 675 789 | 168 816 | 140 120 | 122 466 | 68 061 | 165 147 | 144 374 | 188 930 | 123 894 | 129 887 | 144 743 | 136 644 | 142 707 |
| Tumbes | 0 | 0 | 0 | 0 | 0 | 0 | 0 | 0 | 0 | 0 | 0 | 0 | 0 |
| Piura | 0 | 0 | 0 | 0 | 0 | 0 | 0 | 0 | 0 | 0 | 0 | 0 | 0 |
| Lambayeque | 0 | 0 | 0 | 0 | 0 | 0 | 0 | 0 | 0 | 0 | 0 | 0 | 0 |
| La Libertad | 1 674 489 | 167 516 | 140 120 | 122 466 | 68 061 | 165 147 | 144 374 | 188 930 | 123 894 | 129 887 | 144 743 | 136 644 | 142 707 |
| Cajamarca | 1 300 | 1 300 | 0 | 0 | 0 | 0 | 0 | 0 | 0 | 0 | 0 | 0 | 0 |
| Amazonas | 0 | 0 | 0 | 0 | 0 | 0 | 0 | 0 | 0 | 0 | 0 | 0 | 0 |
| CENTRO | 3 560 759 | 357 738 | 213 514 | 245 250 | 314 150 | 289 877 | 373 318 | 359 289 | 250 964 | 239 974 | 340 655 | 335 591 | 240 439 |
| Ancash | 0 | 0 | 0 | 0 | 0 | 0 | 0 | 0 | 0 | 0 | 0 | 0 | 0 |
| Lima | 3 015 385 | 309 998 | 175 868 | 245 250 | 289 150 | 214 877 | 323 318 | 265 189 | 209 964 | 214 974 | 267 563 | 310 091 | 189 143 |
| Ica | 525 374 | 47 740 | 37 646 | 0 | 25 000 | 55 000 | 50 000 | 94 100 | 41 000 | 25 000 | 73 092 | 25 500 | 51 296 |
| Huánuco | 0 | 0 | 0 | 0 | 0 | 0 | 0 | 0 | 0 | 0 | 0 | 0 | 0 |
| Huancavelica | 0 | 0 | 0 | 0 | 0 | 0 | 0 | 0 | 0 | 0 | 0 | 0 | 0 |
| Junín | 20 000 | 0 | 0 | 0 | 0 | 20 000 | 0 | 0 | 0 | 0 | 0 | 0 | 0 |
| Pasco | 0 | 0 | 0 | 0 | 0 | 0 | 0 | 0 | 0 | 0 | 0 | 0 | 0 |
| SUR | 461 628 | 24 000 | 50 730 | 31 000 | 37 600 | 40 000 | 51 560 | 17 500 | 36 610 | 42 500 | 38 000 | 47 090 | 45 038 |
| Arequipa | 415 160 | 24 000 | 39 000 | 31 000 | 37 600 | 28 500 | 51 560 | 17 500 | 25 000 | 42 500 | 38 000 | 42 500 | 38 000 |
| Moquegua | 0 | 0 | 0 | 0 | 0 | 0 | 0 | 0 | 0 | 0 | 0 | 0 | 0 |
| Tacna | 46 468 | 0 | 11 730 | 0 | 0 | 11 500 | 0 | 0 | 11 610 | 0 | 0 | 4 590 | 7 038 |
| Ayacucho | 0 | 0 | 0 | 0 | 0 | 0 | 0 | 0 | 0 | 0 | 0 | 0 | 0 |
| Apurímac | 0 | 0 | 0 | 0 | 0 | 0 | 0 | 0 | 0 | 0 | 0 | 0 | 0 |
| Cusco | 0 | 0 | 0 | 0 | 0 | 0 | 0 | 0 | 0 | 0 | 0 | 0 | 0 |
| Puno | 0 | 0 | 0 | 0 | 0 | 0 | 0 | 0 | 0 | 0 | 0 | 0 | 0 |
| ORIENTE | 62 324 | 8 000 | 5 610 | 0 | 8 000 | 5 800 | 0 | 8 000 | 5 800 | 0 | 14 076 | 0 | 7 038 |
| San Martín | 32 160 | 8 000 | 0 | 0 | 8 000 | 0 | 0 | 8 000 | 0 | 0 | 8 160 | 0 | 0 |
| Loreto | 0 | 0 | 0 | 0 | 0 | 0 | 0 | 0 | 0 | 0 | 0 | 0 | 0 |
| Ucayali | 0 | 0 | 0 | 0 | 0 | 0 | 0 | 0 | 0 | 0 | 0 | 0 | 0 |
| Madre de Dios | 30 164 | 0 | 5 610 | 0 | 0 | 5 800 | 0 | 0 | 5 800 | 0 | 5 916 | 0 | 7 038 |

P Preliminar.

Fuente: Plantas de Incubación.

Elaboración: Ministerio de Agricultura y Riego-DGESEP-DEA.

C.145 PERÚ: COLOCACIÓN DE POLLOS BB LÍNEA CARNE, POR MES SEGÚN REGIÓN, 2017^P.
(Unidades)

| Región | Ene-Dic | Ene | Feb | Mar | Abr | May | Jun | Jul | Ago | Set | Oct | Nov | Dic |
|-----------------|--------------------|-------------------|-------------------|-------------------|-------------------|-------------------|-------------------|-------------------|-------------------|-------------------|-------------------|-------------------|-------------------|
| NACIONAL | 705 259 679 | 58 684 759 | 52 354 092 | 57 735 770 | 55 345 708 | 60 216 823 | 59 407 745 | 61 596 538 | 61 219 057 | 58 678 861 | 60 809 257 | 58 717 703 | 60 493 366 |
| NORTE | 151 539 833 | 13 569 714 | 10 967 231 | 13 472 736 | 10 036 319 | 13 246 067 | 12 254 642 | 13 781 781 | 13 255 880 | 11 901 132 | 14 383 893 | 11 836 334 | 12 834 104 |
| Tumbes | 11 300 | 2 600 | 600 | 300 | 0 | 729 | 171 | 1 543 | 957 | 1 286 | 1 214 | 471 | 1 429 |
| Piura | 13 169 116 | 1 133 373 | 875 532 | 973 940 | 1 260 846 | 1 067 443 | 1 036 179 | 1 204 431 | 1 086 522 | 1 019 953 | 1 116 362 | 1 246 414 | 1 148 121 |
| Lambayeque | 10 725 944 | 1 189 059 | 303 114 | 1 496 257 | 664 529 | 781 890 | 501 328 | 1 035 957 | 809 152 | 825 482 | 1 230 276 | 586 615 | 1 302 285 |
| La Libertad | 126 052 356 | 11 082 548 | 9 579 212 | 10 792 000 | 7 923 513 | 11 259 651 | 10 545 397 | 11 351 394 | 11 254 805 | 9 981 341 | 11 998 066 | 9 948 784 | 10 335 645 |
| Cajamarca | 413 881 | 32 277 | 36 508 | 39 953 | 27 503 | 35 711 | 32 352 | 37 185 | 34 173 | 35 341 | 29 047 | 43 607 | 30 224 |
| Amazonas | 1 167 236 | 129 857 | 172 265 | 170 286 | 159 928 | 100 643 | 139 215 | 151 271 | 70 271 | 37 729 | 8 928 | 10 443 | 16 400 |
| CENTRO | 434 659 467 | 35 013 201 | 32 482 333 | 34 444 070 | 35 450 027 | 36 675 957 | 37 240 184 | 37 736 550 | 37 794 520 | 37 040 227 | 36 399 250 | 36 762 647 | 37 620 501 |
| Ancash | 16 704 627 | 927 735 | 1 606 596 | 708 097 | 1 674 625 | 1 129 525 | 1 511 899 | 1 001 610 | 1 518 054 | 2 145 831 | 400 389 | 2 136 187 | 1 944 079 |
| Lima | 385 529 623 | 31 357 244 | 28 978 189 | 30 788 245 | 31 172 041 | 32 943 062 | 33 095 008 | 33 910 639 | 33 423 016 | 32 280 587 | 33 128 896 | 31 758 681 | 32 694 015 |
| Ica | 27 681 412 | 2 277 136 | 1 860 992 | 2 642 153 | 2 159 636 | 2 061 539 | 2 115 447 | 2 400 821 | 2 387 951 | 2 260 524 | 2 469 357 | 2 459 523 | 2 586 333 |
| Huánuco | 20 800 | 1 043 | 1 957 | 1 029 | 2 171 | 4 071 | 3 515 | 2 114 | 3 086 | 214 | 500 | 0 | 1 100 |
| Huancavelica | 0 | 0 | 0 | 0 | 0 | 0 | 0 | 0 | 0 | 0 | 0 | 0 | 0 |
| Junín | 4 679 405 | 431 614 | 19 528 | 304 346 | 441 354 | 537 574 | 513 701 | 421 037 | 462 028 | 351 214 | 399 779 | 406 785 | 390 445 |
| Pasco | 43 600 | 18 429 | 15 071 | 200 | 200 | 186 | 614 | 329 | 385 | 1 857 | 329 | 1 471 | 4 529 |
| SUR | 83 424 280 | 7 068 561 | 6 301 572 | 6 948 666 | 7 039 076 | 7 005 870 | 7 045 189 | 7 041 230 | 7 171 557 | 6 714 170 | 6 917 950 | 7 027 965 | 7 142 474 |
| Arequipa | 74 606 680 | 6 279 522 | 5 583 284 | 6 190 047 | 6 353 902 | 6 260 685 | 6 304 453 | 6 337 232 | 6 418 917 | 5 971 290 | 6 169 488 | 6 313 108 | 6 424 752 |
| Moquegua | 500 | 0 | 0 | 0 | 0 | 0 | 0 | 0 | 0 | 500 | 0 | 0 | 0 |
| Tacna | 7 677 382 | 683 610 | 637 844 | 680 921 | 592 830 | 637 428 | 638 322 | 611 984 | 638 054 | 636 634 | 644 748 | 626 056 | 648 951 |
| Ayacucho | 5 000 | 0 | 0 | 0 | 0 | 0 | 0 | 0 | 1 714 | 1 286 | 2 000 | 0 | 0 |
| Apurímac | 0 | 0 | 0 | 0 | 0 | 0 | 0 | 0 | 0 | 0 | 0 | 0 | 0 |
| Cusco | 1 116 218 | 102 629 | 78 844 | 76 984 | 89 658 | 106 557 | 100 885 | 90 143 | 110 472 | 103 346 | 101 028 | 88 201 | 67 471 |
| Puno | 18 500 | 2 800 | 1 600 | 714 | 2 686 | 1 200 | 1 529 | 1 871 | 2 400 | 1 114 | 686 | 600 | 1 300 |
| ORIENTE | 35 636 099 | 3 033 283 | 2 602 956 | 2 870 298 | 2 820 286 | 3 288 929 | 2 867 730 | 3 036 977 | 2 997 100 | 3 023 332 | 3 108 164 | 3 090 757 | 2 896 287 |
| San Martín | 16 311 047 | 1 354 149 | 1 261 291 | 1 370 806 | 1 309 724 | 1 402 539 | 1 311 353 | 1 361 803 | 1 388 508 | 1 358 411 | 1 405 489 | 1 405 206 | 1 381 768 |
| Loreto | 10 753 972 | 884 733 | 788 078 | 841 996 | 780 922 | 958 299 | 911 455 | 963 018 | 893 816 | 922 153 | 956 157 | 973 674 | 879 671 |
| Ucayali | 4 697 356 | 509 830 | 285 211 | 335 234 | 433 769 | 593 601 | 321 544 | 350 963 | 364 315 | 420 204 | 413 557 | 365 171 | 303 957 |
| M. de Dios | 3 873 724 | 284 571 | 268 376 | 322 262 | 295 871 | 334 490 | 323 378 | 361 193 | 350 461 | 322 564 | 332 961 | 346 706 | 330 891 |

P Preliminar.

Fuente: Plantas de Incubación.

Elaboración: Ministerio de Agricultura y Riego-DGESEP-DEA.

C.146 PERÚ: COLOCACIÓN DE POLLAS BB LINEA POSTURA, POR MES SEGÚN ZONA GEOGRÁFICA, 2017^P.
(Unidades)

| ZONA GEOGRÁFICA | Ene-Dic | Ene | Feb | Mar | Abr | May | Jun | Jul | Ago | Set | Oct | Nov | Dic |
|-----------------|-------------------|------------------|------------------|------------------|------------------|------------------|------------------|------------------|------------------|------------------|------------------|------------------|------------------|
| NACIONAL | 24 632 650 | 1 939 385 | 1 661 443 | 1 862 425 | 2 073 694 | 2 026 771 | 1 892 288 | 1 956 948 | 2 115 552 | 2 185 816 | 2 370 227 | 2 269 296 | 2 278 805 |
| NORTE | 4 889 995 | 392 249 | 189 574 | 311 509 | 384 915 | 437 497 | 386 175 | 546 073 | 398 620 | 435 320 | 569 952 | 367 796 | 470 315 |
| Tumbes | 0 | 0 | 0 | 0 | 0 | 0 | 0 | 0 | 0 | 0 | 0 | 0 | 0 |
| Piura | 170 113 | 23 067 | 1 311 | 0 | 5 100 | 2 477 | 35 479 | 3 250 | 43 558 | 4 233 | 11 387 | 40 251 | 0 |
| Lambayeque | 353 169 | 65 672 | 163 | 10 359 | 43 630 | 9 200 | 17 777 | 67 028 | 1 012 | 10 200 | 57 386 | 15 443 | 55 299 |
| La Libertad | 4 304 138 | 290 352 | 187 590 | 301 150 | 333 636 | 425 820 | 299 719 | 468 859 | 353 438 | 420 887 | 495 569 | 312 102 | 415 016 |
| Cajamarca | 29 375 | 13 158 | 510 | 0 | 2 549 | 0 | 0 | 6 936 | 612 | 0 | 5 610 | 0 | 0 |
| Amazonas | 33 200 | 0 | 0 | 0 | 0 | 0 | 33 200 | 0 | 0 | 0 | 0 | 0 | 0 |
| CENTRO | 17 252 405 | 1 326 370 | 1 358 004 | 1 304 002 | 1 378 220 | 1 427 714 | 1 308 633 | 1 204 368 | 1 472 810 | 1 565 035 | 1 566 510 | 1 738 062 | 1 602 677 |
| Ancash | 23 460 | 5 100 | 393 | 219 | 0 | 306 | 0 | 8 670 | 306 | 0 | 0 | 4 969 | 3 497 |
| Lima | 6 892 232 | 533 127 | 591 682 | 467 810 | 473 724 | 662 599 | 460 230 | 402 797 | 603 911 | 704 796 | 551 147 | 802 355 | 638 054 |
| Ica | 10 285 168 | 787 443 | 759 133 | 834 953 | 896 234 | 762 011 | 844 919 | 777 178 | 865 178 | 858 005 | 1 014 991 | 930 177 | 954 946 |
| Huánuco | 26 112 | 0 | 0 | 0 | 4 998 | 306 | 918 | 15 300 | 0 | 0 | 0 | 0 | 4 590 |
| Huancavelica | 0 | 0 | 0 | 0 | 0 | 0 | 0 | 0 | 0 | 0 | 0 | 0 | 0 |
| Junín | 25 433 | 700 | 6 796 | 1 020 | 3 264 | 2 492 | 2 566 | 423 | 3 415 | 2 234 | 372 | 561 | 1 590 |
| Pasco | 0 | 0 | 0 | 0 | 0 | 0 | 0 | 0 | 0 | 0 | 0 | 0 | 0 |
| SUR | 1 203 637 | 108 103 | 73 283 | 59 009 | 185 125 | 91 434 | 75 230 | 118 843 | 88 145 | 80 325 | 139 856 | 113 037 | 71 247 |
| Arequipa | 845 692 | 67 390 | 29 708 | 23 450 | 139 446 | 81 933 | 49 740 | 99 641 | 56 448 | 76 477 | 107 330 | 91 594 | 22 535 |
| Moquegua | 15 402 | 3 162 | 0 | 0 | 0 | 0 | 0 | 6 120 | 6 120 | 0 | 0 | 0 | 0 |
| Tacna | 314 487 | 36 993 | 42 607 | 25 490 | 42 785 | 6 484 | 24 703 | 12 135 | 24 091 | 1 819 | 31 551 | 20 219 | 45 610 |
| Ayacucho | 13 107 | 0 | 0 | 5 712 | 306 | 1 122 | 219 | 233 | 874 | 1 071 | 0 | 1 224 | 2 346 |
| Apurímac | 1 632 | 102 | 0 | 0 | 1 428 | 0 | 0 | 0 | 102 | 0 | 0 | 0 | 0 |
| Cusco | 10 136 | 146 | 968 | 3 337 | 1 160 | 1 370 | 58 | 714 | 510 | 958 | 159 | 0 | 756 |
| Puno | 3 181 | 310 | 0 | 1 020 | 0 | 525 | 510 | 0 | 0 | 0 | 816 | 0 | 0 |
| ORIENTE | 1 286 613 | 112 663 | 40 582 | 187 905 | 125 434 | 70 126 | 122 250 | 87 664 | 155 977 | 105 136 | 93 909 | 50 401 | 134 566 |
| San Martín | 655 989 | 44 985 | 2 848 | 51 672 | 50 184 | 31 066 | 69 430 | 71 996 | 81 101 | 68 511 | 67 644 | 22 280 | 94 272 |
| Loreto | 208 746 | 23 227 | 17 385 | 26 054 | 21 202 | 19 060 | 16 019 | 15 347 | 21 562 | 16 000 | 16 204 | 16 392 | 294 |
| Ucayali | 184 399 | 0 | 204 | 56 660 | 22 684 | 20 000 | 10 801 | 321 | 21 314 | 20 625 | 61 | 11 729 | 20 000 |
| M. de Dios | 237 479 | 44 451 | 20 145 | 53 519 | 31 364 | 0 | 26 000 | 0 | 32 000 | 0 | 10 000 | 0 | 20 000 |

^P Preliminar.

Fuente: Plantas de Incubación.

Elaboración: Ministerio de Agricultura y Riego-DGESEP-DEA.

C.147 PERÚ: POBLACIÓN DE AVES SEGÚN REGIÓN, 2007-2017.
(Miles de unidades)

| Región | 2007 | 2008 | 2009 | 2010 | 2011 | 2012 | 2013 | 2014 | 2015 | 2016 | 2017 ^P |
|-----------------------|----------------|----------------|----------------|----------------|----------------|----------------|----------------|----------------|----------------|----------------|-------------------|
| TOTAL NACIONAL | 120 228 | 131 179 | 137 838 | 130 779 | 128 943 | 138 554 | 138 180 | 144 704 | 151 001 | 158 263 | 156 638 |
| Tumbes | 97 | 81 | 90 | 90 | 200 | 190 | 200 | 195 | 175 | 160 | 154 |
| Piura | 6 494 | 5 800 | 5 359 | 4 791 | 5 089 | 4 374 | 5 581 | 6 136 | 6 015 | 6 050 | 6 138 |
| Lambayeque | 2 085 | 2 139 | 2 481 | 2 216 | 2 502 | 1 865 | 2 296 | 2 388 | 2 410 | 1 865 | 1 869 |
| La Libertad | 13 001 | 13 582 | 14 270 | 15 837 | 17 117 | 20 057 | 20 271 | 24 039 | 24 045 | 26 282 | 25 241 |
| Cajamarca | 1 268 | 1 101 | 1 141 | 1 120 | 1 332 | 1 105 | 1 046 | 1 056 | 1 052 | 900 | 839 |
| Amazonas | 954 | 1 008 | 1 200 | 1 106 | 1 374 | 1 137 | 1 380 | 1 390 | 1 423 | 1 472 | 1 522 |
| Ancash | 1 706 | 1 714 | 3 251 | 3 014 | 1 713 | 2 863 | 2 621 | 2 620 | 2 620 | 2 630 | 2 640 |
| Lima | 36 554 | 42 523 | 43 801 | 41 334 | 40 320 | 52 827 | 50 451 | 51 973 | 56 920 | 60 602 | 58 064 |
| Ica | 7 140 | 8 131 | 10 300 | 10 725 | 11 341 | 9 341 | 10 451 | 10 902 | 12 537 | 13 528 | 14 767 |
| Huánuco | 1 684 | 1 714 | 1 860 | 1 678 | 1 720 | 1 530 | 1 671 | 1 729 | 1 750 | 1 757 | 1 763 |
| Pasco | 105 | 106 | 107 | 110 | 111 | 120 | 130 | 135 | 136 | 139 | 142 |
| Junín | 4 850 | 3 311 | 3 600 | 3 199 | 3 511 | 2 939 | 3 450 | 3 588 | 3 650 | 3 563 | 3 554 |
| Huancavelica | 417 | 410 | 422 | 421 | 401 | 390 | 392 | 406 | 355 | 384 | 393 |
| Arequipa | 31 940 | 33 050 | 32 220 | 27 077 | 23 026 | 20 836 | 19 743 | 19 476 | 18 079 | 18 855 | 19 047 |
| Moquegua | 103 | 110 | 120 | 113 | 106 | 104 | 110 | 34 | 50 | 55 | 60 |
| Tacna | 607 | 666 | 690 | 730 | 822 | 905 | 851 | 884 | 1 118 | 1 151 | 1 185 |
| Ayacucho | 596 | 553 | 650 | 509 | 610 | 720 | 750 | 820 | 850 | 847 | 844 |
| Apurímac | 578 | 581 | 599 | 560 | 531 | 546 | 303 | 312 | 320 | 311 | 308 |
| Cusco | 900 | 1 200 | 1 620 | 1 242 | 933 | 910 | 950 | 1 120 | 1 241 | 1 204 | 1 192 |
| Puno | 1 810 | 1 897 | 1 889 | 1 926 | 1 941 | 1 949 | 2 010 | 1 856 | 1 856 | 1 727 | 1 727 |
| San Martín | 2 599 | 2 832 | 3 250 | 3 284 | 4 114 | 3 905 | 4 025 | 4 186 | 4 250 | 4 366 | 4 485 |
| Loreto | 1 022 | 2 051 | 2 101 | 3 002 | 3 750 | 3 978 | 3 197 | 3 750 | 3 820 | 3 986 | 4 159 |
| Ucayali | 3 412 | 6 312 | 6 501 | 6 396 | 5 940 | 5 568 | 5 846 | 5 255 | 5 833 | 5 945 | 6 058 |
| Madre de Dios | 304 | 307 | 317 | 300 | 439 | 391 | 454 | 453 | 491 | 486 | 486 |

P Preliminar.

Fuente: Direcciones Regionales de Agricultura.

Elaboración: Ministerio de Agricultura y Riego-DGESEP-DEA.

C.148 PERÚ: PRODUCCIÓN DE AVES SEGÚN REGIÓN, 2007-2017.
(Miles de unidades)

| Región | 2007 | 2008 | 2009 | 2010 | 2011 | 2012 | 2013 | 2014 | 2015 | 2016 | 2017 ^P |
|-----------------------|----------------|----------------|----------------|----------------|----------------|----------------|----------------|----------------|----------------|----------------|-------------------|
| TOTAL NACIONAL | 394 750 | 435 909 | 476 340 | 504 987 | 535 421 | 575 566 | 594 004 | 621 140 | 645 016 | 690 892 | 707 600 |
| Tumbes | 54 | 59 | 60 | 71 | 73 | 104 | 77 | 66 | 163 | 142 | 72 |
| Piura | 5 694 | 5 993 | 6 495 | 7 127 | 8 433 | 10 569 | 12 323 | 11 227 | 13 713 | 14 071 | 13 282 |
| Lambayeque | 1 394 | 1 540 | 2 237 | 2 265 | 3 242 | 2 619 | 6 292 | 8 132 | 8 613 | 8 462 | 10 414 |
| La Libertad | 75 266 | 79 001 | 89 147 | 98 501 | 104 714 | 111 208 | 116 405 | 116 738 | 124 122 | 126 816 | 123 378 |
| Cajamarca | 1 264 | 1 268 | 1 276 | 1 415 | 1 445 | 1 644 | 1 407 | 1 356 | 1 812 | 1 859 | 1 834 |
| Amazonas | 270 | 311 | 306 | 311 | 276 | 327 | 306 | 295 | 301 | 885 | 103 |
| Ancash | 10 033 | 11 009 | 10 220 | 12 574 | 13 805 | 14 803 | 14 804 | 13 775 | 14 758 | 15 172 | 17 683 |
| Lima | 221 966 | 251 299 | 272 815 | 286 947 | 298 027 | 312 563 | 306 514 | 320 636 | 323 489 | 360 396 | 377 519 |
| Ica | 15 077 | 16 898 | 16 261 | 17 185 | 19 736 | 24 660 | 26 825 | 33 583 | 31 909 | 34 076 | 34 889 |
| Huánuco | 516 | 521 | 523 | 498 | 520 | 692 | 857 | 662 | 861 | 834 | 638 |
| Pasco | 176 | 170 | 127 | 112 | 373 | 272 | 457 | 412 | 543 | 501 | 206 |
| Junín | 715 | 3 130 | 3 854 | 4 328 | 3 550 | 3 961 | 4 363 | 4 281 | 5 106 | 8 647 | 5 571 |
| Huancavelica | 403 | 405 | 407 | 409 | 411 | 413 | 415 | 417 | 489 | 500 | 506 |
| Arequipa | 33 523 | 36 889 | 39 821 | 38 769 | 43 970 | 50 849 | 57 762 | 61 245 | 63 492 | 67 328 | 69 741 |
| Moquegua | 80 | 99 | 150 | 90 | 67 | 82 | 92 | 123 | 109 | 96 | 86 |
| Tacna | 4 724 | 3 231 | 3 685 | 4 766 | 4 789 | 4 259 | 7 068 | 7 627 | 11 301 | 10 036 | 9 439 |
| Ayacucho | 420 | 420 | 425 | 424 | 452 | 434 | 472 | 440 | 519 | 541 | 549 |
| Apurímac | 327 | 326 | 332 | 337 | 375 | 350 | 357 | 369 | 417 | 412 | 407 |
| Cusco | 1 211 | 948 | 942 | 1 045 | 1 518 | 1 381 | 1 370 | 1 685 | 2 236 | 2 227 | 1 986 |
| Puno | 1 068 | 1 070 | 1 075 | 1 083 | 1 107 | 1 094 | 1 108 | 1 136 | 1 335 | 1 347 | 1 351 |
| San Martín | 7 596 | 8 376 | 9 660 | 9 930 | 12 002 | 13 441 | 13 449 | 15 899 | 16 253 | 16 892 | 17 537 |
| Loreto | 6 436 | 6 762 | 9 907 | 10 360 | 9 126 | 10 460 | 10 428 | 10 348 | 11 813 | 11 160 | 10 953 |
| Ucayali | 5 615 | 5 123 | 5 184 | 5 003 | 5 778 | 7 103 | 8 181 | 7 976 | 8 597 | 4 984 | 5 592 |
| Madre de Dios | 920 | 1 062 | 1 432 | 1 437 | 1 633 | 2 279 | 2 672 | 2 712 | 3 064 | 3 508 | 3 866 |

P Preliminar.

Fuente: Direcciones Regionales de Agricultura.

Elaboración: Ministerio de Agricultura y Riego-DGESEP-DEA.

C.149 PERÚ: PRODUCCIÓN DE CARNE DE AVE SEGÚN REGIÓN, 2007-2017.
(Miles de toneladas)

| Región | 2007 | 2008 | 2009 | 2010 | 2011 | 2012 | 2013 | 2014 | 2015 | 2016 | 2017 ^P |
|-----------------------|------------|------------|------------|--------------|--------------|--------------|--------------|--------------|--------------|--------------|-------------------|
| TOTAL NACIONAL | 770 | 877 | 964 | 1 020 | 1 108 | 1 211 | 1 254 | 1 317 | 1 424 | 1 514 | 1 569 |
| Tumbes | 0 | 0 | 0 | 0 | 0 | 0 | 0 | 0 | 0 | 0 | 0 |
| Piura | 10 | 11 | 13 | 14 | 17 | 22 | 26 | 23 | 30 | 30 | 29 |
| Lambayeque | 3 | 3 | 4 | 5 | 7 | 5 | 13 | 17 | 19 | 19 | 23 |
| La Libertad | 150 | 161 | 180 | 201 | 216 | 233 | 245 | 247 | 272 | 272 | 271 |
| Cajamarca | 2 | 2 | 2 | 2 | 3 | 3 | 2 | 2 | 4 | 4 | 4 |
| Amazonas | 0 | 1 | 1 | 1 | 0 | 1 | 0 | 0 | 1 | 2 | 4 |
| Ancash | 19 | 21 | 21 | 26 | 28 | 31 | 31 | 29 | 33 | 34 | 39 |
| Lima | 440 | 514 | 562 | 587 | 625 | 667 | 658 | 690 | 725 | 808 | 848 |
| Ica | 29 | 34 | 32 | 33 | 39 | 49 | 54 | 68 | 67 | 70 | 72 |
| Huánuco | 1 | 1 | 1 | 1 | 1 | 1 | 2 | 1 | 2 | 2 | 1 |
| Pasco | 0 | 0 | 0 | 0 | 1 | 0 | 1 | 1 | 1 | 1 | 0 |
| Junín | 1 | 6 | 7 | 8 | 7 | 8 | 9 | 9 | 11 | 19 | 12 |
| Huancavelica | 1 | 1 | 1 | 1 | 1 | 1 | 1 | 1 | 1 | 1 | 1 |
| Arequipa | 62 | 71 | 75 | 73 | 90 | 106 | 121 | 129 | 139 | 146 | 153 |
| Moquegua | 0 | 0 | 0 | 0 | 0 | 0 | 0 | 0 | 0 | 0 | 0 |
| Tacna | 9 | 6 | 8 | 10 | 10 | 9 | 15 | 16 | 25 | 22 | 21 |
| Ayacucho | 1 | 1 | 1 | 1 | 1 | 1 | 1 | 1 | 1 | 1 | 1 |
| Apurímac | 0 | 0 | 1 | 1 | 1 | 1 | 1 | 1 | 1 | 1 | 1 |
| Cusco | 2 | 2 | 2 | 2 | 3 | 3 | 3 | 3 | 5 | 4 | 4 |
| Puno | 2 | 2 | 2 | 2 | 2 | 2 | 2 | 2 | 2 | 3 | 3 |
| San Martín | 14 | 16 | 20 | 20 | 24 | 28 | 28 | 33 | 35 | 36 | 38 |
| Loreto | 12 | 13 | 20 | 21 | 18 | 22 | 22 | 22 | 26 | 24 | 24 |
| Ucayali | 10 | 10 | 11 | 10 | 12 | 15 | 17 | 17 | 19 | 10 | 12 |
| Madre de Dios | 2 | 2 | 3 | 3 | 3 | 5 | 6 | 6 | 7 | 7 | 8 |

P Preliminar.

Fuente: Direcciones Regionales de Agricultura.

Elaboración: Ministerio de Agricultura y Riego-DGESEP-DEA.

C.150 PERÚ: PRECIO RECIBIDO POR EL PRODUCTOR DE AVES SEGÚN REGIÓN, 2007-2017.
(Soles x kg)

| Región | 2007 | 2008 | 2009 | 2010 | 2011 | 2012 | 2013 | 2014 | 2015 | 2016 | 2017 ^P |
|-----------------------|-------------|-------------|-------------|-------------|-------------|-------------|-------------|-------------|-------------|-------------|-------------------|
| TOTAL NACIONAL | 3,63 | 4,18 | 4,33 | 4,64 | 4,67 | 4,70 | 4,75 | 4,78 | 4,82 | 4,84 | 4,84 |
| Tumbes | 3,79 | 4,08 | 4,21 | 4,11 | 4,11 | 4,23 | 4,12 | 4,51 | 4,95 | 4,86 | 4,65 |
| Piura | 3,83 | 3,87 | 4,18 | 4,25 | 3,84 | 4,33 | 4,33 | 4,59 | 5,00 | 4,94 | 4,83 |
| Lambayeque | 3,67 | 3,92 | 4,18 | 4,31 | 4,28 | 4,53 | 4,58 | 4,71 | 5,02 | 4,97 | 4,94 |
| La Libertad | 3,97 | 4,15 | 5,03 | 4,66 | 4,85 | 4,74 | 4,72 | 4,74 | 5,04 | 4,94 | 4,91 |
| Cajamarca | 3,71 | 3,88 | 4,04 | 4,77 | 4,23 | 4,35 | 4,60 | 4,79 | 5,06 | 4,94 | 4,86 |
| Amazonas | 3,80 | 3,96 | 4,20 | 4,09 | 4,38 | 4,63 | 4,59 | 4,85 | 4,95 | 4,91 | 4,83 |
| Ancash | 3,63 | 3,74 | 4,46 | 4,32 | 4,39 | 4,66 | 4,71 | 4,99 | 5,08 | 4,91 | 4,76 |
| Lima | 3,50 | 4,25 | 4,04 | 4,71 | 4,70 | 4,65 | 4,70 | 4,70 | 4,85 | 4,80 | 4,83 |
| Ica | 3,85 | 4,31 | 4,26 | 4,66 | 4,61 | 4,67 | 4,64 | 4,79 | 4,90 | 4,86 | 4,79 |
| Huánuco | 3,66 | 3,90 | 4,13 | 4,08 | 4,55 | 4,55 | 4,61 | 4,99 | 5,02 | 4,89 | 4,80 |
| Pasco | 3,87 | 3,84 | 3,94 | 4,04 | 4,36 | 4,51 | 4,54 | 4,90 | 5,00 | 4,92 | 4,81 |
| Junín | 3,82 | 3,93 | 4,11 | 4,66 | 4,58 | 4,79 | 4,71 | 5,10 | 5,13 | 4,96 | 4,79 |
| Huancavelica | 3,92 | 3,88 | 4,21 | 4,09 | 4,40 | 4,55 | 4,62 | 4,91 | 5,09 | 4,95 | 4,66 |
| Arequipa | 3,41 | 4,00 | 4,79 | 4,41 | 4,25 | 4,62 | 4,72 | 4,74 | 4,82 | 4,96 | 4,93 |
| Moquegua | 3,60 | 3,86 | 4,23 | 4,16 | 4,13 | 4,53 | 4,70 | 4,57 | 4,82 | 4,82 | 4,74 |
| Tacna | 3,54 | 3,93 | 4,46 | 4,31 | 4,38 | 4,68 | 4,73 | 5,03 | 5,12 | 4,96 | 4,80 |
| Ayacucho | 3,71 | 3,91 | 4,24 | 4,44 | 4,58 | 4,87 | 4,68 | 5,11 | 5,30 | 5,00 | 4,82 |
| Apurímac | 3,61 | 3,82 | 4,18 | 4,12 | 4,65 | 4,94 | 4,79 | 5,06 | 4,93 | 4,86 | 4,75 |
| Cusco | 3,68 | 3,86 | 4,30 | 4,53 | 5,44 | 5,13 | 4,79 | 5,07 | 5,43 | 5,31 | 4,94 |
| Puno | 3,64 | 3,87 | 4,14 | 4,36 | 4,80 | 4,91 | 4,98 | 5,19 | 5,26 | 5,14 | 4,90 |
| San Martín | 3,39 | 3,84 | 4,14 | 4,35 | 5,04 | 5,40 | 5,16 | 5,30 | 5,37 | 5,48 | 4,95 |
| Loreto | 4,29 | 4,25 | 4,57 | 4,46 | 4,85 | 5,26 | 6,61 | 5,55 | 5,50 | 5,56 | 5,09 |
| Ucayali | 4,15 | 4,38 | 4,54 | 4,55 | 4,82 | 5,16 | 5,37 | 5,67 | 5,54 | 5,60 | 5,10 |
| Madre de Dios | 4,28 | 4,09 | 4,59 | 4,61 | 4,95 | 5,14 | 5,36 | 5,64 | 5,57 | 5,54 | 5,14 |

P Preliminar.

Fuente: Direcciones Regionales de Agricultura.

Elaboración: Ministerio de Agricultura y Riego-DGESEP-DEA.

C.151 PERÚ: GALLINAS EN PRODUCCIÓN SEGÚN REGIÓN, 2007-2017.
(Miles de unidades)

| Región | 2007 | 2008 | 2009 | 2010 | 2011 | 2012 | 2013 | 2014 | 2015 | 2016 | 2017 ^P |
|-----------------------|---------------|---------------|---------------|---------------|---------------|---------------|---------------|---------------|---------------|---------------|-------------------|
| TOTAL NACIONAL | 16 572 | 17 049 | 17 206 | 18 157 | 19 951 | 19 846 | 21 806 | 22 353 | 23 883 | 24 752 | 25 560 |
| Tumbes | 14 | 14 | 14 | 14 | 14 | 14 | 14 | 15 | 15 | 16 | 18 |
| Piura | 353 | 373 | 330 | 226 | 286 | 381 | 321 | 338 | 402 | 391 | 359 |
| Lambayeque | 430 | 464 | 533 | 810 | 1 011 | 745 | 797 | 609 | 503 | 461 | 470 |
| La Libertad | 2 528 | 3 170 | 3 070 | 3 050 | 3 080 | 2 983 | 3 529 | 3 416 | 4 056 | 4 067 | 3 961 |
| Cajamarca | 381 | 360 | 363 | 372 | 386 | 421 | 422 | 415 | 418 | 429 | 408 |
| Amazonas | 75 | 76 | 76 | 77 | 78 | 98 | 114 | 91 | 87 | 106 | 112 |
| Ancash | 262 | 294 | 338 | 604 | 546 | 281 | 266 | 198 | 192 | 195 | 198 |
| Lima | 4 749 | 4 606 | 4 333 | 4 096 | 5 452 | 5 266 | 5 942 | 6 305 | 6 242 | 5 957 | 6 674 |
| Ica | 4 557 | 4 376 | 4 706 | 4 964 | 5 016 | 5 739 | 6 436 | 7 183 | 7 925 | 8 905 | 9 209 |
| Huánuco | 157 | 156 | 155 | 157 | 158 | 164 | 180 | 189 | 179 | 189 | 190 |
| Pasco | 34 | 35 | 35 | 35 | 36 | 36 | 37 | 37 | 37 | 37 | 37 |
| Junín | 137 | 138 | 135 | 137 | 149 | 168 | 178 | 168 | 192 | 183 | 167 |
| Huancavelica | 128 | 129 | 129 | 130 | 132 | 133 | 134 | 135 | 135 | 138 | 140 |
| Arequipa | 411 | 437 | 556 | 831 | 839 | 655 | 524 | 659 | 732 | 747 | 676 |
| Moquegua | 43 | 43 | 32 | 56 | 45 | 43 | 57 | 63 | 51 | 28 | 25 |
| Tacna | 184 | 193 | 220 | 289 | 305 | 266 | 272 | 231 | 282 | 327 | 309 |
| Ayacucho | 138 | 138 | 139 | 140 | 142 | 147 | 149 | 151 | 151 | 166 | 160 |
| Apurímac | 103 | 103 | 104 | 105 | 107 | 119 | 132 | 114 | 112 | 112 | 112 |
| Cusco | 246 | 219 | 215 | 217 | 224 | 245 | 267 | 257 | 269 | 269 | 249 |
| Puno | 342 | 341 | 343 | 346 | 349 | 355 | 369 | 394 | 396 | 377 | 368 |
| San Martín | 593 | 623 | 659 | 619 | 712 | 780 | 857 | 651 | 747 | 856 | 852 |
| Loreto | 359 | 441 | 429 | 546 | 549 | 395 | 358 | 338 | 329 | 365 | 390 |
| Ucayali | 305 | 272 | 226 | 242 | 242 | 287 | 330 | 286 | 277 | 272 | 283 |
| Madre de Dios | 44 | 49 | 68 | 93 | 91 | 126 | 121 | 110 | 153 | 161 | 195 |

^P Preliminar.

Fuente: Direcciones Regionales de Agricultura.

Elaboración: Ministerio de Agricultura y Riego-DGESEP-DEA.

C.152 PERÚ: PRODUCCIÓN DE HUEVO DE GALLINA SEGÚN REGIÓN, 2007-2017.
(Toneladas)

| Región | 2007 | 2008 | 2009 | 2010 | 2011 | 2012 | 2013 | 2014 | 2015 | 2016 | 2017 ^P |
|-----------------------|----------------|----------------|----------------|----------------|----------------|----------------|----------------|----------------|----------------|----------------|-------------------|
| TOTAL NACIONAL | 257 621 | 266 541 | 268 707 | 285 102 | 317 654 | 314 024 | 349 791 | 358 630 | 386 255 | 400 980 | 415 336 |
| Tumbes | 87 | 87 | 87 | 88 | 89 | 90 | 91 | 97 | 105 | 124 | 153 |
| Piura | 4 254 | 4 618 | 3 899 | 1 942 | 2 981 | 4 676 | 3 572 | 3 952 | 5 019 | 4 814 | 4 248 |
| Lambayeque | 6 548 | 7 190 | 8 261 | 13 328 | 17 064 | 12 065 | 13 116 | 9 427 | 7 815 | 7 068 | 7 233 |
| La Libertad | 42 798 | 54 478 | 52 555 | 52 259 | 52 879 | 50 781 | 60 891 | 58 496 | 70 267 | 70 027 | 68 536 |
| Cajamarca | 2 179 | 1 782 | 1 792 | 1 931 | 2 128 | 2 708 | 2 706 | 2 526 | 2 590 | 2 762 | 2 354 |
| Amazonas | 357 | 359 | 361 | 364 | 368 | 704 | 957 | 537 | 498 | 840 | 915 |
| Ancash | 2 555 | 3 117 | 3 687 | 8 627 | 7 608 | 2 814 | 2 554 | 1 080 | 1 197 | 1 236 | 1 271 |
| Lima | 83 226 | 80 710 | 76 004 | 71 616 | 96 060 | 92 103 | 104 779 | 111 433 | 109 786 | 104 632 | 117 504 |
| Ica | 80 717 | 77 445 | 83 572 | 88 097 | 88 875 | 101 697 | 114 131 | 127 638 | 140 610 | 158 326 | 163 569 |
| Huánuco | 788 | 752 | 736 | 742 | 749 | 829 | 1 093 | 1 236 | 1 069 | 1 255 | 1 238 |
| Pasco | 163 | 164 | 165 | 166 | 168 | 170 | 177 | 177 | 182 | 187 | 178 |
| Junín | 702 | 715 | 643 | 659 | 866 | 1 191 | 1 350 | 1 155 | 1 586 | 1 429 | 1 129 |
| Huancavelica | 605 | 608 | 611 | 617 | 623 | 629 | 635 | 639 | 643 | 680 | 710 |
| Arequipa | 6 432 | 6 915 | 8 763 | 13 918 | 14 119 | 10 772 | 8 349 | 10 806 | 12 132 | 12 407 | 11 007 |
| Moquegua | 519 | 681 | 522 | 398 | 506 | 521 | 773 | 876 | 667 | 242 | 196 |
| Tacna | 2 971 | 3 150 | 3 454 | 4 770 | 5 139 | 4 422 | 4 520 | 3 919 | 4 712 | 5 535 | 5 182 |
| Ayacucho | 658 | 652 | 655 | 662 | 670 | 750 | 762 | 797 | 795 | 1 058 | 934 |
| Apurímac | 492 | 487 | 490 | 495 | 517 | 703 | 918 | 590 | 545 | 536 | 542 |
| Cusco | 1 608 | 1 101 | 1 018 | 1 028 | 1 117 | 1 433 | 1 798 | 1 632 | 1 854 | 1 459 | 1 075 |
| Puno | 1 655 | 1 616 | 1 620 | 1 636 | 1 652 | 1 706 | 1 900 | 2 336 | 2 385 | 2 006 | 1 827 |
| San Martín | 8 751 | 9 297 | 9 954 | 9 142 | 10 816 | 12 034 | 13 459 | 9 411 | 11 423 | 13 400 | 13 261 |
| Loreto | 4 449 | 5 934 | 5 688 | 7 745 | 7 859 | 5 023 | 4 356 | 3 973 | 3 831 | 4 457 | 4 896 |
| Ucayali | 4 597 | 4 024 | 3 234 | 3 481 | 3 473 | 4 239 | 5 023 | 4 222 | 4 089 | 3 946 | 4 175 |
| Madre de Dios | 511 | 659 | 936 | 1 391 | 1 329 | 1 962 | 1 879 | 1 675 | 2 454 | 2 554 | 3 204 |

P Preliminar.

Fuente: Direcciones Regionales de Agricultura.

Elaboración: Ministerio de Agricultura y Riego-DGESEP-DEA.

C.153 PERÚ: PRECIO RECIBIDO POR EL PRODUCTOR DE HUEVO DE GALLINA SEGÚN REGIÓN, 2007-2017.
(Soles x kg)

| Región | 2007 | 2008 | 2009 | 2010 | 2011 | 2012 | 2013 | 2014 | 2015 | 2016 | 2017 ^P |
|-----------------------|-------------|-------------|-------------|-------------|-------------|-------------|-------------|-------------|-------------|-------------|-------------------|
| TOTAL NACIONAL | 3,09 | 3,81 | 3,79 | 3,73 | 3,88 | 4,15 | 4,33 | 4,63 | 4,66 | 4,72 | 4,75 |
| Tumbes | 3,46 | 3,58 | 3,75 | 3,41 | 3,43 | 3,60 | 3,53 | 3,89 | 3,99 | 4,26 | 4,14 |
| Piura | 3,86 | 3,66 | 4,04 | 3,69 | 3,85 | 4,07 | 3,62 | 4,03 | 4,09 | 4,38 | 4,21 |
| Lambayeque | 3,43 | 3,57 | 3,87 | 3,62 | 3,86 | 4,15 | 3,66 | 4,10 | 4,31 | 4,46 | 4,56 |
| La Libertad | 2,91 | 3,73 | 3,84 | 3,81 | 4,06 | 3,62 | 3,02 | 3,41 | 4,21 | 3,95 | 4,74 |
| Cajamarca | 4,00 | 3,96 | 4,17 | 4,00 | 4,08 | 4,34 | 4,98 | 5,10 | 5,10 | 5,22 | 4,83 |
| Amazonas | 3,47 | 3,82 | 4,11 | 4,27 | 4,12 | 4,71 | 4,56 | 4,75 | 5,05 | 5,15 | 4,88 |
| Ancash | 3,56 | 3,75 | 3,98 | 4,03 | 4,01 | 4,34 | 4,11 | 4,41 | 5,00 | 5,17 | 4,91 |
| Lima | 2,95 | 3,70 | 3,59 | 3,61 | 3,69 | 3,97 | 4,63 | 4,89 | 4,87 | 5,08 | 4,82 |
| Ica | 3,08 | 4,05 | 3,81 | 3,61 | 3,84 | 4,26 | 4,56 | 4,83 | 4,77 | 4,84 | 4,67 |
| Huánuco | 3,35 | 3,61 | 3,82 | 3,74 | 3,89 | 4,40 | 4,22 | 4,66 | 4,69 | 4,67 | 4,60 |
| Pasco | 3,75 | 3,79 | 3,76 | 3,80 | 3,86 | 5,11 | 4,74 | 5,18 | 5,20 | 5,19 | 4,94 |
| Junín | 3,57 | 3,84 | 3,88 | 4,54 | 4,39 | 5,04 | 4,73 | 5,46 | 5,28 | 5,43 | 4,92 |
| Huancavelica | 3,68 | 3,90 | 3,95 | 3,88 | 3,94 | 4,64 | 4,40 | 5,41 | 5,31 | 5,08 | 4,94 |
| Arequipa | 2,89 | 3,69 | 3,93 | 3,82 | 3,67 | 4,52 | 4,59 | 4,87 | 4,71 | 4,68 | 4,76 |
| Moquegua | 3,65 | 3,67 | 3,87 | 3,66 | 3,65 | 4,33 | 4,45 | 4,81 | 4,52 | 4,57 | 4,55 |
| Tacna | 3,18 | 3,67 | 3,74 | 3,80 | 3,85 | 4,49 | 4,52 | 4,98 | 4,44 | 4,73 | 4,74 |
| Ayacucho | 3,74 | 4,02 | 4,12 | 4,49 | 4,47 | 5,04 | 5,38 | 5,45 | 5,48 | 5,45 | 5,03 |
| Apurímac | 3,67 | 3,84 | 4,04 | 4,24 | 4,26 | 4,50 | 4,66 | 5,69 | 5,36 | 5,27 | 5,18 |
| Cusco | 3,60 | 3,84 | 4,20 | 4,43 | 4,61 | 5,00 | 5,14 | 5,25 | 5,27 | 5,33 | 5,11 |
| Puno | 3,47 | 3,80 | 4,16 | 4,00 | 4,44 | 4,93 | 5,13 | 5,74 | 5,67 | 5,79 | 5,62 |
| San Martín | 3,58 | 3,81 | 4,13 | 4,11 | 4,30 | 5,00 | 5,16 | 5,24 | 5,35 | 5,46 | 5,13 |
| Loreto | 3,28 | 3,67 | 4,13 | 4,09 | 4,34 | 5,06 | 5,54 | 5,44 | 5,36 | 5,24 | 5,04 |
| Ucayali | 3,77 | 3,84 | 3,98 | 4,07 | 4,30 | 5,09 | 5,38 | 5,22 | 5,33 | 5,09 | 5,02 |
| Madre de Dios | 3,70 | 3,99 | 4,78 | 5,39 | 4,44 | 5,21 | 5,21 | 5,53 | 5,05 | 4,37 | 4,61 |

P Preliminar.

Fuente: Direcciones Regionales de Agricultura.

Elaboración: Ministerio de Agricultura y Riego-DGESEP-DEA.

C.154 LIMA METROPOLITANA: VENTA DE AVES, POR MES SEGÚN ESPECIE, 2017^P.

| Especie | Unidad Medida | ANUAL | Ene | Feb | Mar | Abr | May | Jun | Jul | Ago | Sep | Oct | Nov | Dic |
|----------------------|---------------|-------------|------------|------------|------------|------------|------------|------------|------------|------------|------------|------------|------------|------------|
| Pollo | Unidades | 250 137 942 | 20 118 030 | 18 704 140 | 19 748 174 | 19 762 379 | 20 784 420 | 20 367 977 | 20 939 285 | 21 469 696 | 21 328 115 | 21 640 270 | 21 853 214 | 23 422 242 |
| | Kilos | 700 353 670 | 56 460 295 | 51 091 060 | 51 764 595 | 56 312 335 | 56 029 721 | 56 261 575 | 61 367 571 | 61 485 608 | 61 938 319 | 60 874 365 | 62 462 157 | 64 316 069 |
| | Kg/Unidad | 2,800 | 2,806 | 2,732 | 2,621 | 2,849 | 2,696 | 2,762 | 2,931 | 2,864 | 2,904 | 2,813 | 2,858 | 2,746 |
| Gallina Negra | Unidades | 67 050 | 3 900 | 2 100 | 4 500 | 6 550 | 5 150 | 4 600 | 7 350 | 5 850 | 6 750 | 3 850 | 6 750 | 9 700 |
| | Kilos | 145 787 | 8 461 | 4 531 | 9 763 | 14 182 | 11 096 | 9 977 | 15 897 | 12 767 | 14 731 | 8 370 | 14 743 | 21 270 |
| | Kg/Unidad | 2,174 | 2,169 | 2,157 | 2,170 | 2,165 | 2,155 | 2,169 | 2,163 | 2,182 | 2,182 | 2,174 | 2,184 | 2,193 |
| Gallina Colorada | Unidades | 4 875 870 | 376 210 | 346 390 | 389 470 | 377 480 | 413 320 | 410 320 | 422 680 | 435 960 | 427 520 | 398 230 | 435 070 | 443 220 |
| | Kilos | 9 395 954 | 730 034 | 668 539 | 751 355 | 727 183 | 792 403 | 786 970 | 810 412 | 838 711 | 826 089 | 770 114 | 836 799 | 857 346 |
| | Kg/Unidad | 1,927 | 1,940 | 1,930 | 1,929 | 1,926 | 1,917 | 1,918 | 1,917 | 1,917 | 1,924 | 1,932 | 1,934 | 1,923 |
| Gallina Blanca | Unidades | 0 | 0 | 0 | 0 | 0 | 0 | 0 | 0 | 0 | 0 | 0 | 0 | 0 |
| | Kilos | 0 | 0 | 0 | 0 | 0 | 0 | 0 | 0 | 0 | 0 | 0 | 0 | 0 |
| | Kg/Unidad | 0,000 | 0,000 | 0,000 | 0,000 | 0,000 | 0,000 | 0,000 | 0,000 | 0,000 | 0,000 | 0,000 | 0,000 | 0,000 |
| Gallina Mora | Unidades | 0 | 0 | 0 | 0 | 0 | 0 | 0 | 0 | 0 | 0 | 0 | 0 | 0 |
| | Kilos | 0 | 0 | 0 | 0 | 0 | 0 | 0 | 0 | 0 | 0 | 0 | 0 | 0 |
| | Kg/Unidad | 0,000 | 0,000 | 0,000 | 0,000 | 0,000 | 0,000 | 0,000 | 0,000 | 0,000 | 0,000 | 0,000 | 0,000 | 0,000 |
| Gallina Reproductora | Unidades | 4 276 961 | 384 791 | 349 080 | 325 531 | 325 366 | 398 827 | 394 086 | 353 976 | 355 030 | 398 827 | 262 666 | 310 555 | 415 226 |
| | Kilos | 18 668 275 | 1 713 275 | 1 527 087 | 1 428 282 | 1 387 205 | 1 729 477 | 1 696 184 | 1 539 410 | 1 554 704 | 1 729 477 | 1 142 075 | 1 368 506 | 1 852 593 |
| | Kg/Unidad | 4,365 | 4,452 | 4,375 | 4,347 | 4,264 | 4,336 | 4,304 | 4,349 | 4,379 | 4,336 | 4,348 | 4,407 | 4,462 |
| Gallina Minidoble | Unidades | 90 430 | 19 500 | 19 100 | 19 400 | 0 | 0 | 0 | 0 | 0 | 0 | 11 930 | 0 | 20 500 |
| | Kilos | 209 240 | 45 654 | 44 334 | 44 644 | 0 | 0 | 0 | 0 | 0 | 0 | 26 457 | 0 | 48 152 |
| | Kg/Unidad | 2,314 | 0,000 | 2,321 | 0,000 | 0,000 | 0,000 | 0,000 | 0,000 | 0,000 | 0,000 | 0,000 | 0,000 | 0,000 |
| Pavo | Unidades | 1 524 636 | 0 | 0 | 0 | 0 | 0 | 0 | 0 | 0 | 0 | 0 | 0 | 1 524 636 |
| | Kilos | 9 | 0 | 0 | 0 | 0 | 0 | 0 | 0 | 0 | 0 | 0 | 0 | 9 |
| | Kg/Unidad | 0,000 | 0,000 | 0,000 | 0,000 | 0,000 | 0,000 | 0,000 | 0,000 | 0,000 | 0,000 | 0,000 | 0,000 | 0,000 |
| Pato | Unidades | 17 078 | 1 235 | 1 210 | 1 620 | 1 580 | 1 280 | 1 938 | 1 345 | 1 040 | 1 280 | 1 300 | 1 360 | 1 890 |
| | Kilos | 46 741 | 3 377 | 3 308 | 4 427 | 4 316 | 3 497 | 5 305 | 3 683 | 2 895 | 3 497 | 3 555 | 3 715 | 5 167 |
| | Kg/Unidad | 2,737 | 2,734 | 2,734 | 2,733 | 2,732 | 2,732 | 2,737 | 2,738 | 2,784 | 2,732 | 2,735 | 2,732 | 2,734 |
| Gallo | Unidades | 481 210 | 50 000 | 43 000 | 44 950 | 34 950 | 39 100 | 39 965 | 40 875 | 36 240 | 39 100 | 28 380 | 34 250 | 50 400 |
| | Kilos | 2 390 171 | 237 979 | 200 207 | 214 940 | 178 387 | 200 050 | 204 359 | 209 643 | 187 149 | 200 050 | 137 008 | 177 520 | 242 879 |
| | Kg/Unidad | 4,967 | 4,760 | 4,656 | 4,782 | 5,104 | 5,116 | 5,113 | 5,129 | 5,164 | 5,116 | 4,828 | 5,183 | 4,819 |

P Preliminar.

Fuente: Centros de Acopio de Aves Vivas de Lima Metropolitana y Callao.

Elaboración: Ministerio de Agricultura y Riego-DGESEP-DEA.

C.155 PERU: BENEFICIO DE POLLOS EN CAMALES, SEGÚN MES, 2016-17.

| Mes | 2016 | | | 2017 ^P | | |
|--------------|------------------|----------------|-------------------------|-------------------|----------------|-------------------------|
| | Miles Unidades | Volumen (t) | Rendimiento (Kg/unidad) | Miles Unidades | Volumen (t) | Rendimiento (Kg/unidad) |
| ANUAL | 138 592,7 | 251 792 | 1,817 | 156 223,7 | 282 767 | 1,810 |
| Ene | 10 841,4 | 19 909 | 1,836 | 12 185,6 | 22 104 | 1,814 |
| Feb | 10 260,5 | 19 048 | 1,856 | 11 857,7 | 21 181 | 1,786 |
| Mar | 10 992,3 | 19 838 | 1,805 | 13 133,8 | 23 168 | 1,764 |
| Abr | 10 973,7 | 20 263 | 1,847 | 12 683,9 | 22 868 | 1,803 |
| May | 11 948,5 | 21 903 | 1,833 | 13 350,7 | 23 995 | 1,797 |
| Jun | 11 041,9 | 19 967 | 1,808 | 13 089,0 | 23 317 | 1,781 |
| Jul | 12 191,2 | 21 720 | 1,782 | 13 766,9 | 24 761 | 1,799 |
| Ago | 11 992,5 | 21 284 | 1,775 | 13 451,9 | 23 862 | 1,774 |
| Set | 11 129,9 | 20 305 | 1,824 | 12 901,2 | 23 291 | 1,805 |
| Oct | 12 508,6 | 23 277 | 1,861 | 12 734,7 | 24 029 | 1,887 |
| Nov | 11 865,5 | 21 557 | 1,817 | 12 735,2 | 23 802 | 1,869 |
| Dic | 12 846,6 | 22 720 | 1,769 | 14 333,0 | 26 389 | 1,841 |

¹ Incluye Lima Metropolitana y grandes ciudades (Arequipa, Chiclayo, Huancayo, Ica y Trujillo).

^P Preliminar.

Fuente: Centros de Beneficio de Aves.

Elaboración: Ministerio de Agricultura y Riego-DGESEP-DEA.

C.156 LIMA METROPOLITANA: BENEFICIO DE POLLOS EN CAMALES, SEGÚN MES, 2016-17.

| Mes | 2016 | | | 2017 ^P | | |
|--------------|-----------------|----------------|-------------------------|-------------------|----------------|-------------------------|
| | Miles Unidades | Volumen (t) | Rendimiento (Kg/unidad) | Miles Unidades | Volumen (t) | Rendimiento (Kg/unidad) |
| ANUAL | 74 491,9 | 123 986 | 1,664 | 82 822,0 | 136 757 | 1,651 |
| Ene | 5 707,9 | 9 596 | 1,681 | 6 497,3 | 11 336 | 1,745 |
| Feb | 5 452,6 | 9 080 | 1,665 | 6 369,1 | 10 569 | 1,659 |
| Mar | 5 810,5 | 9 610 | 1,654 | 7 025,5 | 9 610 | 1,368 |
| Abr | 5 878,8 | 9 847 | 1,675 | 6 470,5 | 11 031 | 1,705 |
| May | 6 547,5 | 10 860 | 1,659 | 6 668,9 | 11 195 | 1,679 |
| Jun | 5 991,4 | 9 977 | 1,665 | 6 865,2 | 11 515 | 1,677 |
| Jul | 6 745,8 | 11 043 | 1,637 | 7 429,0 | 12 424 | 1,672 |
| Ago | 6 423,4 | 10 531 | 1,639 | 7 295,9 | 11 984 | 1,643 |
| Set | 5 783,9 | 9 562 | 1,653 | 6 764,9 | 11 308 | 1,672 |
| Oct | 6 623,6 | 11 640 | 1,757 | 6 600,5 | 11 032 | 1,671 |
| Nov | 6 466,2 | 10 941 | 1,692 | 6 802,1 | 11 410 | 1,677 |
| Dic | 7 060,2 | 11 300 | 1,601 | 8 033,2 | 13 344 | 1,661 |

^P Preliminar.

Fuente: Centros de Beneficio de Aves.

Elaboración: Ministerio de Agricultura y Riego-DGESEP-DEA.



PERÚ

Ministerio
de Agricultura y Riego

Dirección General de Seguimiento y
Evaluación de Políticas
DGESEP

Dirección de Estadística Agraria
DEA



Jr. Yauyos 258
Cercado de Lima. Lima 1- PERÚ



209 -8800 (anexo 4269)



siea@minagri.gob.pe



www.minagri.gob.pe
siea.minagri.gob.pe