



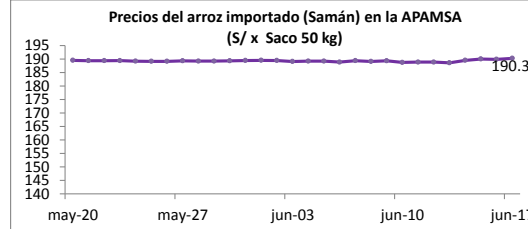
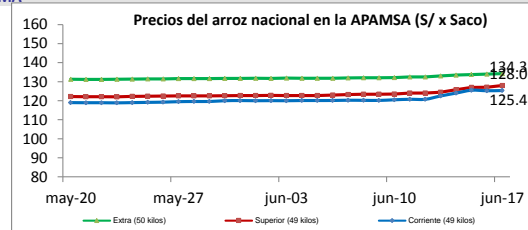
Lima 17 de junio del 2022

I ASOCIACION DE PRODUCTORES AGRICOLAS MERCADO DE SANTA ANITA (APAMSA) - LIMA

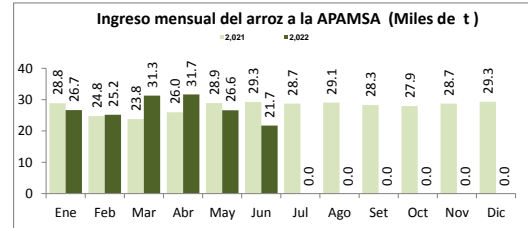
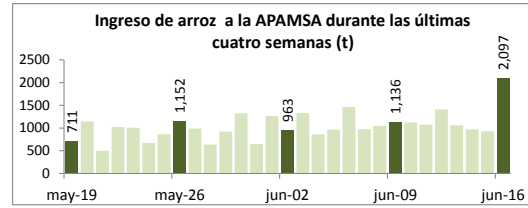
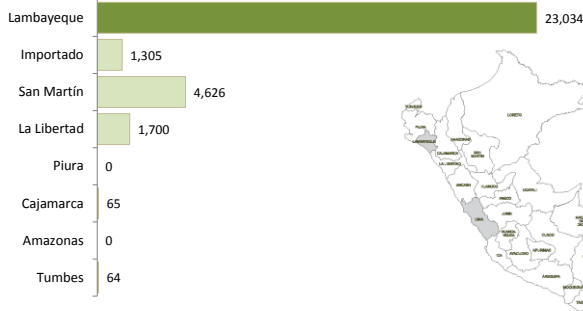


Precios del arroz según calidad (\$/ por Unidad de medida)

	Precio Promedio Últ 7 días	PRECIOS			Var. (%)
		mié-15	jue-16	vie-17	
Arroz nacional					
Corriente (49 kilos)	122.8	125.5	125.3	125.4	0.1%
Superior (49 kilos)	125.1	127.0	127.1	128.0	0.7%
Sup.Despuntado (49 kilos)	127.5	129.3	129.5	129.5	0.0%
Extra (50 kilos)	133.1	133.8	134.0	134.3	0.2%
Arroz de Uruguay					
Samán (50 kilos)	189.2	190.0	189.9	190.3	0.2%



Ingreso de arroz a la APAMSA, según procedencia, últimos 30 días (t)



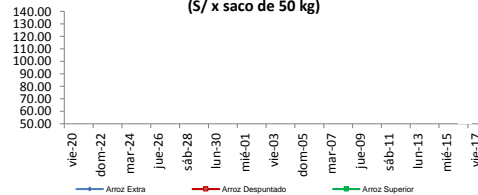
II PRECIOS DEL ARROZ EN LA REGION LAMBAYEQUE

PRECIO DEL ARROZ EN EL MERCADO DE MOSHOQUEQUE

	Últimos 7 días		PRECIOS			
	Precio Máximo	Precio Mínimo	jueves-16		viernes-17	
Arroz nor oriental			Mínimo	Máximo	Mínimo	Máximo
Extra (50 kilos)						
Despuntado (50 kilos)						
Superior (50 kilos)						
Arroz criollo o norteño						
Extra (50 kilos)						
Despuntado (50 kilos)						
Superior (50 kilos)						



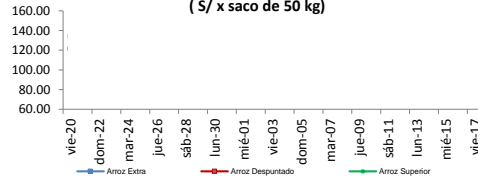
Moshoqueque: Precios del arroz nor oriental (\$/ x saco de 50 kg)



PRECIO DEL ARROZ EN MOLINOS

	Últimos 7 días		PRECIOS			
	Precio Máximo	Precio Mínimo	jueves-16		viernes-17	
Arroz nor oriental			Mínimo	Máximo	Mínimo	Máximo
Extra (50 kilos)						
Despuntado (50 kilos)						
Superior (50 kilos)						
Arroz criollo o norteño						
Extra (50 kilos)						
Despuntado (50 kilos)						
Superior (50 kilos)						

Moshoqueque: Precios del arroz criollo (\$/ x saco de 50 kg)

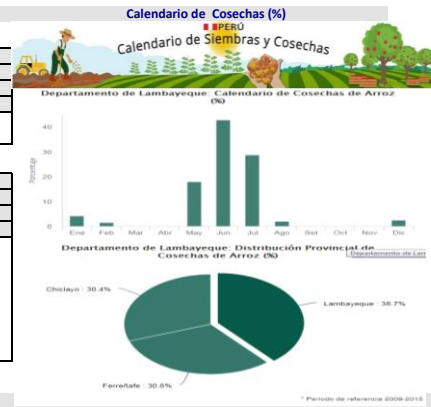


III PRECIOS REFERENCIALES DE ARROZ EN PRINCIPALES ZONAS PRODUCTORAS DEL PAIS

	PILADO EN MOLINO (Soles)					
	Extra		Despuntado		Superior	
	Min	Máx	Min	Máx	Min	Máx
LAMBAYEQUE	Saco de 50 kg.		Saco de 50 kg.		Saco de 50 kg.	
Nor Oriental	115.0	118.0	105.0	107.0	100.0	102.0
Norteño (Lambayeque)	128.0	130.0	115.0	118.0	110.0	112.0

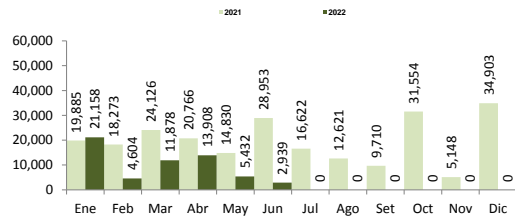
	PILADO EN MOLINO (Soles)					
	Extra		Superior		Corriente	
	Min	Máx	Min	Máx	Min	Máx
SAN MARTIN	Saco de 50 kg.		Saco de 50 kg.		Saco de 50 kg.	
Rioja	110.0	115.0	100.0	105.0	95.0	98.0
Moyobamba	105.0	107.0
Bellavista	126.0	130.0	121.0	125.0	100.0	120.0
Tocache	123.0	128.0	120.0	122.0	104.0	110.0
San Martin	133.0	136.0	125.0	129.0	109.0	110.0
Picota	102.0	105.0	95.0	100.0

... Sin información



IV COMERCIO INTERNACIONAL

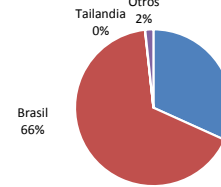
Importación mensual de arroz. P.A.: 1006300000 (t) ²



* La información de importaciones es preliminar, puede ser reajustada

Importación de arroz en el Perú

Periodo: Enero-Junio 2022



Precios internac. del arroz (Arroz elaborado, 15 % grano partido FOB, Bangkok, Tailandia) ¹

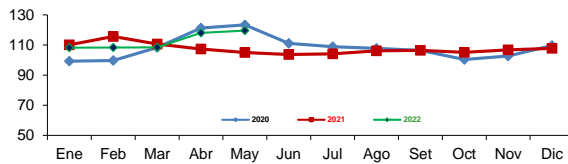
	2017	2018	2019	2020	2021	2022
Enero	370.0	416.2	403.9	443.6	530.1	417.3
Febrero	364.1	427.1	405.2	444.9	548.8	428.6
Marzo	366.2	419.3	400.1	479.6	526.7	419.0
Abril	372.9	440.5	408.8	547.4	493.6	428.5
Mayo	396.6	444.0	404.7	510.5	487.6	457.0
Junio	439.6	426.6	411.8	507.9	468.5	462.5
Julio	412.7	395.6	412.7	474.0	417.1	
Agosto	388.9	397.8	422.7	489.5	397.1	
Setiembre	391.5	399.0	424.4	501.0	396.1	
Octubre	387.2	403.0	421.1	471.7	396.3	
Noviembre	389.9	395.9	418.1	479.5	397.1	
Diciembre	402.0	398.4	421.0	512.2	396.1	

Fuente: Odepa con información de bolsas, Reuters y Mercado de Liniers.

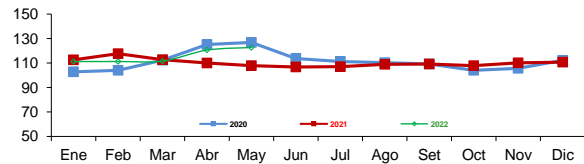
Elaboración: MINAGRI - Dirección General de Evaluación y Seguimiento de Políticas.

V INFORMACIÓN MENSUAL DE PRECIOS EN LA APAMSA ³

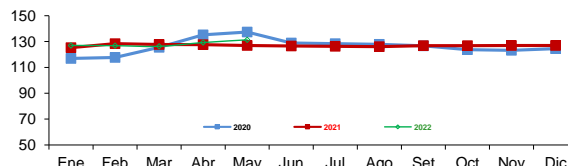
Precio del Arroz Corriente en la APAMSA (S/ x saco de 49 kilos)



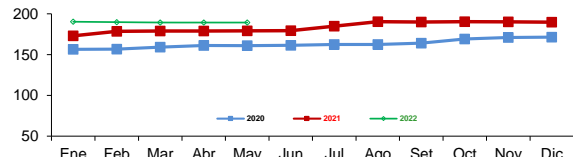
Precio del Arroz Superior en la APAMSA (S/ x saco de 49 kilos)



Precio del Arroz Extra en la APAMSA (S/ x saco de 50 kilos)



Precio del Arroz importado de Uruguay en la APAMSA (S/ x saco de 50 kilos)



Notas:

¹ Fuente: ODEPA

² Superintendencia Nacional de Administración Tributaria SUNAT

³ Fuente: Asociación de Productores Agrícolas Mercado Santa Anita

Elaboración: MIDAGRI-DGESEP-Dirección de Estadística e Información Agraria-Area de Comercio Interno