



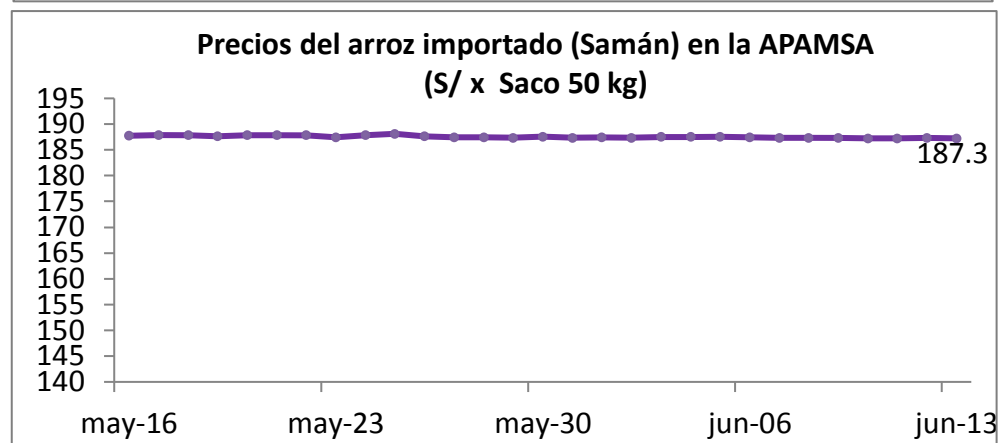
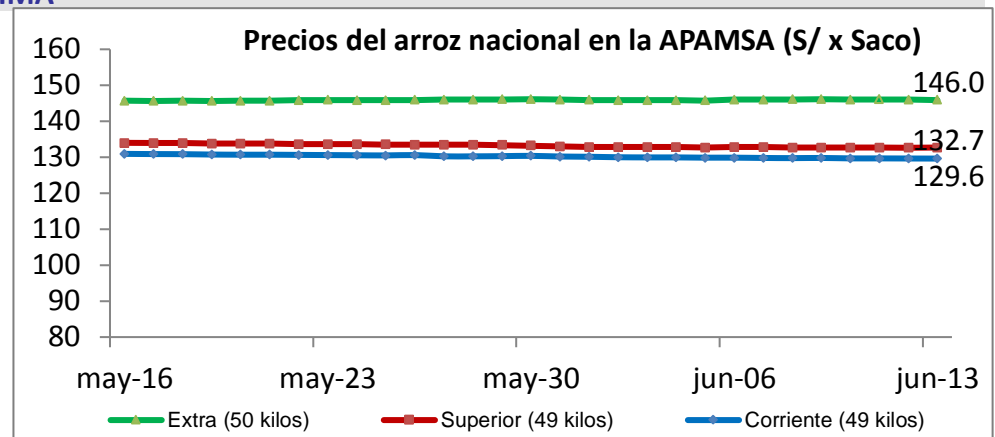
Lima 13 de junio del 2023

I ASOCIACIÓN DE PRODUCTORES AGRICOLAS MERCADO DE SANTA ANITA (APAMSA) - LIMA

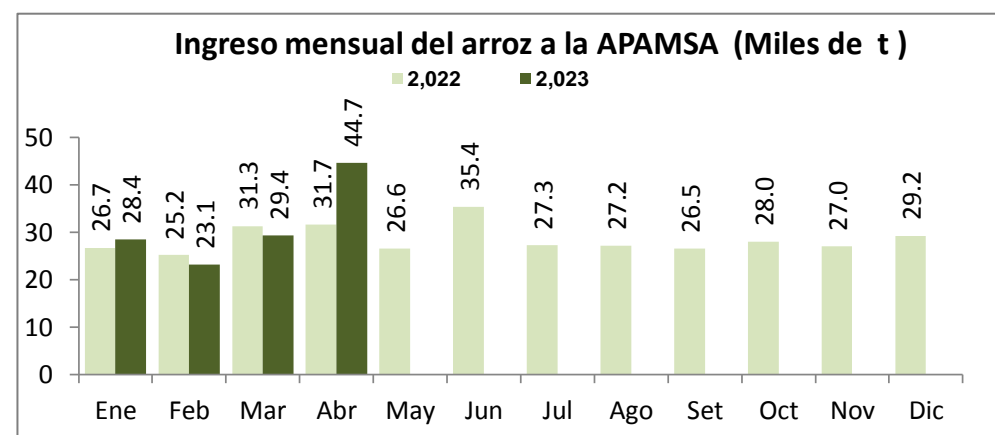
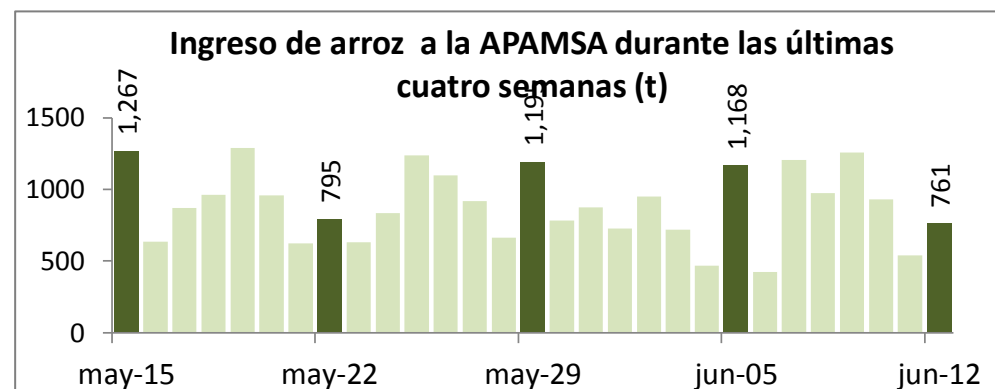
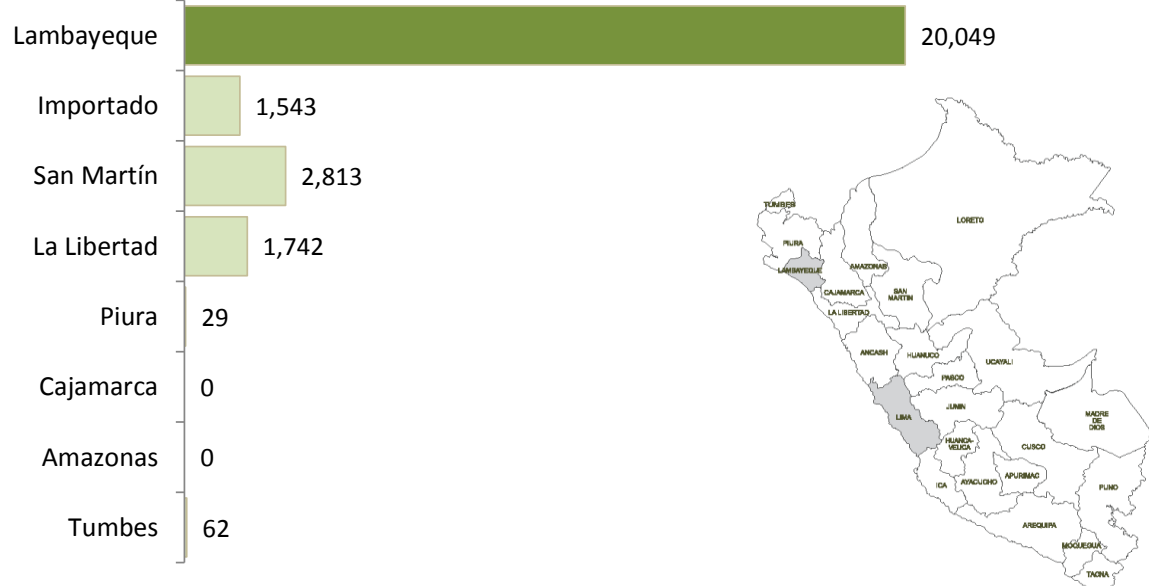


Precios del arroz según calidad (S/ por Unidad de medida)

	Precio Promedio Últ 7 días	PRECIOS			Var. (%)
		dom-11	lun-12	mar-13	
<b>Arroz nacional</b>					
Corriente (49 kilos)	129.7	129.7	129.7	129.6	0.0%
Superior (49 kilos)	132.7	132.7	132.6	132.7	0.1%
Sup.Despuntado (49 kilos)	137.7	137.7	137.6	137.6	0.0%
Extra (50 kilos)	146.1	146.1	146.0	146.0	0.0%
<b>Arroz de Uruguay</b>					
Saman (50 kilos)	187.3	187.3	187.3	187.3	0.0%



Ingreso de arroz a la APAMSA, según procedencia, últimos 30 días ( t )



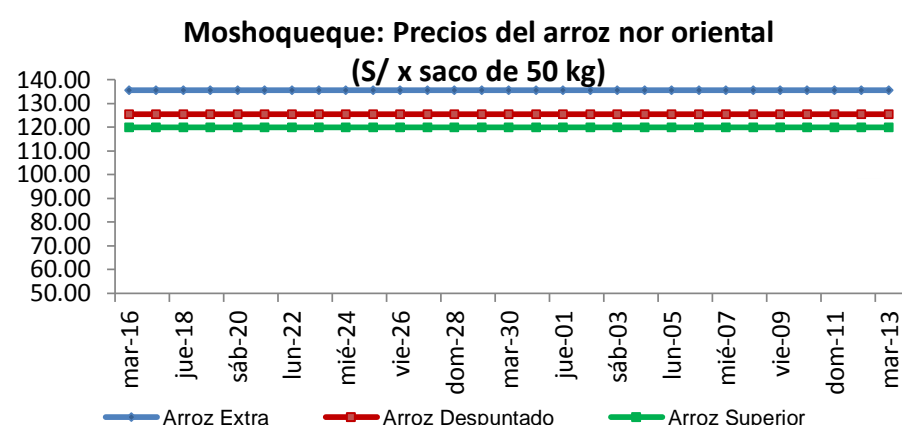
II PRECIOS DEL ARROZ EN LA REGIÓN LAMBAYEQUE

PRECIO DEL ARROZ EN EL MERCADO DE MOSHOQUEQUE

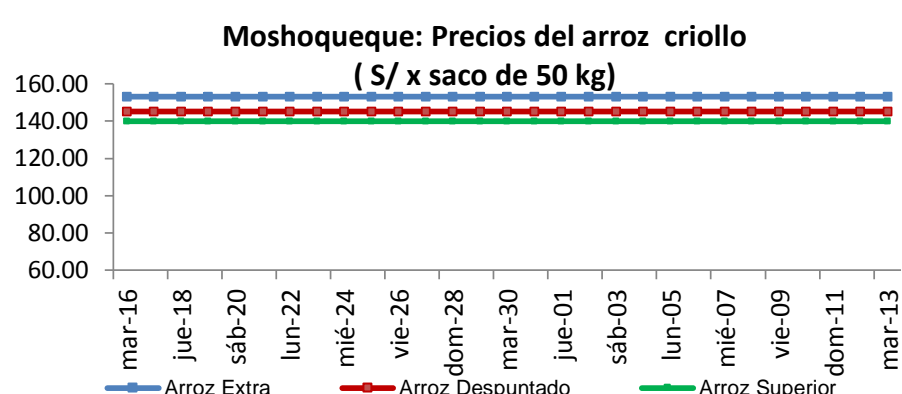
	Últimos 7 días		PRECIOS			
	Precio Máximo	Precio Mínimo	lunes-12		martes-13	
<b>Arroz nor oriental</b>						
Extra (50 kilos)	137	134	134	137	134	137
Despuntado (50 kilos)	127	124	124	127	124	127
Superior (50 kilos)	121	119	119	121	119	121
<b>Arroz criollo o norteño</b>						
Extra (50 kilos)	154	152	152	154	152	154
Despuntado (50 kilos)	146	144	144	146	144	146
Superior (50 kilos)	141	139	139	141	139	141



	Precio Promedio Ult. 7 días	PRECIOS			Variación (%)
		dom-11	lun-12	mar-13	
<b>De origen nor oriental</b>					
Extra (50 kilos)	135.5	135.5	135.5	135.5	0.0%
Despuntado (50 kilos)	125.5	125.5	125.5	125.5	0.0%
Superior (50 kilos)	120.0	120.0	120.0	120.0	0.0%
<b>Criollo o norteño</b>					
Extra (50 kilos)	153.0	153.0	153.0	153.0	0.0%
Despuntado (50 kilos)	145.0	145.0	145.0	145.0	0.0%
Superior (50 kilos)	140.0	140.0	140.0	140.0	0.0%



	Últimos 7 días		PRECIOS			
	Precio Máximo	Precio Mínimo	lunes-12		martes-13	
<b>Arroz nor oriental</b>						
Extra (50 kilos)	133.0	130.0	130.0	133.0	130.0	133.0
Despuntado (50 kilos)	123.0	120.0	120.0	123.0	120.0	123.0
Superior (50 kilos)	117.0	115.0	115.0	117.0	115.0	117.0
<b>Arroz criollo o norteño</b>						
Extra (50 kilos)	149.0	147.0	147.0	149.0	147.0	149.0
Despuntado (50 kilos)	141.0	139.0	139.0	141.0	139.0	141.0
Superior (50 kilos)	137.0	135.0	135.0	137.0	135.0	137.0



### III PRECIOS REFERENCIALES DE ARROZ EN PRINCIPALES ZONAS PRODUCTORAS DEL PAÍS

	PILADO EN MOLINO ( Soles)					
	Extra		Despuntado		Superior	
	Mín	Máx	Mín	Máx	Mín	Máx
<b>LAMBAYEQUE</b>	Saco de 50 kg.		Saco de 50 kg.		Saco de 50 kg.	
Nor Oriental	130.0	133.0	120.0	123.0	115.0	117.0
Norteño (Lambayeque)	147.0	149.0	139.0	141.0	135.0	137.0

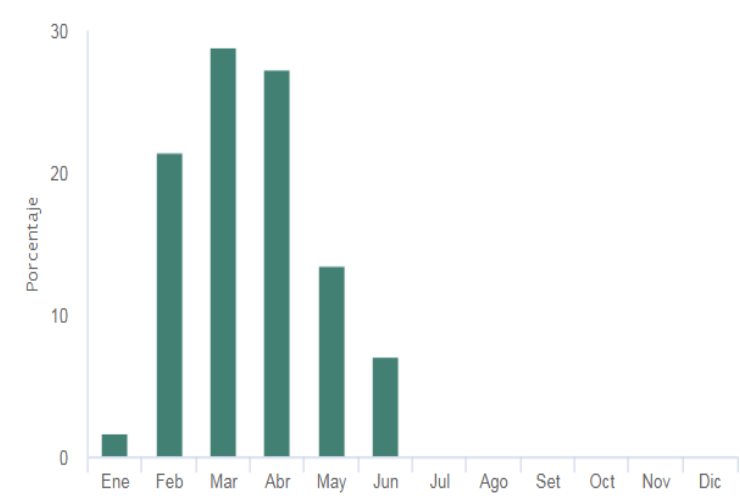
	PILADO EN MOLINO (Soles)					
	Extra		Superior		Corriente	
	Mín	Máx	Mín	Máx	Mín	Máx
<b>SAN MARTIN</b>	Saco de 50 kg.		Saco de 50 kg.		Saco de 50 kg.	
Rioja	128.0	130.0	120.0	124.0	115.0	118.0
Moyobamba	...	...	...	...	110.0	120.0
Bellavista	125.0	130.0	112.0	120.0	100.0	110.0
Tocache	140.0	189.6	130.0	135.0	115.0	120.0
San Martín	138.0	140.0	125.0	128.0	110.0	112.0
Picota	...	...	120.0	125.0	115.0	118.0

... Sin información

### Calendario de Cosechas (%)

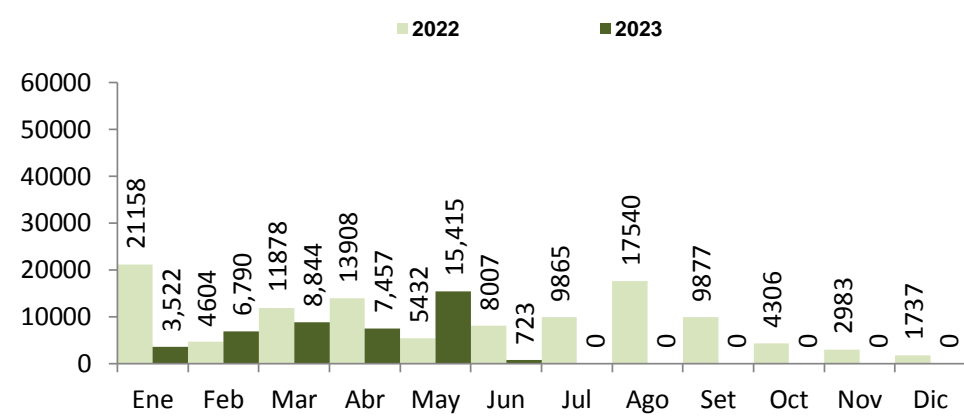


Departamento de Áncash: Calendario de Cosechas de Arroz (%)



### IV COMERCIO INTERNACIONAL

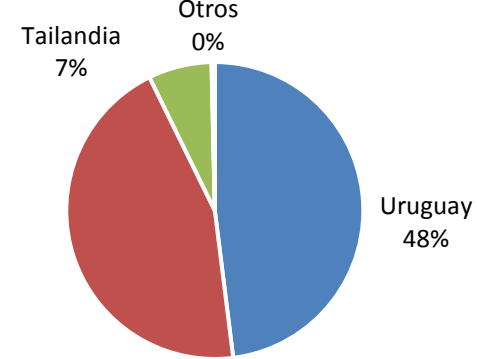
Importación mensual de arroz. P.A.: 1006300000 (t) <sup>2</sup>



\* La información de importaciones es preliminar, puede ser reajustada

### Importación de arroz en el Perú

Periodo: Enero-Mayo 2023

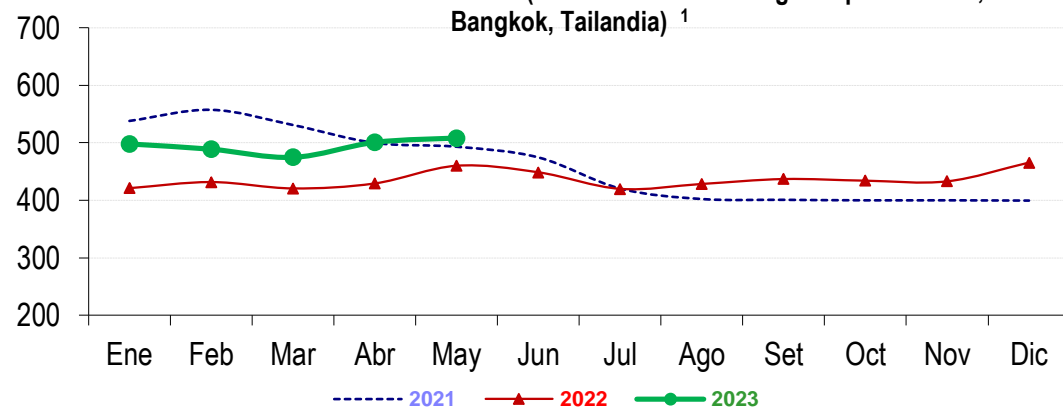


Precios internac. del arroz (Arroz elaborado, 15 % grano partido FOB, Bangkok, Tailandia) US\$ / t

	2018	2019	2020	2021	2022	2023
Enero	425.6	407.9	449.4	538.1	421.2	498.0
Febrero	436.3	410.1	449.7	557.4	431.8	488.9
Marzo	425.2	404.5	487.9	531.0	420.7	474.7
Abril	448.2	413.8	562.1	499.9	429.4	500.8
Mayo	451.8	409.0	519.8	493.2	460.1	508.3
Junio	433.4	416.7	517.5	474.6	448.8	
Julio	400.0	416.0	480.1	420.5	420.0	
Agosto	404.0	427.4	498.2	402.3	428.5	
Setiembre	405.5	427.8	511.1	400.9	437.1	
Octubre	409.7	423.9	477.5	400.0	434.2	
Noviembre	401.8	421.1	484.2	400.1	433.1	
Diciembre	403.0	428.3	518.7	399.6	465.6	

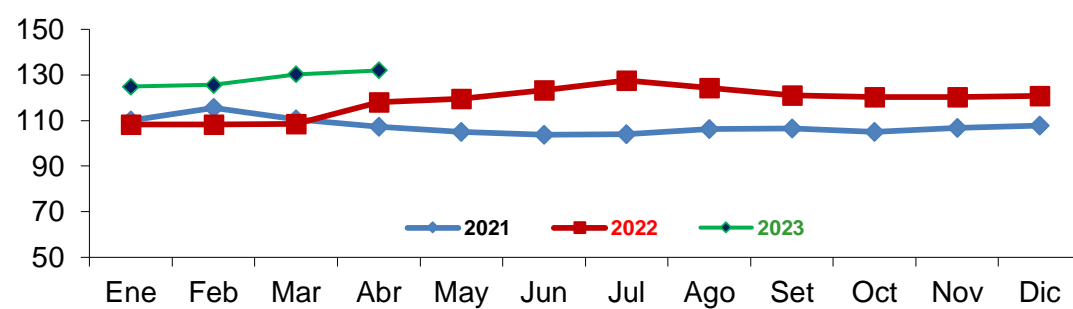
Fuente: Odepa con información de bolsas, Reuters y Mercado de Liniers. Elaboración: MIDAGRI - Dirección de Estadística e Información Agraria.

Precios internacionales del arroz (Arroz elaborado 15 % grano partido FOB, Bangkok, Tailandia) <sup>1</sup>

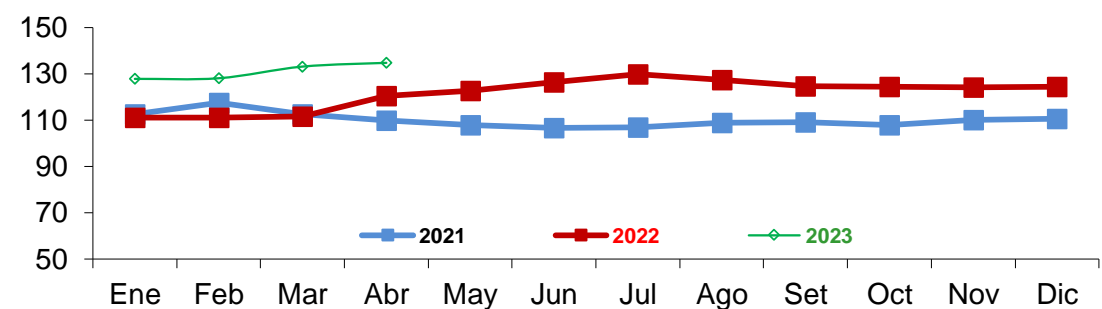


### V INFORMACIÓN MENSUAL DE PRECIOS EN LA APAMSA <sup>3</sup>

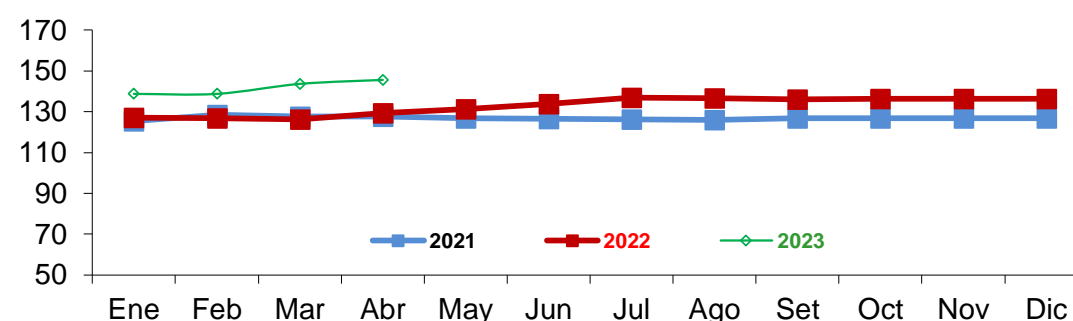
Precio del Arroz Corriente en la APAMSA (S/ x saco de 49 kilos)



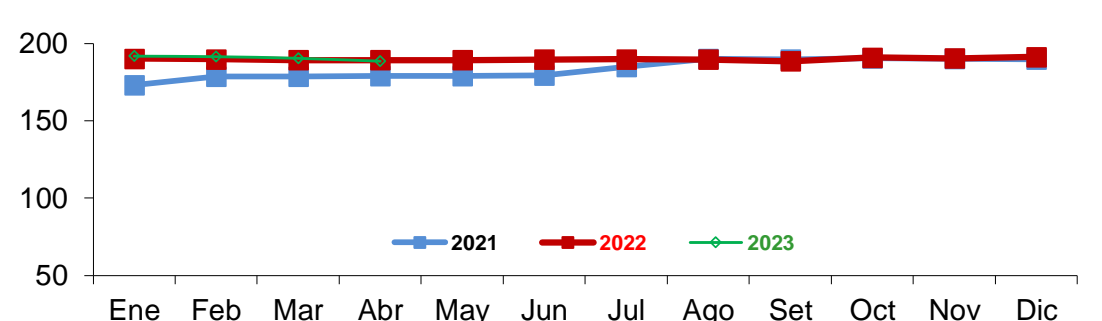
Precio del Arroz Superior en en la APAMSA (S/ x saco de 49 kg)



Precio del Arroz Extra en en la APAMSA (S/ x saco de 50 kilos)



Precio del Arroz importado de Uruguay en la APAMSA (S/ x saco de 50 kilos)



Notas:

<sup>1</sup> Fuente: ODEPA

<sup>2</sup> Superintendencia Nacional de Administración Tributaria SUNAT

<sup>3</sup> Fuente: Asociación de Productores Agrícolas Mercado Santa Anita

Elaboración: MIDAGRI-DGESEP-Dirección de Estadística e Información Agraria-Area de Comercio Interno

