



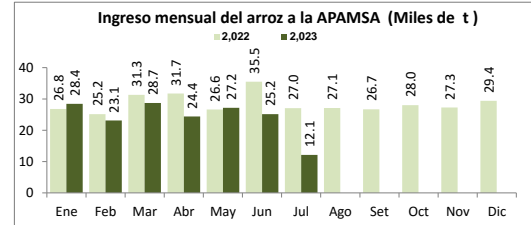
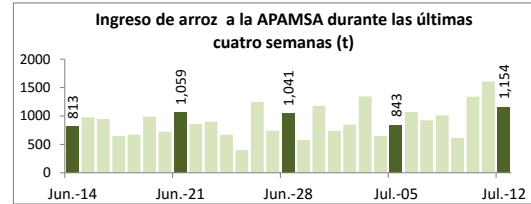
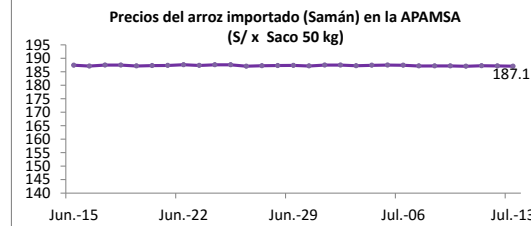
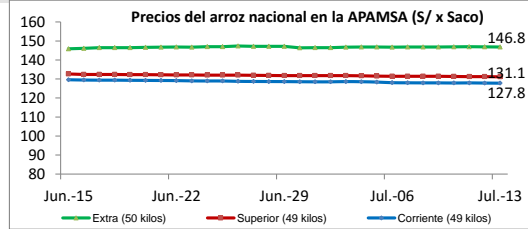
Lima 13 de Julio del 2023

I ASOCIACIÓN DE PRODUCTORES AGRÍCOLAS MERCADO DE SANTA ANITA (APAMSA) - LIMA

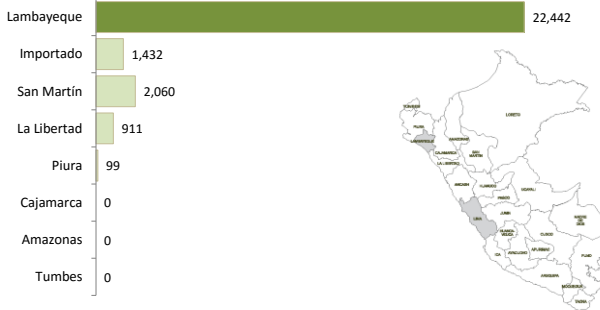


Precios del arroz según calidad (S/ por Unidad de medida)

	Precio Promedio Ult 7 días	PRECIOS			Var. (%)
		mar-11	mié-12	jue-13	
<b>Arroz nacional</b>					
Corriente (49 kilos)	127.9	128.0	127.9	127.8	0.0%
Superior (49 kilos)	131.3	131.3	131.2	131.1	-0.1%
Sup.Despuntado (49 kilos)	136.2	136.1	136.1	136.0	0.0%
Extra (50 kilos)	146.8	147.0	146.9	146.8	-0.1%
<b>Arroz de Uruguay</b>					
Saman (50 kilos)	187.2	187.3	187.2	187.1	-0.1%



Ingreso de arroz a la APAMSA, según procedencia, últimos 30 días (t)



II PRECIOS DEL ARROZ EN LA REGIÓN LAMBAYEQUE


PRECIO DEL ARROZ EN EL MERCADO DE MOSHOQUEQUE

	Últimos 7 días		PRECIOS			
	Precio Máximo	Precio Mínimo	miércoles-12		jueves-13	
<b>Arroz nor oriental</b>						
Extra (50 kilos)	138	135	135	138	135	138
Despuntado (50 kilos)	128	126	126	128	126	128
Superior (50 kilos)	125	123	123	125	123	125
<b>Arroz criollo o norteño</b>						
Extra (50 kilos)	150	148	148	150	148	150
Despuntado (50 kilos)	141	139	139	141	139	141
Superior (50 kilos)	137	135	135	137	135	137

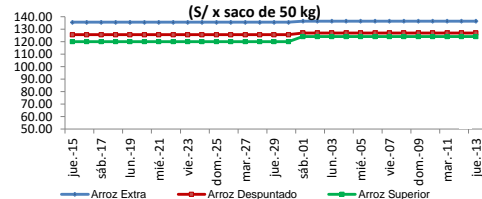
	Precio Promedio Ult. 7 días	PRECIOS			Variación (%)
		mar-11	mié-12	jue-13	
<b>De origen nor oriental</b>					
Extra (50 kilos)	136.5	136.5	136.5	136.5	0.0%
Despuntado (50 kilos)	127.0	127.0	127.0	127.0	0.0%
Superior (50 kilos)	124.0	124.0	124.0	124.0	0.0%
<b>Criollo o norteño</b>					
Extra (50 kilos)	149.0	149.0	149.0	149.0	0.0%
Despuntado (50 kilos)	140.0	140.0	140.0	140.0	0.0%
Superior (50 kilos)	136.0	136.0	136.0	136.0	0.0%

PRECIO DEL ARROZ EN MOLINOS

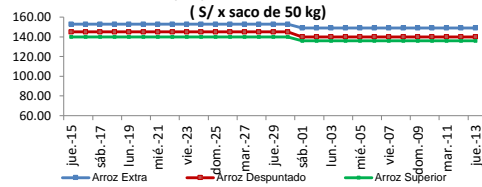
	Últimos 7 días		PRECIOS			
	Precio Máximo	Precio Mínimo	miércoles-12		jueves-13	
<b>Arroz nor oriental</b>						
Extra (50 kilos)	130.0	127.0	127.0	130.0	127.0	130.0
Despuntado (50 kilos)	121.0	119.0	119.0	121.0	119.0	121.0
Superior (50 kilos)	117.0	115.0	115.0	117.0	115.0	117.0
<b>Arroz criollo o norteño</b>						
Extra (50 kilos)	143.0	140.0	140.0	143.0	140.0	143.0
Despuntado (50 kilos)	134.0	132.0	132.0	134.0	132.0	134.0
Superior (50 kilos)	130.0	127.0	127.0	130.0	127.0	130.0



Moshoqueque: Precios del arroz nor oriental



Moshoqueque: Precios del arroz criollo

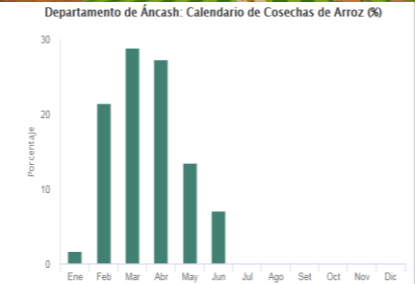


### III PRECIOS REFERENCIALES DE ARROZ EN PRINCIPALES ZONAS PRODUCTORAS DEL PAÍS

	PILADO EN MOLINO (Soles)					
	Extra		Despuntado		Superior	
	Mín	Máx	Mín	Máx	Mín	Máx
<b>LAMBAYEQUE</b>	Saco de 50 kg.					
Nor Oriental	127.0	130.0	119.0	121.0	115.0	117.0
Norteño (Lambayeque)	140.0	143.0	132.0	134.0	127.0	130.0

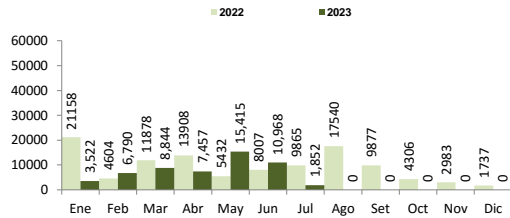
	PILADO EN MOLINO (Soles)					
	Extra		Superior		Corriente	
	Mín	Máx	Mín	Máx	Mín	Máx
<b>SAN MARTIN</b>	Saco de 50 kg.					
Rioja	115.0	116.0	112.0	113.0	108.0	110.0
Moyobamba	...	...	...	...	118.0	123.0
Bellavista	130.0	140.0	110.0	115.0	95.0	100.0
Tocache	140.0	150.0	130.0	135.0	115.0	120.0
San Martín	145.0	147.0	128.0	130.0	110.0	112.0
Picota	...	...	130.0	132.0	120.0	125.0

... Sin información



### IV COMERCIO INTERNACIONAL

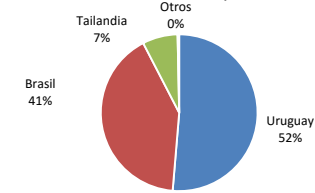
Importación mensual de arroz. P.A.: 1006300000 (t) <sup>2</sup>



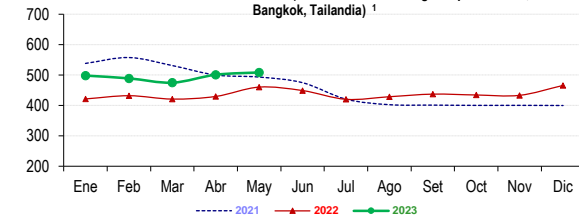
\* La información de importaciones es preliminar, puede ser reajustada

Importación de arroz en el Perú

Periodo: Enero-Mayo 2023



Precios internacionales del arroz (Arroz elaborado 15 % grano partido FOB, Bangkok, Tailandia) <sup>1</sup>



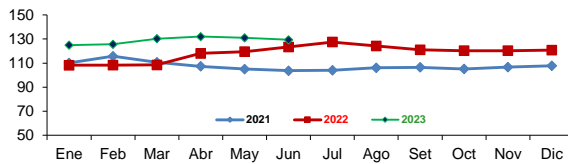
Precios internac. del arroz (Arroz elaborado, 15 % grano partido FOB, Bangkok, Tailandia) US\$ / t

	2018	2019	2020	2021	2022	2023
Enero	425.6	407.9	449.4	538.1	421.2	498.0
Febrero	436.3	410.1	449.7	557.4	431.8	488.9
Marzo	425.2	404.5	487.9	531.0	420.7	474.7
Abril	448.2	413.8	562.1	499.9	429.4	500.8
Mayo	451.8	409.0	519.8	493.2	460.1	508.3
Junio	433.4	416.7	517.5	474.6	448.8	
Julio	400.0	416.0	480.1	420.5	420.0	
Agosto	404.0	427.4	498.2	402.3	428.5	
Setiembre	405.5	427.8	511.1	400.9	437.1	
Octubre	409.7	423.9	477.5	400.0	434.2	
Noviembre	401.8	421.1	484.2	400.1	433.1	
Diciembre	403.0	428.3	518.7	399.6	465.6	

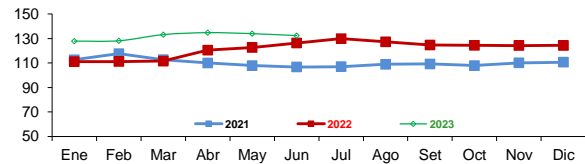
Fuente: Odepa con información de bolsas, Reuters y Mercado de Liniers.  
Elaboración: MIDAGRI - Dirección de Estadística e Información Agraria.

### V INFORMACIÓN MENSUAL DE PRECIOS EN LA APAMSA <sup>3</sup>

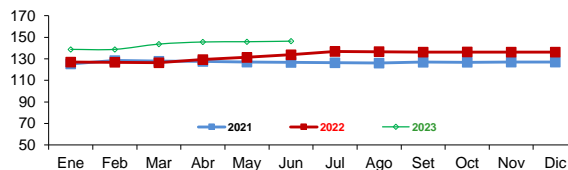
Precio del Arroz Corriente en la APAMSA (S/ x saco de 49 kilos)



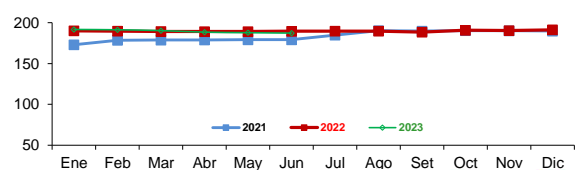
Precio del Arroz Superior en la APAMSA (S/ x saco de 49 kg)



Precio del Arroz Extra en la APAMSA (S/ x saco de 50 kilos)



Precio del Arroz importado de Uruguay en la APAMSA (S/ x saco de 50 kilos)



Notas:

<sup>1</sup> Fuente: ODEPA

<sup>2</sup> Superintendencia Nacional de Administración Tributaria SUNAT

<sup>3</sup> Fuente: Asociación de Productores Agrícolas Mercado Santa Anita

Elaboración: MIDAGRI-DGSEIP-Dirección de Estadística e Información Agraria-Area de Comercio Interno

