



Lima 11 de agosto del 2023

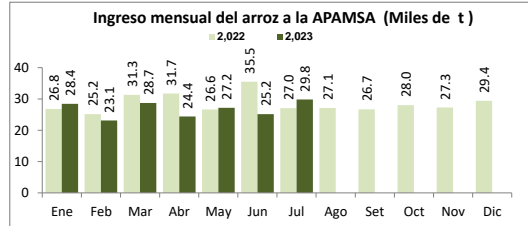
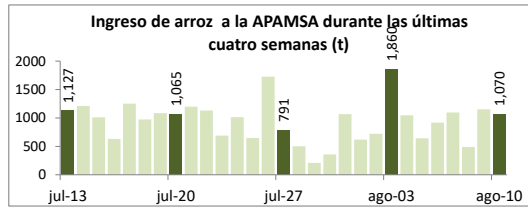
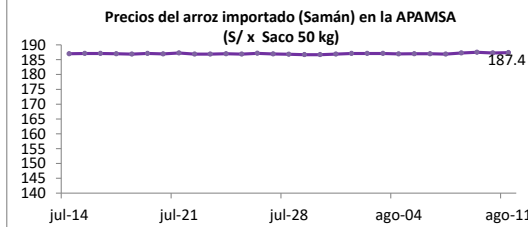
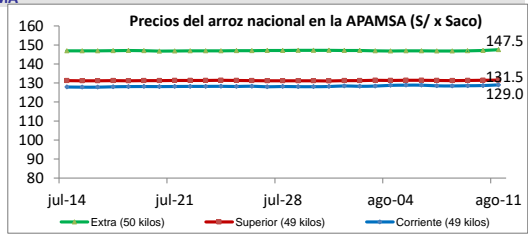
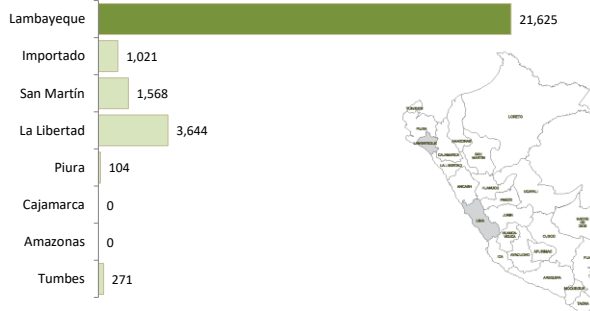
I ASOCIACIÓN DE PRODUCTORES AGRÍCOLAS MERCADO DE SANTA ANITA (APAMSA) - LIMA



Precios del arroz según calidad (S/ por Unidad de medida)

	Precio Promedio Últ 7 días	PRECIOS				Var. (%)
		mié-09	jue-10	vie-11		
Arroz nacional						
Corriente (49 kilos)	128.7	128.6	128.7	129.0	0.3%	
Superior (49 kilos)	131.4	131.4	131.5	131.5	0.0%	
Sup.Despuntado (49 kilos)	136.0	136.1	136.1	136.5	0.3%	
Extra (50 kilos)	146.9	146.9	147.1	147.5	0.3%	
Arroz de Uruguay						
Saman (50 kilos)	187.1	187.5	187.3	187.4	0.1%	

Ingreso de arroz a la APAMSA, según procedencia, últimos 30 días (t)



II PRECIOS DEL ARROZ EN LA REGION LAMBAYEQUE

PRECIO DEL ARROZ EN EL MERCADO DE MOSHOQUEQUE

	Últimos 7 días		PRECIOS			
	Precio Máximo	Precio Mínimo	jueves-10	viernes-11		
Arroz nor oriental						
Extra (50 kilos)	137	134	134	137	134	137
Despuntado (50 kilos)	128	126	126	128	126	128
Superior (50 kilos)	124	122	122	124	122	124
Arroz criollo o norteño						
Extra (50 kilos)	150	147	147	150	147	150
Despuntado (50 kilos)	141	139	139	141	139	141
Superior (50 kilos)	137	134	134	137	134	137

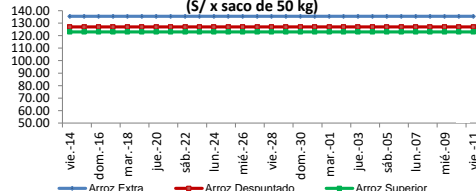
	Precio Promedio Ult. 7 días	PRECIOS				Variación (%)
		mié-09	jue-10	vie-11		
De origen nor oriental						
Extra (50 kilos)	135.5	135.5	135.5	135.5	0.0%	
Despuntado (50 kilos)	127.0	127.0	127.0	127.0	0.0%	
Superior (50 kilos)	123.0	123.0	123.0	123.0	0.0%	
Criollo o norteño						
Extra (50 kilos)	148.5	148.5	148.5	148.5	0.0%	
Despuntado (50 kilos)	140.0	140.0	140.0	140.0	0.0%	
Superior (50 kilos)	135.5	135.5	135.5	135.5	0.0%	

PRECIO DEL ARROZ EN MOLINOS

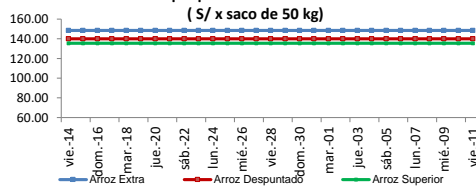
	Últimos 7 días		PRECIOS			
	Precio Máximo	Precio Mínimo	jueves-10	viernes-11		
Arroz nor oriental						
Extra (50 kilos)	130.0	127.0	127.0	130.0	127.0	130.0
Despuntado (50 kilos)	121.0	119.0	119.0	121.0	119.0	121.0
Superior (50 kilos)	117.0	115.0	115.0	117.0	115.0	117.0
Arroz criollo o norteño						
Extra (50 kilos)	143.0	140.0	140.0	143.0	140.0	143.0
Despuntado (50 kilos)	134.0	132.0	132.0	134.0	132.0	134.0
Superior (50 kilos)	130.0	127.0	127.0	130.0	127.0	130.0



Moshoqueque: Precios del arroz nor oriental (S/ x saco de 50 kg)



Moshoqueque: Precios del arroz criollo (S/ x saco de 50 kg)

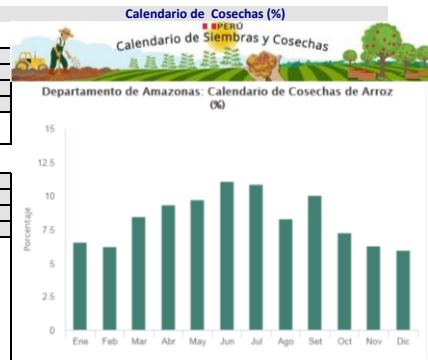


III PRECIOS REFERENCIALES DE ARROZ EN PRINCIPALES ZONAS PRODUCTORAS DEL PAIS

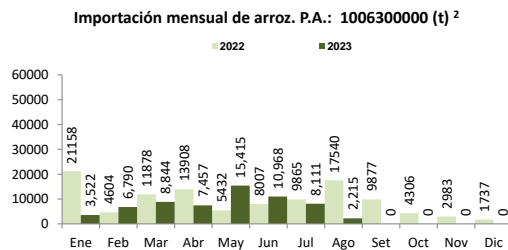
	PILADO EN MOLINO (Soles)					
	Extra		Despuntado		Superior	
	Min	Máx	Min	Máx	Min	Máx
LAMBAYEQUE	Saco de 50 kg.		Saco de 50 kg.		Saco de 50 kg.	
Nor Oriental	127.0	130.0	119.0	121.0	115.0	117.0
Norteño (Lambayeque)	140.0	143.0	132.0	134.0	127.0	130.0

	PILADO EN MOLINO (Soles)					
	Extra		Superior		Corriente	
	Min	Máx	Min	Máx	Min	Máx
SAN MARTIN	Saco de 50 kg.		Saco de 50 kg.		Saco de 50 kg.	
Rioja	116.0	117.0	113.0	114.0	111.0	112.0
Moyobamba	120.0	123.0
Bellavista	130.0	140.0	110.0	115.0	95.0	100.0
Tocache	140.0	143.0	130.0	135.0	120.0	125.0
San Martin	145.0	147.0	128.0	130.0	110.0	112.0
Picota	130.0	132.0	120.0	125.0

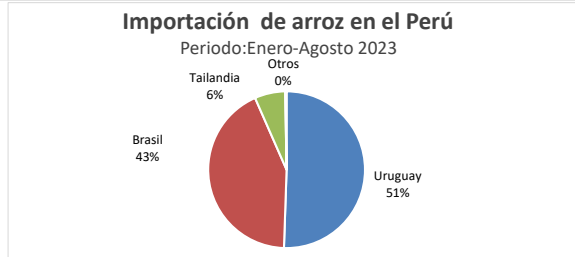
... Sin información



IV COMERCIO INTERNACIONAL



* La información de importaciones es preliminar, puede ser reajustada

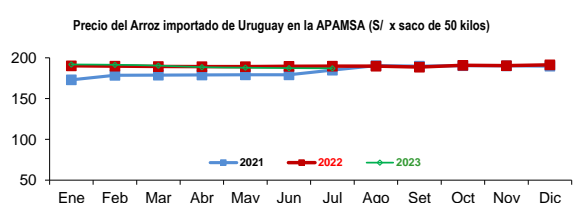
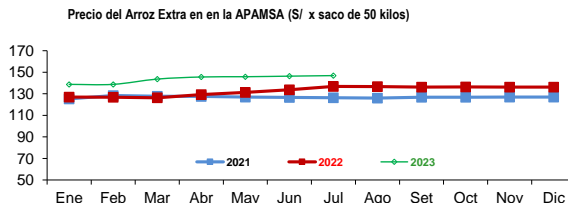
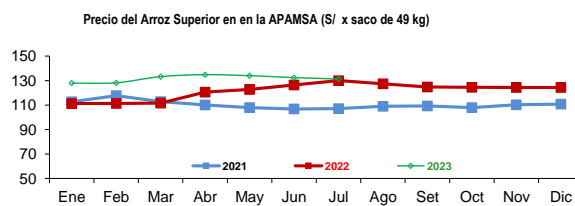
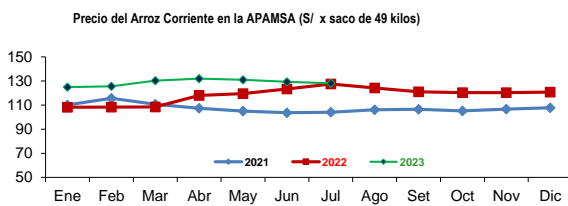


Precios internac. del arroz (Arroz elaborado, 15 % grano partido FOB, Bangkok, Tailandia) US\$ / t

	2018	2019	2020	2021	2022	2023
Enero	425.6	407.9	449.4	538.1	421.2	498.0
Febrero	436.3	410.1	449.7	557.4	431.8	488.9
Marzo	425.2	404.5	487.9	531.0	420.7	474.7
Abril	448.2	413.8	562.1	499.9	429.4	500.8
Mayo	451.8	409.0	519.8	493.2	460.1	508.3
Junio	433.4	416.7	517.5	474.6	448.8	511.9
Julio	400.0	416.0	480.1	420.5	420.0	537.4
Agosto	404.0	427.4	498.2	402.3	428.5	
Setiembre	405.5	427.8	511.1	400.9	437.1	
Octubre	409.7	423.9	477.5	400.0	434.2	
Noviembre	401.8	421.1	484.2	400.1	433.1	
Diciembre	403.0	428.3	518.7	399.6	465.6	

Fuente: Odepa con información de bolsas, Reuters y Mercado de Liniers.
Elaboración: MIDAGRI - Dirección de Estadística e Información Agraria.

V INFORMACIÓN MENSUAL DE PRECIOS EN LA APAMSA ³



Notas:

¹ Fuente: ODEPA

² Superintendencia Nacional de Administración Tributaria SUNAT

³ Fuente: Asociación de Productores Agrícolas Mercado Santa Anita

Elaboración: MIDAGRI-DGESEP-Dirección de Estadística e Información Agraria-Area de Comercio Interno

