



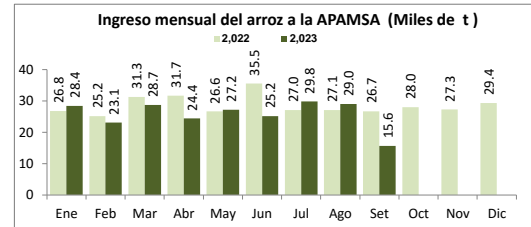
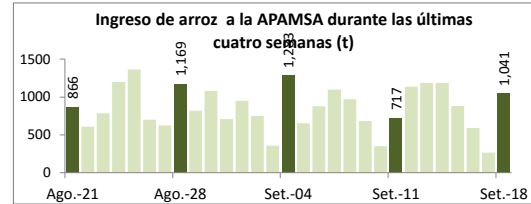
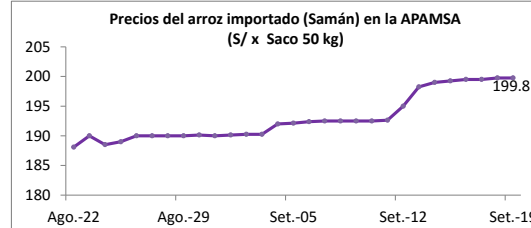
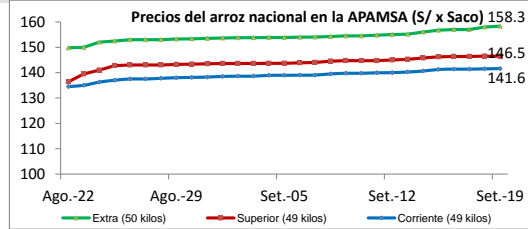
Lima 19 de Setiembre del 2023

I ASOCIACIÓN DE PRODUCTORES AGRÍCOLAS MERCADO DE SANTA ANITA (APAMSA) - LIMA

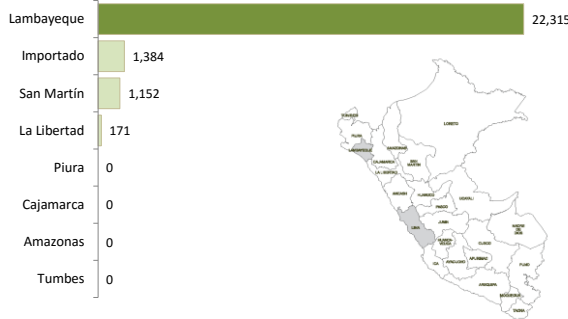


Precios del arroz según calidad (S/ por Unidad de medida)

	Precio Promedio Ult. 7 días	PRECIOS			Var. (%)
		dom-17	lun-18	mar-19	
Arroz nacional					
Corriente (49 kilos)	140.9	141.4	141.5	141.6	0.1%
Superior (49 kilos)	145.9	146.4	146.5	146.5	0.0%
Sup.Despuntado (49 kilos)	151.6	152.4	153.0	153.1	0.1%
Extra (50 kilos)	156.4	157.0	158.0	158.3	0.2%
Arroz de Uruguay					
Saman (50 kilos)	198.6	199.5	199.8	199.8	0.0%



Ingreso de arroz a la APAMSA, según procedencia, últimos 30 días (t)



II PRECIOS DEL ARROZ EN LA REGIÓN LAMBAYEQUE

PRECIO DEL ARROZ EN EL MERCADO DE MOSHOQUEQUE

	Últimos 7 días		PRECIOS			
	Precio Máximo	Precio Mínimo	lunes-18		martes-19	
Arroz nor oriental						
Extra (50 kilos)	133	131	131	133	131	133
Despuntado (50 kilos)	125	123	123	125	123	125
Superior (50 kilos)	121	119	119	121	119	121
Arroz criollo o norteño						
Extra (50 kilos)	147	145	145	147	145	147
Despuntado (50 kilos)	139	137	137	139	137	139
Superior (50 kilos)	134	131	131	134	131	134

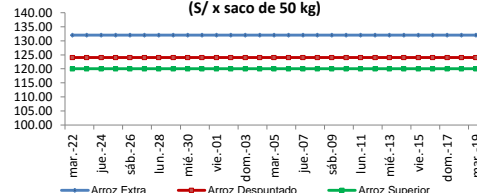
	Precio Promedio Ult. 7 días	PRECIOS			Variación (%)
		dom-17	lun-18	mar-19	
De origen nor oriental					
Extra (50 kilos)	132.0	132.0	132.0	132.0	0.0%
Despuntado (50 kilos)	124.0	124.0	124.0	124.0	0.0%
Superior (50 kilos)	120.0	120.0	120.0	120.0	0.0%
Criollo o norteño					
Extra (50 kilos)	146.0	146.0	146.0	146.0	0.0%
Despuntado (50 kilos)	138.0	138.0	138.0	138.0	0.0%
Superior (50 kilos)	132.5	132.5	132.5	132.5	0.0%

PRECIO DEL ARROZ EN MOLINOS

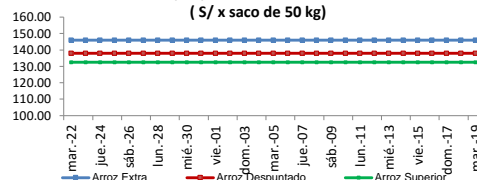
	Últimos 7 días		PRECIOS			
	Precio Máximo	Precio Mínimo	lunes-18		martes-19	
Arroz nor oriental						
Extra (50 kilos)	130.0	127.0	127.0	130.0	127.0	130.0
Despuntado (50 kilos)	121.0	119.0	119.0	121.0	119.0	121.0
Superior (50 kilos)	117.0	115.0	115.0	117.0	115.0	117.0
Arroz criollo o norteño						
Extra (50 kilos)	145.0	143.0	143.0	145.0	143.0	145.0
Despuntado (50 kilos)	135.0	133.0	133.0	135.0	133.0	135.0
Superior (50 kilos)	130.0	127.0	127.0	130.0	127.0	130.0



Moshoqueque: Precios del arroz nor oriental (S/ x saco de 50 kg)



Moshoqueque: Precios del arroz criollo (S/ x saco de 50 kg)

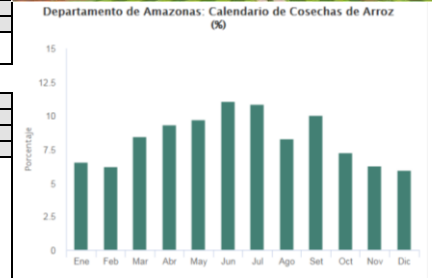


III PRECIOS REFERENCIALES DE ARROZ EN PRINCIPALES ZONAS PRODUCTORAS DEL PAÍS

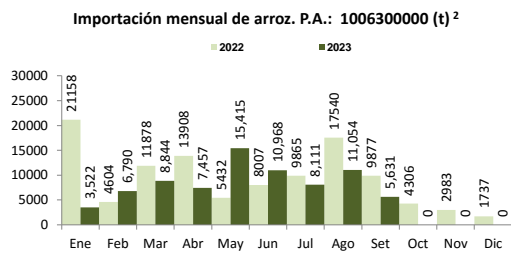
	PILADO EN MOLINO (Soles)					
	Extra		Despuntado		Superior	
	Min	Máx	Min	Máx	Min	Máx
LAMBAYEQUE	Saco de 50 kg.					
Nor Oriental	127.0	130.0	119.0	121.0	115.0	117.0
Norteño (Lambayeque)	143.0	145.0	133.0	135.0	127.0	130.0

	PILADO EN MOLINO (Soles)					
	Extra		Superior		Corriente	
	Min	Máx	Min	Máx	Min	Máx
SAN MARTIN	Saco de 50 kg.					
Rioja	116.0	117.0	113.0	114.0	111.0	112.0
Moyobamba	120.0	123.0
Bellavista	130.0	140.0	110.0	115.0	95.0	100.0
Tocache	140.0	143.0	130.0	135.0	120.0	125.0
San Martín	145.0	147.0	128.0	130.0	110.0	112.0
Picota	130.0	132.0	120.0	125.0

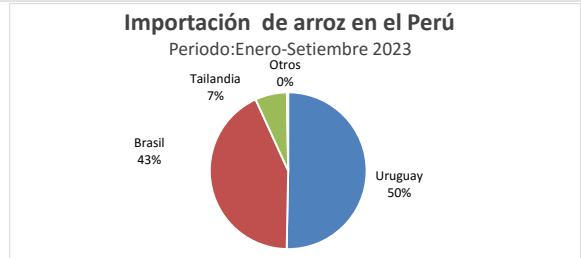
... Sin información



IV COMERCIO INTERNACIONAL



* La información de importaciones es preliminar, puede ser reajustada

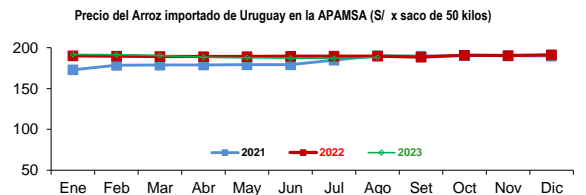
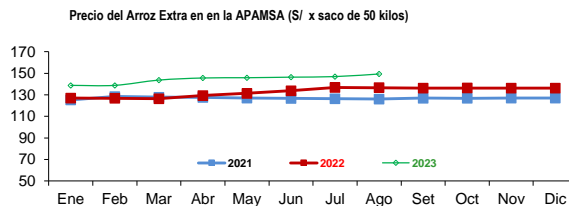
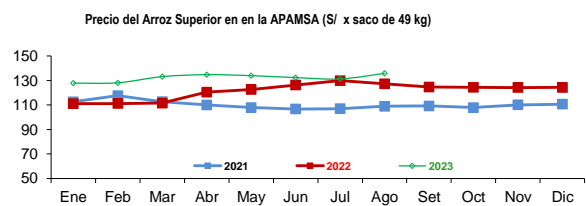
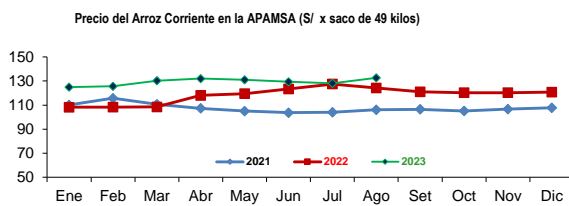


Precios internac. del arroz (Arroz elaborado, 15 % grano partido FOB, Bangkok, Tailandia)

	2018	2019	2020	2021	2022	2023
Enero	425.6	407.9	449.4	538.1	421.2	498.0
Febrero	436.3	410.1	449.7	557.4	431.8	488.9
Marzo	425.2	404.5	487.9	531.0	420.7	474.7
Abril	448.2	413.8	562.1	499.9	429.4	500.8
Mayo	451.8	409.0	519.8	493.2	460.1	508.3
Junio	433.4	416.7	517.5	474.6	448.8	511.9
Julio	400.0	416.0	480.1	420.5	420.0	537.4
Agosto	404.0	427.4	498.2	402.3	428.5	609.1
Setiembre	405.5	427.8	511.1	400.9	437.1	
Octubre	409.7	423.9	477.5	400.0	434.2	
Noviembre	401.8	421.1	484.2	400.1	433.1	
Diciembre	403.0	428.3	518.7	399.6	465.6	

Fuente: Odepa con información de bolsas, Reuters y Mercado de Liniers.
Elaboración: MIDAGRI - Dirección de Estadística e Información Agraria.

V INFORMACIÓN MENSUAL DE PRECIOS EN LA APAMSA ³



Notas:

¹ Fuente: ODEPA

² Superintendencia Nacional de Administración Tributaria SUNAT

³ Fuente: Asociación de Productores Agrícolas Mercado Santa Anita

Elaboración: MIDAGRI-DGESEP-Dirección de Estadística e Información Agraria-Área de Comercio Interno

