



Lima 05 de octubre del 2023

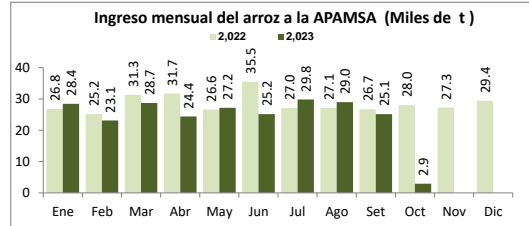
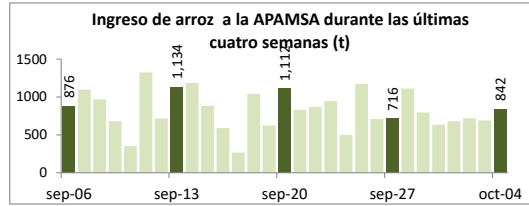
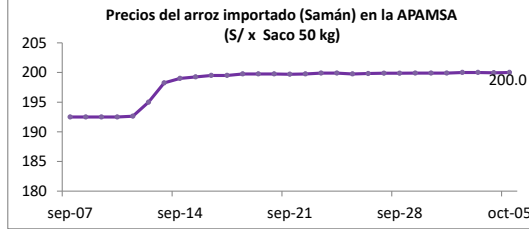
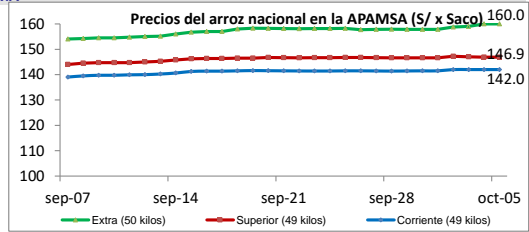
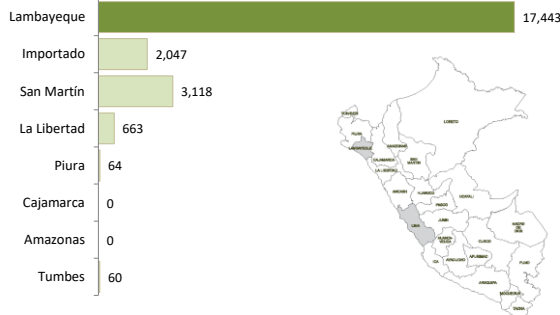
I ASOCIACION DE PRODUCTORES AGRICOLAS MERCADO DE SANTA ANITA (APAMSA) - LIMA



Precios del arroz según calidad (S/ por Unidad de medida)

	Precio Promedio Ult 7 días	PRECIOS			Var. (%)
		mar-03	mié-04	jue-05	
<b>Arroz nacional</b>					
Corriente (49 kilos)	141.7	142.0	142.0	142.0	0.0%
Superior (49 kilos)	146.8	147.0	146.9	146.9	0.0%
Sup.Despuntado (49 kilos)	154.5	155.0	155.0	154.5	-0.3%
Extra (50 kilos)	158.5	159.0	160.0	160.0	0.0%
<b>Arroz de Uruguay</b>					
Saman (50 kilos)	199.9	200.0	200.0	200.0	0.0%

Ingreso de arroz a la APAMSA, según procedencia, últimos 30 días ( t )



II PRECIOS DEL ARROZ EN LA REGION LAMBAYEQUE

PRECIO DEL ARROZ EN EL MERCADO DE MOSHOQUEQUE

	Ultimos 7 días		PRECIOS			
	Precio Máximo	Precio Mínimo	miércoles-04	jueves-05	Mínimo	Máximo
<b>Arroz nor oriental</b>						
Extra (50 kilos)	162	160	160	162	160	162
Despuntado (50 kilos)	154	152	152	154	152	154
Superior (50 kilos)	151	149	149	151	149	151
<b>Arroz criollo o norteño</b>						
Extra (50 kilos)	174	172	172	174	172	174
Despuntado (50 kilos)	166	164	164	166	164	166
Superior (50 kilos)	162	160	160	162	160	162

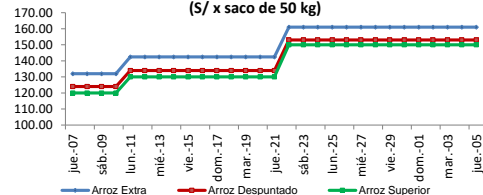
	Precio Promedio Ult. 7 días	PRECIOS			Variación (%)
		mar-03	mié-04	jue-05	
<b>De origen nor oriental</b>					
Extra (50 kilos)	161.0	161.0	161.0	161.0	0.0%
Despuntado (50 kilos)	153.0	153.0	153.0	153.0	0.0%
Superior (50 kilos)	150.0	150.0	150.0	150.0	0.0%
<b>Criollo o norteño</b>					
Extra (50 kilos)	173.0	173.0	173.0	173.0	0.0%
Despuntado (50 kilos)	165.0	165.0	165.0	165.0	0.0%
Superior (50 kilos)	161.0	161.0	161.0	161.0	0.0%

PRECIO DEL ARROZ EN MOLINOS

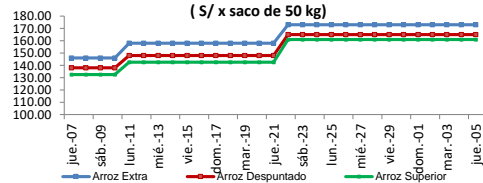
	Ultimos 7 días		PRECIOS			
	Precio Máximo	Precio Mínimo	miércoles-04	jueves-05	Mínimo	Máximo
<b>Arroz nor oriental</b>						
Extra (50 kilos)	158.0	156.0	156.0	158.0	156.0	158.0
Despuntado (50 kilos)	150.0	148.0	148.0	150.0	148.0	150.0
Superior (50 kilos)	147.0	145.0	145.0	147.0	145.0	147.0
<b>Arroz criollo o norteño</b>						
Extra (50 kilos)	170.0	168.0	168.0	170.0	168.0	170.0
Despuntado (50 kilos)	162.0	160.0	160.0	162.0	160.0	162.0
Superior (50 kilos)	158.0	156.0	156.0	158.0	156.0	158.0



Moshoqueque: Precios del arroz nor oriental (S/ x saco de 50 kg)



Moshoqueque: Precios del arroz criollo (S/ x saco de 50 kg)



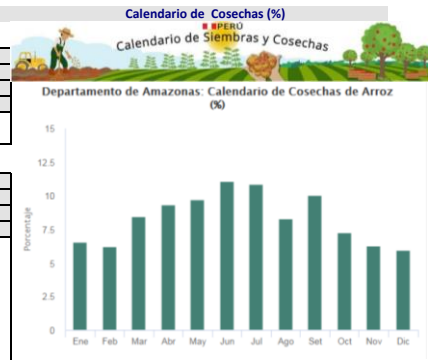
III PRECIOS REFERENCIALES DE ARROZ EN PRINCIPALES ZONAS PRODUCTORAS DEL PAIS

	PILADO EN MOLINO (Soles)					
	Extra		Despuntado		Superior	
	Min	Máx	Min	Máx	Min	Máx
<b>LAMBAYEQUE</b>	Saco de 50 kg.					
Nor Oriental	156.0	158.0	148.0	150.0	145.0	147.0
Norteño (Lambayeque)	168.0	170.0	160.0	162.0	156.0	158.0

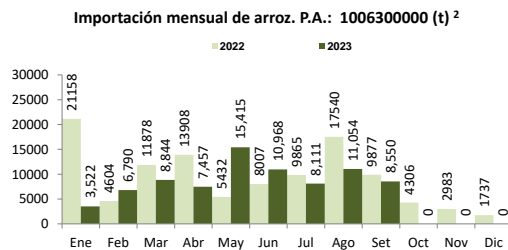
  

	PILADO EN MOLINO (Soles)					
	Extra		Superior		Corriente	
	Min	Máx	Min	Máx	Min	Máx
<b>SAN MARTIN</b>	Saco de 50 kg.					
Rioja	144.0	145.0	142.0	143.0	139.0	140.0
Moyobamba	...	...	...	...	125.0	130.0
Bellavista	140.0	150.0	120.0	125.0	110.0	115.0
Tocache	140.0	143.0	130.0	135.0	120.0	125.0
San Martin	145.0	147.0	128.0	130.0	110.0	112.0
Picota	...	...	130.0	132.0	120.0	125.0

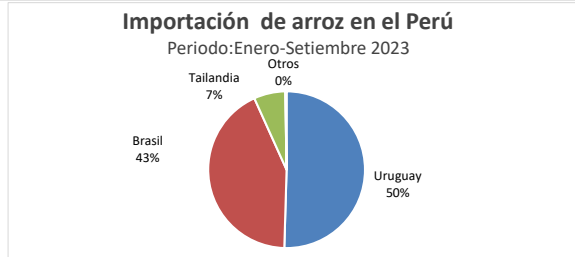
... Sin información



IV COMERCIO INTERNACIONAL



\* La información de importaciones es preliminar, puede ser reajustada

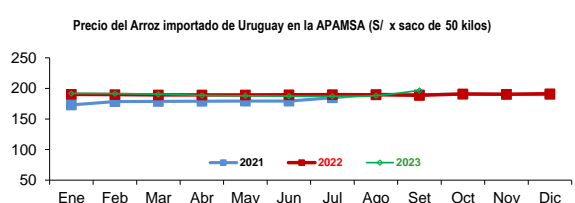
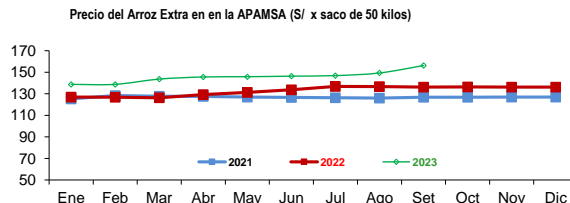
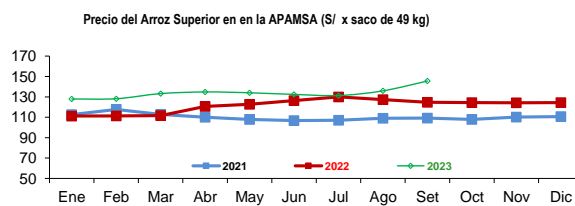
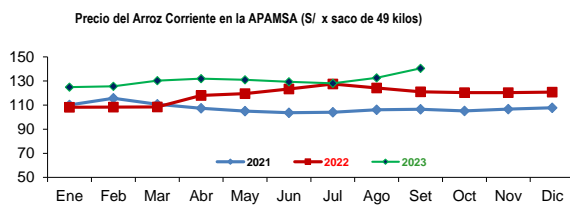


Precios internac. del arroz (Arroz elaborado, 15 % grano partido FOB, Bangkok, Tailandia) US\$ / t

	2018	2019	2020	2021	2022	2023
Enero	425.6	407.9	449.4	538.1	421.2	498.0
Febrero	436.3	410.1	449.7	557.4	431.8	488.9
Marzo	425.2	404.5	487.9	531.0	420.7	474.7
Abril	448.2	413.8	562.1	499.9	429.4	500.8
Mayo	451.8	409.0	519.8	493.2	460.1	508.3
Junio	433.4	416.7	517.5	474.6	448.8	511.9
Julio	400.0	416.0	480.1	420.5	420.0	537.4
Agosto	404.0	427.4	498.2	402.3	428.5	609.1
Setiembre	405.5	427.8	511.1	400.9	437.1	
Octubre	409.7	423.9	477.5	400.0	434.2	
Noviembre	401.8	421.1	484.2	400.1	433.1	
Diciembre	403.0	428.3	518.7	399.6	465.6	

Fuente: Odepa con información de bolsas, Reuters y Mercado de Liniers.  
Elaboración: MIDAGRI - Dirección de Estadística e Información Agraria.

V INFORMACIÓN MENSUAL DE PRECIOS EN LA APAMSA <sup>3</sup>



Notas:

<sup>1</sup> Fuente: ODEPA

<sup>2</sup> Superintendencia Nacional de Administración Tributaria SUNAT

<sup>3</sup> Fuente: Asociación de Productores Agrícolas Mercado Santa Anita

Elaboración: MIDAGRI-DGESEP-Dirección de Estadística e Información Agraria-Área de Comercio Interno

