



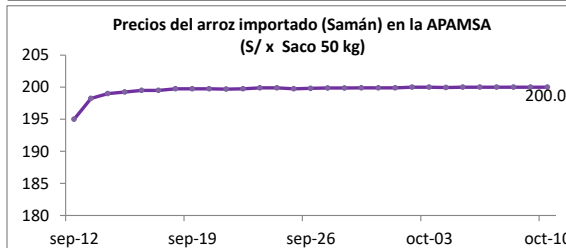
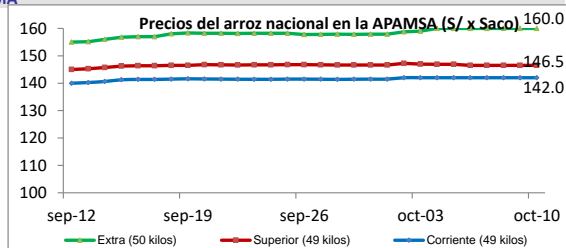
Lima 10 de octubre del 2023

I ASOCIACIÓN DE PRODUCTORES AGRICOLAS MERCADO DE SANTA ANITA (APAMSA) - LIMA

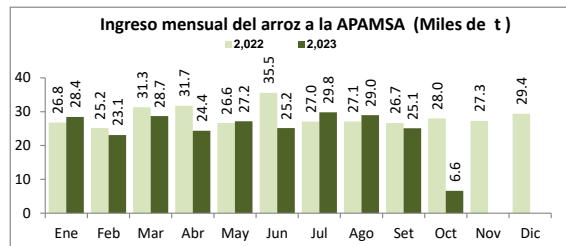
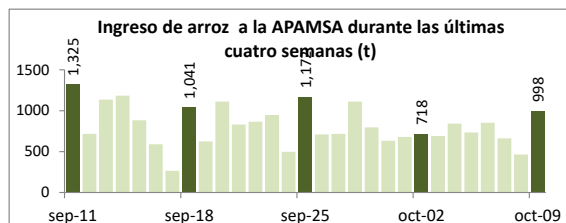
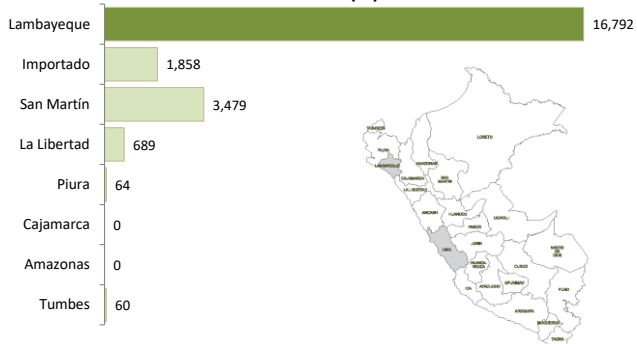


Precios del arroz según calidad (S/ por Unidad de medida)

	Precio Promedio Ult 7 días	PRECIOS			Var. (%)
		dom-08	lun-09	mar-10	
<b>Arroz nacional</b>					
Corriente (49 kilos)	142.0	142.0	142.0	142.0	0.0%
Superior (49 kilos)	146.7	146.5	146.5	146.5	0.0%
Sup.Despuntado (49 kilos)	154.5	154.3	154.0	154.0	0.0%
Extra (50 kilos)	159.9	160.0	160.0	160.0	0.0%
<b>Arroz de Uruguay</b>					
Saman (50 kilos)	200.0	200.0	200.0	200.0	0.0%



Ingreso de arroz a la APAMSA, según procedencia, últimos 30 días (t)



II PRECIOS DEL ARROZ EN LA REGIÓN LAMBAYEQUE

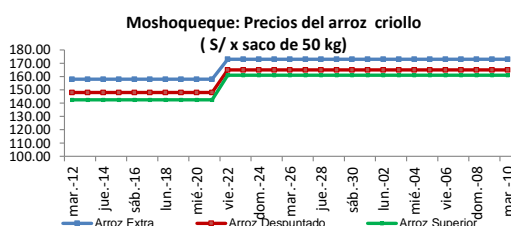
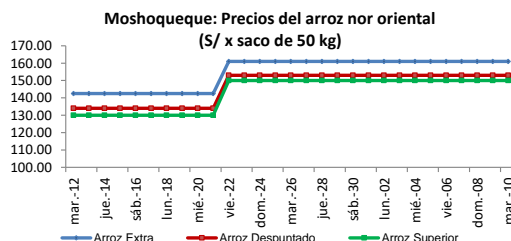
PRECIO DEL ARROZ EN EL MERCADO DE MOSHOQUEQUE

	Ultimos 7 días		PRECIOS			
	Precio Máximo	Precio Mínimo	lunes-09		martes-10	
			Mínimo	Máximo	Mínimo	Máximo
<b>Arroz nor oriental</b>						
Extra (50 kilos)	162	160	160	162	160	162
Despuntado (50 kilos)	154	152	152	154	152	154
Superior (50 kilos)	151	149	149	151	149	151
<b>Arroz criollo o norteño</b>						
Extra (50 kilos)	174	172	172	174	172	174
Despuntado (50 kilos)	166	164	164	166	164	166
Superior (50 kilos)	162	160	160	162	160	162

	Precio Promedio Ult. 7 días	PRECIOS			Variación (%)
		dom-08	lun-09	mar-10	
<b>De origen nor oriental</b>					
Extra (50 kilos)	161.0	161.0	161.0	161.0	0.0%
Despuntado (50 kilos)	153.0	153.0	153.0	153.0	0.0%
Superior (50 kilos)	150.0	150.0	150.0	150.0	0.0%
<b>Criollo o norteño</b>					
Extra (50 kilos)	173.0	173.0	173.0	173.0	0.0%
Despuntado (50 kilos)	165.0	165.0	165.0	165.0	0.0%
Superior (50 kilos)	161.0	161.0	161.0	161.0	0.0%

PRECIO DEL ARROZ EN MOLINOS

	Ultimos 7 días		PRECIOS			
	Precio Máximo	Precio Mínimo	lunes-09		martes-10	
			Mínimo	Máximo	Mínimo	Máximo
<b>Arroz nor oriental</b>						
Extra (50 kilos)	158.0	156.0	156.0	158.0	156.0	158.0
Despuntado (50 kilos)	150.0	148.0	148.0	150.0	148.0	150.0
Superior (50 kilos)	147.0	145.0	145.0	147.0	145.0	147.0
<b>Arroz criollo o norteño</b>						
Extra (50 kilos)	170.0	168.0	168.0	170.0	168.0	170.0
Despuntado (50 kilos)	162.0	160.0	160.0	162.0	160.0	162.0
Superior (50 kilos)	158.0	156.0	156.0	158.0	156.0	158.0



III PRECIOS REFERENCIALES DE ARROZ EN PRINCIPALES ZONAS PRODUCTORAS DEL PAIS

	PILADO EN MOLINO ( Soles)					
	Extra		Despuntado		Superior	
	Mín	Máx	Mín	Máx	Mín	Máx
<b>LAMBAYEQUE</b>	Saco de 50 kg.					
Nor Oriental	156.0	158.0	148.0	150.0	145.0	147.0
Norteño (Lambayeque)	168.0	170.0	160.0	162.0	156.0	158.0

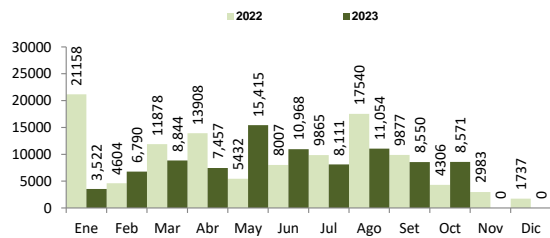
	PILADO EN MOLINO (Soles)					
	Extra		Superior		Corriente	
	Mín	Máx	Mín	Máx	Mín	Máx
<b>SAN MARTIN</b>	Saco de 50 kg.					
Rioja	144.0	145.0	142.0	143.0	139.0	140.0
Moyobamba	...	...	...	...	125.0	130.0
Bellavista	140.0	150.0	120.0	125.0	110.0	115.0
Tocache	140.0	143.0	130.0	135.0	120.0	125.0
San Martín	145.0	147.0	128.0	130.0	110.0	112.0
Picota	...	...	130.0	132.0	120.0	125.0

... Sin información



IV COMERCIO INTERNACIONAL

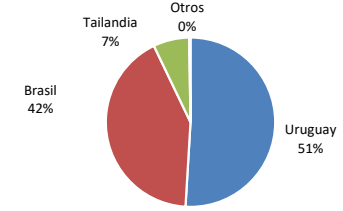
Importación mensual de arroz. P.A.: 1006300000 (t) <sup>2</sup>



\* La información de importaciones es preliminar, puede ser reajustada

Importación de arroz en el Perú

Periodo: Enero-Octubre 2023



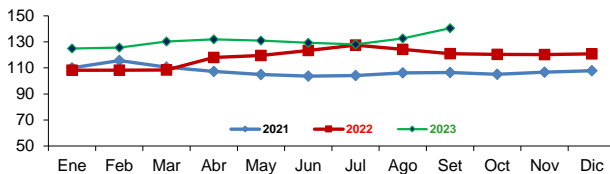
Precios internac. del arroz (Arroz elaborado, 15 % grano partido FOB, Bangkok, Tailandia) US\$ / t

	2018	2019	2020	2021	2022	2023
Enero	425.6	407.9	449.4	538.1	421.2	498.0
Febrero	436.3	410.1	449.7	557.4	431.8	488.9
Marzo	425.2	404.5	487.9	531.0	420.7	474.7
Abril	448.2	413.8	562.1	499.9	429.4	500.8
Mayo	451.8	409.0	519.8	493.2	460.1	508.3
Junio	433.4	416.7	517.5	474.6	448.8	511.9
Julio	400.0	416.0	480.1	420.5	420.0	537.4
Agosto	404.0	427.4	498.2	402.3	428.5	609.1
Setiembre	405.5	427.8	511.1	400.9	437.1	626.9
Octubre	409.7	423.9	477.5	400.0	434.2	
Noviembre	401.8	421.1	484.2	400.1	433.1	
Diciembre	403.0	428.3	518.7	399.6	465.6	

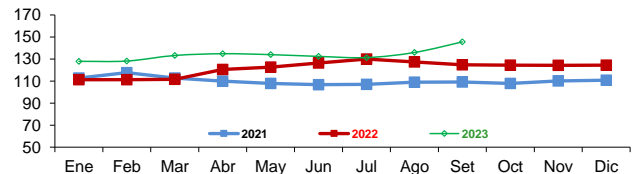
Fuente: Odepa con información de bolsas, Reuters y Mercado de Liniers. Elaboración: MIDAGRI - Dirección de Estadística e Información Agraria.

V INFORMACIÓN MENSUAL DE PRECIOS EN LA APAMSA <sup>3</sup>

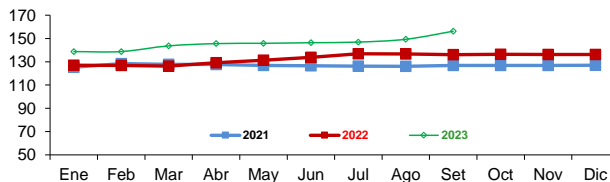
Precio del Arroz Corriente en la APAMSA (S/ x saco de 49 kilos)



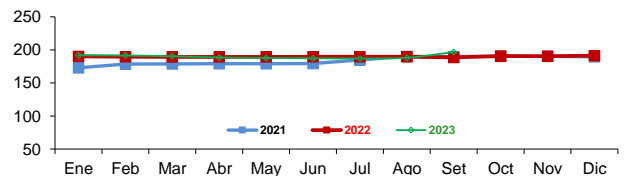
Precio del Arroz Superior en en la APAMSA (S/ x saco de 49 kg)



Precio del Arroz Extra en en la APAMSA (S/ x saco de 50 kilos)



Precio del Arroz importado de Uruguay en la APAMSA (S/ x saco de 50 kilos)



Notas:

<sup>1</sup> Fuente: ODEPA

<sup>2</sup> Superintendencia Nacional de Administración Tributaria SUNAT

<sup>3</sup> Fuente: Asociación de Productores Agrícolas Mercado Santa Anita

Elaboración: MIDAGRI-DGESEP-Dirección de Estadística e Información Agraria-Area de Comercio Interno

