



Lima 10 de enero del 2024

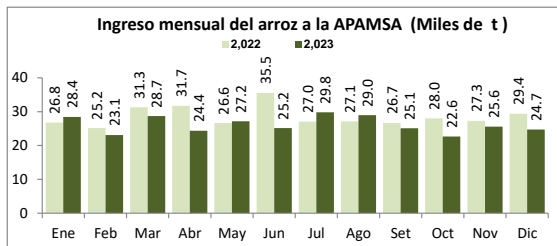
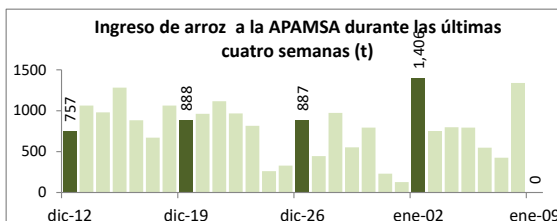
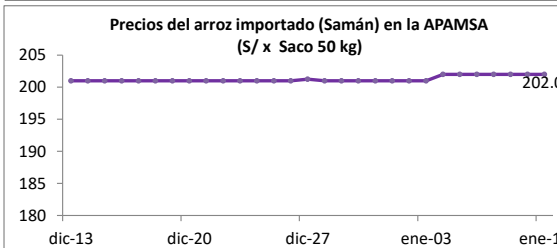
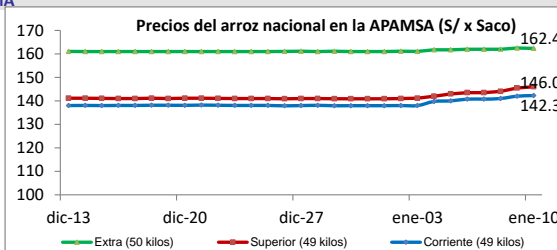
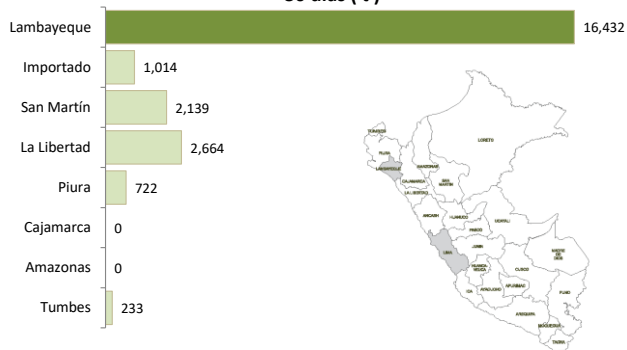
I ASOCIACIÓN DE PRODUCTORES AGRICOLAS MERCADO DE SANTA ANITA (APAMSA) - LIMA



Precios del arroz según calidad (S/ por Unidad de medida)

	Precio Promedio Ult 7 días	PRECIOS			Var. (%)
		lun-08	mar-09	mié-10	
Arroz nacional					
Corriente (49 kilos)	140.3	141.0	142.0	142.3	0.2%
Superior (49 kilos)	143.2	144.0	145.5	146.0	0.3%
Sup.Despuntado (49 kilos)	150.8	151.3	152.0	151.9	-0.1%
Extra (50 kilos)	161.9	162.0	162.5	162.4	-0.1%
Arroz de Uruguay					
Saman (50 kilos)	201.9	202.0	202.0	202.0	0.0%

Ingreso de arroz a la APAMSA, según procedencia, últimos 30 días (t)



II PRECIOS DEL ARROZ EN LA REGIÓN LAMBAYEQUE

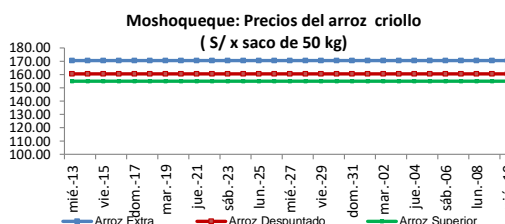
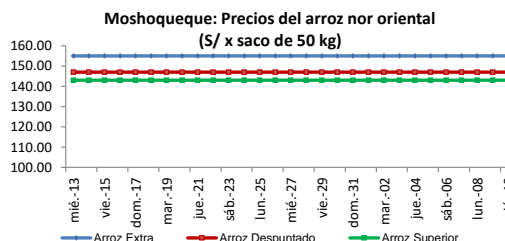
PRECIO DEL ARROZ EN EL MERCADO DE MOSHOQUEQUE

	Ultimos 7 días		PRECIOS			
	Precio Máximo	Precio Mínimo	martes-09		miércoles-10	
			Mínimo	Máximo	Mínimo	Máximo
Arroz nor oriental						
Extra (50 kilos)	156	154	154	156	154	156
Despuntado (50 kilos)	148	146	146	148	146	148
Superior (50 kilos)	144	142	142	144	142	144
Arroz criollo o norteño						
Extra (50 kilos)	172	169	169	172	169	172
Despuntado (50 kilos)	162	159	159	162	159	162
Superior (50 kilos)	156	154	154	156	154	156

	Precio Promedio Ult. 7 días	PRECIOS			Variación (%)
		lun-08	mar-09	mié-10	
De origen nor oriental					
Extra (50 kilos)	155.0	155.0	155.0	155.0	0.0%
Despuntado (50 kilos)	147.0	147.0	147.0	147.0	0.0%
Superior (50 kilos)	143.0	143.0	143.0	143.0	0.0%
Criollo o norteño					
Extra (50 kilos)	170.5	170.5	170.5	170.5	0.0%
Despuntado (50 kilos)	160.5	160.5	160.5	160.5	0.0%
Superior (50 kilos)	155.0	155.0	155.0	155.0	0.0%

PRECIO DEL ARROZ EN MOLINOS

	Ultimos 7 días		PRECIOS			
	Precio Máximo	Precio Mínimo	martes-09		miércoles-10	
			Mínimo	Máximo	Mínimo	Máximo
Arroz nor oriental						
Extra (50 kilos)	152.0	150.0	150.0	152.0	150.0	152.0
Despuntado (50 kilos)	144.0	142.0	142.0	144.0	142.0	144.0
Superior (50 kilos)	147.0	145.0	145.0	147.0	145.0	147.0
Arroz criollo o norteño						
Extra (50 kilos)	168.0	165.0	165.0	168.0	165.0	168.0
Despuntado (50 kilos)	158.0	155.0	155.0	158.0	155.0	158.0
Superior (50 kilos)	152.0	150.0	150.0	152.0	150.0	152.0

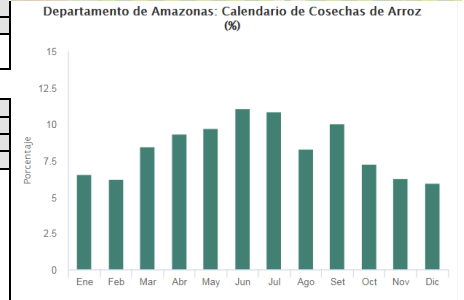


III PRECIOS REFERENCIALES DE ARROZ EN PRINCIPALES ZONAS PRODUCTORAS DEL PAIS

	PILADO EN MOLINO (Soles)					
	Extra		Despuntado		Superior	
	Mín	Máx	Mín	Máx	Mín	Máx
LAMBAYEQUE	Saco de 50 kg.					
Nor Oriental	150.0	152.0	142.0	144.0	145.0	147.0
Norteño (Lambayeque)	165.0	168.0	155.0	158.0	150.0	152.0

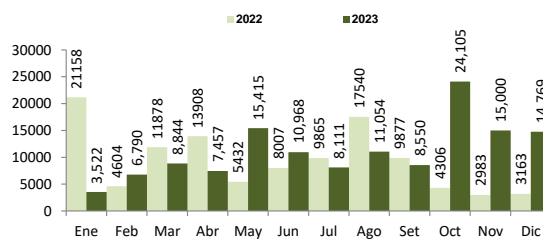
	PILADO EN MOLINO (Soles)					
	Extra		Superior		Corriente	
	Mín	Máx	Mín	Máx	Mín	Máx
SAN MARTIN	Saco de 50 kg.					
Rioja	144.0	145.0	142.0	143.0	139.0	140.0
Moyobamba	125.0	130.0
Bellavista	140.0	150.0	120.0	125.0	110.0	115.0
Tocache	140.0	143.0	130.0	135.0	120.0	125.0
San Martín	145.0	147.0	128.0	130.0	110.0	112.0
Picota	130.0	132.0	120.0	125.0

... Sin información



IV COMERCIO INTERNACIONAL

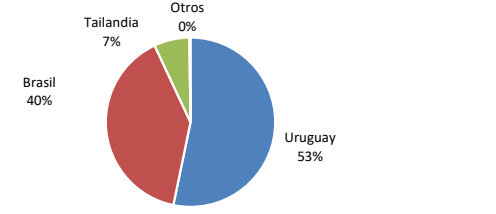
Importación mensual de arroz. P.A.: 1006300000 (t) ²



* La información de importaciones es preliminar, puede ser reajustada

Importación de arroz en el Perú

Periodo: Enero-Diciembre 2023



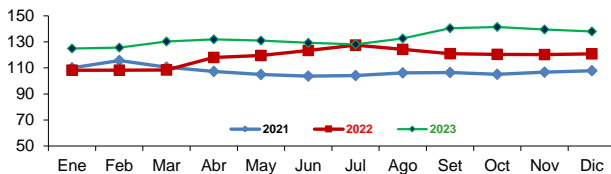
Precios internac. del arroz (Arroz elaborado, 15 % grano partido FOB, Bangkok, Tailandia) US\$ / t

	2018	2019	2020	2021	2022	2023
Enero	425.6	407.9	449.4	538.1	421.2	498.0
Febrero	436.3	410.1	449.7	557.4	431.8	488.9
Marzo	425.2	404.5	487.9	531.0	420.7	474.7
Abril	448.2	413.8	562.1	499.9	429.4	500.8
Mayo	451.8	409.0	519.8	493.2	460.1	508.3
Junio	433.4	416.7	517.5	474.6	448.8	511.9
Julio	400.0	416.0	480.1	420.5	420.0	537.4
Agosto	404.0	427.4	498.2	402.3	428.5	609.1
Setiembre	405.5	427.8	511.1	400.9	437.1	626.9
Octubre	409.7	423.9	477.5	400.0	434.2	592.9
Noviembre	401.8	421.1	484.2	400.1	433.1	590.5
Diciembre	403.0	428.3	518.7	399.6	465.6	640.2

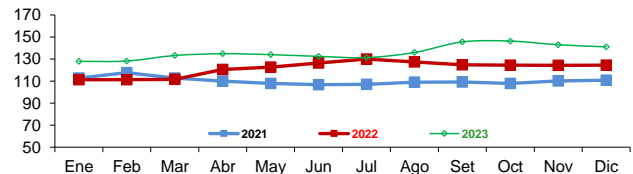
Fuente: Odepa con información de bolsas, Reuters y Mercado de Liniers. Elaboración: MIDAGRI - Dirección de Estadística e Información Agraria.

V INFORMACIÓN MENSUAL DE PRECIOS EN LA APAMSA ³

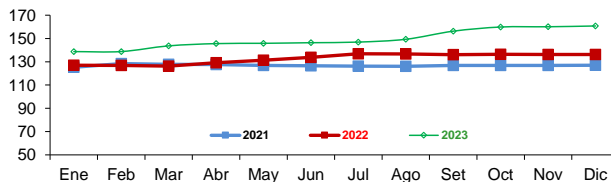
Precio del Arroz Corriente en la APAMSA (S/ x saco de 49 kilos)



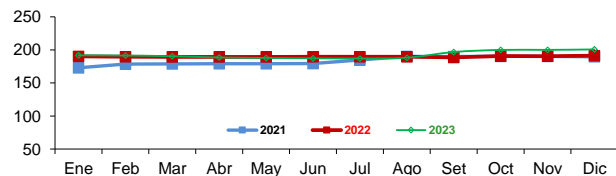
Precio del Arroz Superior en en la APAMSA (S/ x saco de 49 kilos)



Precio del Arroz Extra en en la APAMSA (S/ x saco de 50 kilos)



Precio del Arroz importado de Uruguay en la APAMSA (S/ x saco de 50 kilos)



Notas:

¹ Fuente: ODEPA

² Superintendencia Nacional de Administración Tributaria SUNAT

³ Fuente: Asociación de Productores Agrícolas Mercado Santa Anita

Elaboración: MIDAGRI-DGESEP-Dirección de Estadística e Información Agraria-Area de Comercio Interno

