



Lima 17 de mayo del 2024

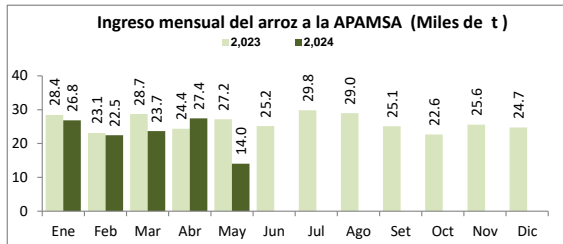
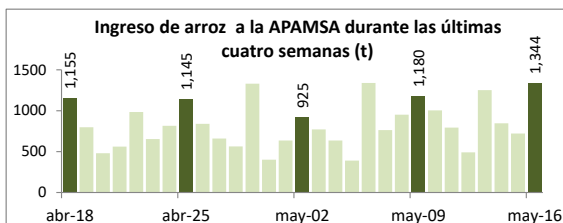
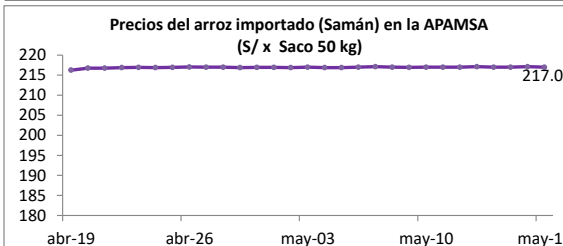
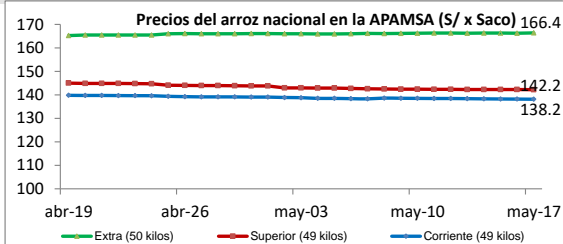
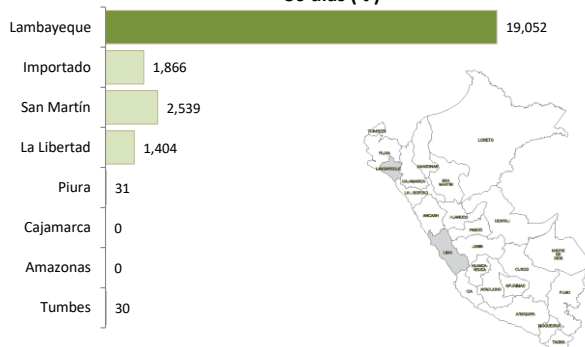
I ASOCIACIÓN DE PRODUCTORES AGRICOLAS MERCADO DE SANTA ANITA (APAMSA) - LIMA



Precios del arroz según calidad (S/ por Unidad de medida)

	Precio Promedio Ult 7 días	PRECIOS			Var. (%)
		mié-15	jue-16	vie-17	
Arroz nacional					
Corriente (49 kilos)	138.4	138.3	138.2	138.2	0.0%
Superior (49 kilos)	142.3	142.3	142.3	142.2	0.0%
Sup.Despuntado (49 kilos)	151.6	151.4	151.4	151.3	-0.1%
Extra (50 kilos)	166.3	166.3	166.3	166.4	0.1%
Arroz de Uruguay					
Saman (50 kilos)	217.0	217.0	217.1	217.0	-0.1%

Ingreso de arroz a la APAMSA, según procedencia, últimos 30 días (t)



II PRECIOS DEL ARROZ EN LA REGIÓN LAMBAYEQUE

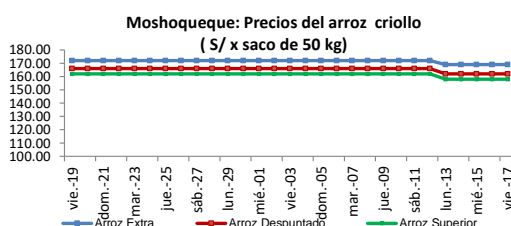
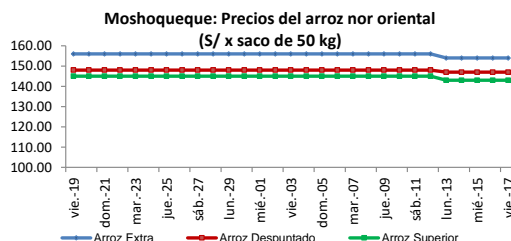
PRECIO DEL ARROZ EN EL MERCADO DE MOSHOQUEQUE

	Ultimos 7 días		PRECIOS			
	Precio Máximo	Precio Mínimo	jueves-16		viernes-17	
			Mínimo	Máximo	Mínimo	Máximo
Arroz nor oriental						
Extra (50 kilos)	157	153	153	155	153	155
Despuntado (50 kilos)	149	146	146	148	146	148
Superior (50 kilos)	146	142	142	144	142	144
Arroz criollo o norsteño						
Extra (50 kilos)	173	168	168	170	168	170
Despuntado (50 kilos)	167	161	161	163	161	163
Superior (50 kilos)	163	157	157	159	157	159

	Precio Promedio Ult. 7 días	PRECIOS			Variación (%)
		mié-15	jue-16	vie-17	
De origen nor oriental					
Extra (50 kilos)	154.9	154.0	154.0	154.0	0.0%
Despuntado (50 kilos)	147.4	147.0	147.0	147.0	0.0%
Superior (50 kilos)	143.9	143.0	143.0	143.0	0.0%
Criollo o norsteño					
Extra (50 kilos)	170.3	169.0	169.0	169.0	0.0%
Despuntado (50 kilos)	163.7	162.0	162.0	162.0	0.0%
Superior (50 kilos)	159.7	158.0	158.0	158.0	0.0%

PRECIO DEL ARROZ EN MOLINOS

	Ultimos 7 días		PRECIOS			
	Precio Máximo	Precio Mínimo	jueves-16		viernes-17	
			Mínimo	Máximo	Mínimo	Máximo
Arroz nor oriental						
Extra (50 kilos)	155.0	149.0	149.0	151.0	149.0	151.0
Despuntado (50 kilos)	147.0	142.0	142.0	144.0	142.0	144.0
Superior (50 kilos)	144.0	138.0	138.0	140.0	138.0	140.0
Arroz criollo o norsteño						
Extra (50 kilos)	169.0	164.0	164.0	166.0	164.0	166.0
Despuntado (50 kilos)	162.0	157.0	157.0	159.0	157.0	159.0
Superior (50 kilos)	158.0	153.0	153.0	155.0	153.0	155.0

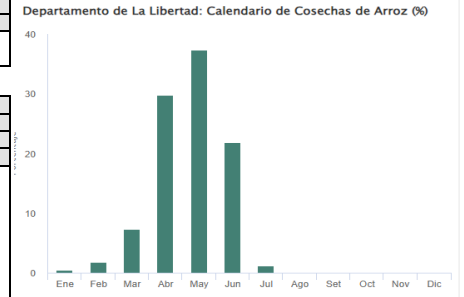


III PRECIOS REFERENCIALES DE ARROZ EN PRINCIPALES ZONAS PRODUCTORAS DEL PAIS

	PILADO EN MOLINO (Soles)					
	Extra		Despuntado		Superior	
	Mín	Máx	Mín	Máx	Mín	Máx
LAMBAYEQUE	Saco de 50 kg.					
Nor Oriental	149.0	151.0	142.0	144.0	138.0	140.0
Norteño (Lambayeque)	164.0	166.0	157.0	159.0	153.0	155.0

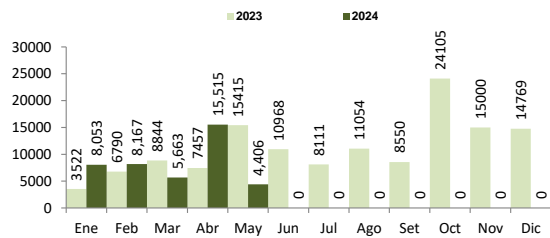
	PILADO EN MOLINO (Soles)					
	Extra		Superior		Corriente	
	Mín	Máx	Mín	Máx	Mín	Máx
SAN MARTIN	Saco de 50 kg.					
Rioja	135.0	140.0	130.0	133.0	120.0	125.0
Moyobamba	135.0	140.0
Bellavista	170.0	175.0	160.0	165.0	140.0	150.0
Tocache	160.0	170.0	130.0	135.0	120.0	130.0
San Martín	145.0	150.0	135.0	140.0	105.0	107.0
Picota	173.0	175.0	168.0	170.0	160.0	165.0

... Sin información



IV COMERCIO INTERNACIONAL

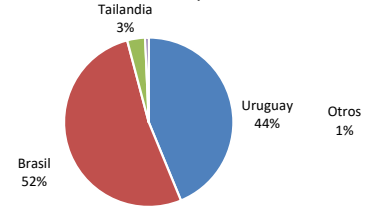
Importación mensual de arroz. P.A.: 1006300000 (t) ²



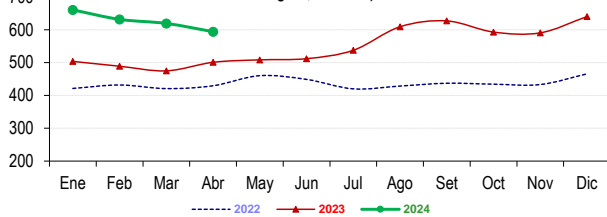
* La información de importaciones es preliminar, puede ser reajustada

Importación de arroz en el Perú

Periodo: Enero-Mayo 2024



Precios internacionales del arroz (Arroz elaborado 15 % grano partido FOB, Bangkok, Tailandia) ¹



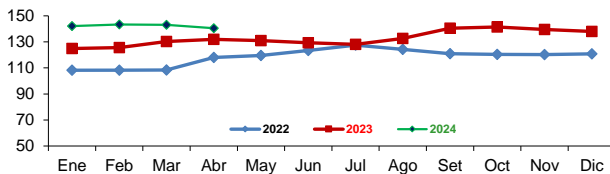
Precios internac. del arroz (Arroz elaborado, 15 % grano partido FOB, Bangkok, Tailandia) US\$ / t

	2019	2020	2021	2022	2023	2024
Enero	407.9	449.4	538.1	421.2	503.6	660.4
Febrero	410.1	449.7	557.4	431.8	488.9	631.5
Marzo	404.5	487.9	531.0	420.7	474.7	619.2
Abril	413.8	562.1	499.9	429.4	500.8	594.0
Mayo	409.0	519.8	493.2	460.1	508.3	
Junio	416.7	517.5	474.6	448.8	511.9	
Julio	416.0	480.1	420.5	420.0	537.4	
Agosto	427.4	498.2	402.3	428.5	609.1	
Setiembre	427.8	511.1	400.9	437.1	626.9	
Octubre	423.9	477.5	400.0	434.2	592.9	
Noviembre	421.1	484.2	400.1	433.1	590.5	
Diciembre	428.3	518.7	399.6	465.6	640.2	

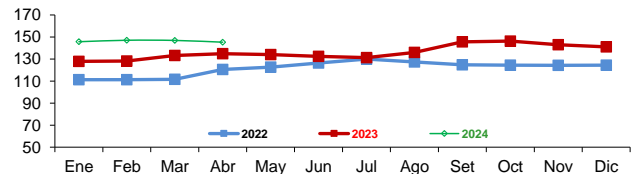
Fuente: Odepa con información de bolsas, Reuters y Mercado de Liniers. Elaboración: MIDAGRI - Dirección de Estadística e Información Agraria.

V INFORMACIÓN MENSUAL DE PRECIOS EN LA APAMSA ³

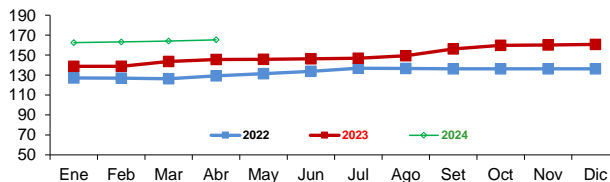
Precio del Arroz Corriente en la APAMSA (S/ x saco de 49 kilos)



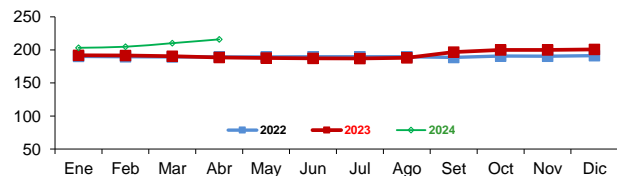
Precio del Arroz Superior en en la APAMSA (S/ x saco de 49 kilos)



Precio del Arroz Extra en la APAMSA (S/ x saco de 50 kilos)



Precio del Arroz importado de Uruguay en la APAMSA (S/ x saco de 50 kilos)



Notas:

¹ Fuente: ODEPA

² Superintendencia Nacional de Administración Tributaria SUNAT

³ Fuente: Asociación de Productores Agrícolas Mercado Santa Anita

Elaboración: MIDAGRI-DGESEP-Dirección de Estadística e Información Agraria-Area de Comercio Interno

