



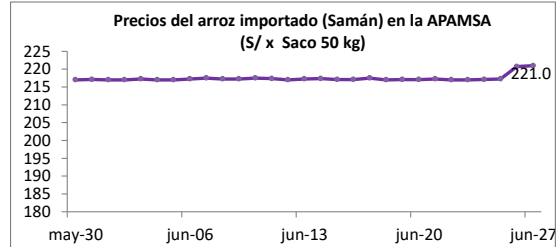
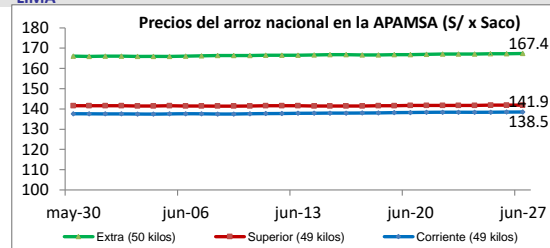
Lima 27 de junio del 2024

I ASOCIACION DE PRODUCTORES AGRICOLAS MERCADO DE SANTA ANITA (APAMSA) - LIMA

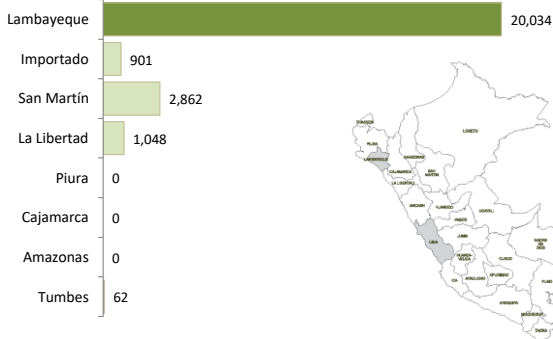


Precios del arroz según calidad (\$/ por Unidad de medida)

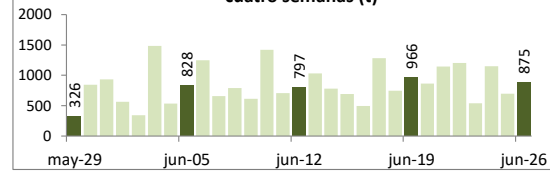
	Precio Promedio Últ 7 días	P R E C I O S			Var. (%)
		mar-25	mié-26	jue-27	
<b>Arroz nacional</b>					
Corriente (49 kilos)	138.4	138.4	138.5	138.5	0.0%
Superior (49 kilos)	141.7	141.8	141.9	141.9	0.0%
Sup.Despuntado (49 kilc)	149.8	149.7	149.8	149.8	0.0%
Extra (50 kilos)	167.1	167.2	167.3	167.4	0.0%
<b>Arroz de Uruguay</b>					
Saman (50 kilos)	217.6	217.3	220.8	221.0	0.1%



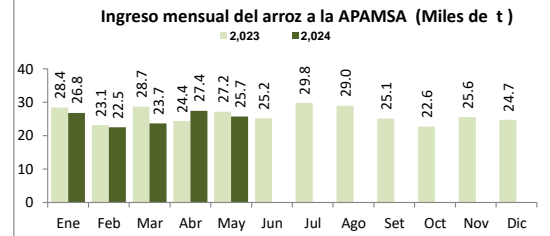
Ingreso de arroz a la APAMSA, según procedencia, últimos 30 días ( t )



Ingreso de arroz a la APAMSA durante las últimas cuatro semanas ( t )



Ingreso mensual del arroz a la APAMSA (Miles de t )



II PRECIOS DEL ARROZ EN LA REGIÓN LAMBAYEQUE

PRECIO DEL ARROZ EN EL MERCADO DE MOSHOQUEQUE

	Últimos 7 días		P R E C I O S			
	Precio Máximo	Precio Mínimo	miércoles-26		jueves-27	
<b>Arroz nor oriental</b>						
Extra (50 kilos)	155	153	153	155	153	155
Despuntado (50 kilos)	148	146	146	148	146	148
Superior (50 kilos)	144	142	142	144	142	144
<b>Arroz criollo o norteño</b>						
Extra (50 kilos)	166	164	164	166	164	166
Despuntado (50 kilos)	160	156	156	160	156	160
Superior (50 kilos)	155	153	153	155	153	155

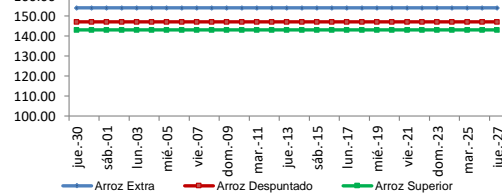
	Precio Promedio Últ. 7 días	P R E C I O S			Variación (%)
		mar-25	mié-26	jue-27	
<b>De origen nor oriental</b>					
Extra (50 kilos)	154.0	154.0	154.0	154.0	0.0%
Despuntado (50 kilos)	147.0	147.0	147.0	147.0	0.0%
Superior (50 kilos)	143.0	143.0	143.0	143.0	0.0%
<b>Criollo o norteño</b>					
Extra (50 kilos)	165.0	165.0	165.0	165.0	0.0%
Despuntado (50 kilos)	158.0	158.0	158.0	158.0	0.0%
Superior (50 kilos)	154.0	154.0	154.0	154.0	0.0%

PRECIO DEL ARROZ EN MOLINOS


	Últimos 7 días		P R E C I O S			
	Precio Máximo	Precio Mínimo	miércoles-26		jueves-27	
<b>Arroz nor oriental</b>						
Extra (50 kilos)	151.0	149.0	149.0	151.0	149.0	151.0
Despuntado (50 kilos)	144.0	142.0	142.0	144.0	142.0	144.0
Superior (50 kilos)	140.0	138.0	138.0	140.0	138.0	140.0
<b>Arroz criollo o norteño</b>						
Extra (50 kilos)	162.0	160.0	160.0	162.0	160.0	162.0
Despuntado (50 kilos)	154.0	152.0	152.0	154.0	152.0	154.0
Superior (50 kilos)	151.0	150.0	150.0	151.0	150.0	151.0



Moshoqueque: Precios del arroz nor oriental (\$/ x saco de 50 kg)



Moshoqueque: Precios del arroz criollo (\$/ x saco de 50 kg)



**III PRECIOS REFERENCIALES DE ARROZ EN PRINCIPALES ZONAS PRODUCTORAS DEL PAIS**

	PILADO EN MOLINO ( Soles)					
	Extra		Despuntado		Superior	
	Mín	Máx	Mín	Máx	Mín	Máx
<b>LAMBAYEQUE</b>	Saco de 50 kg.		Saco de 50 kg.		Saco de 50 kg.	
Nor Oriental	149.0	151.0	142.0	144.0	138.0	140.0
Norteño (Lambayeque)	160.0	162.0	152.0	154.0	150.0	151.0

	PILADO EN MOLINO (Soles)					
	Extra		Superior		Corriente	
	Mín	Máx	Mín	Máx	Mín	Máx
<b>SAN MARTIN</b>	Saco de 50 kg.		Saco de 50 kg.		Saco de 50 kg.	
Rioja	135.0	140.0	130.0	133.0	120.0	125.0
Moyobamba	...	...	...	...	135.0	140.0
Bellavista	170.0	175.0	160.0	165.0	140.0	150.0
Tocache	160.0	170.0	130.0	135.0	120.0	130.0
San Martín	145.0	150.0	135.0	140.0	105.0	107.0
Picota	173.0	175.0	168.0	170.0	160.0	165.0

... Sin información

**Calendario de Cosechas (%)**



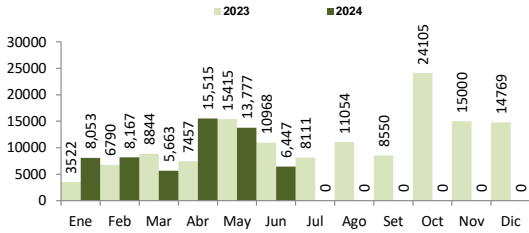
Departamento de Lambayeque: Calendario de Cosechas de Arroz (%)



Departamento de Lambayeque: Distribución Provincial de Cosechas de Arroz (%)

**IV COMERCIO INTERNACIONAL**

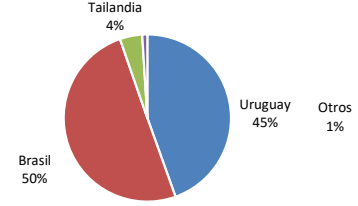
**Importación mensual de arroz. P.A.: 1006300000 (t) <sup>2</sup>**



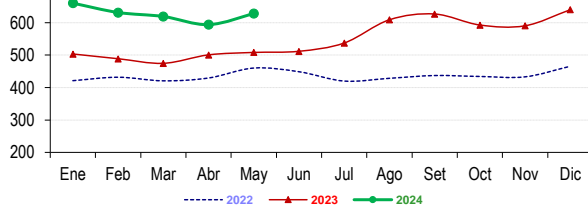
\* La información de importaciones es preliminar, puede ser reajustada

**Importación de arroz en el Perú**

Periodo: Enero-Junio 2024



**Precios internacionales del arroz (Arroz elaborado 15% grano partido FOB, Bangkok, Tailandia) <sup>1</sup>**



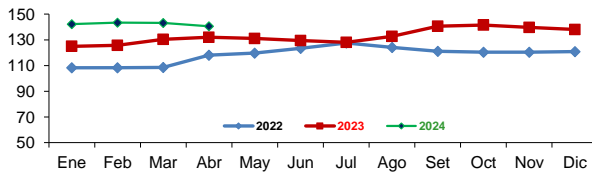
**Precios internac. del arroz (Arroz elaborado, 5% grano partido FOB, Bangkok, Tailandia) US\$/t**

	2019	2020	2021	2022	2023	2024
Enero	407.9	449.4	538.1	421.2	503.6	660.4
Febrero	410.1	449.7	557.4	431.8	488.9	631.5
Marzo	404.5	487.9	531.0	420.7	474.7	619.2
Abril	413.8	562.1	499.9	429.4	500.8	594.0
Mayo	409.0	519.8	493.2	460.1	508.3	628.6
Junio	416.7	517.5	474.6	448.8	511.9	
Julio	416.0	480.1	420.5	420.0	537.4	
Agosto	427.4	498.2	402.3	428.5	609.1	
Setiembre	427.8	511.1	400.9	437.1	626.9	
Octubre	423.9	477.5	400.0	434.2	592.9	
Noviembre	421.1	484.2	400.1	433.1	590.5	
Diciembre	428.3	518.7	399.6	465.6	640.2	

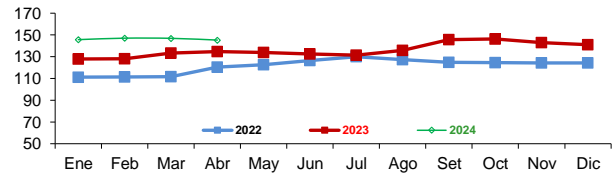
Fuente: Odepa con información de bolsas, Reuters y Mercado de Liniers. Elaboración: MIDAGRI - Dirección de Estadística e Información Agraria.

**V INFORMACIÓN MENSUAL DE PRECIOS EN LA APAMSA <sup>4</sup>**

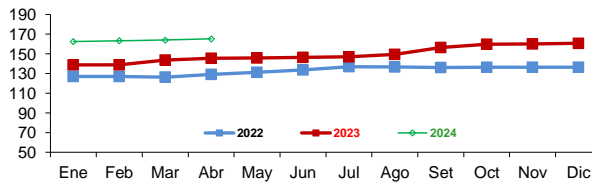
**Precio del Arroz Corriente en la APAMSA (S/ x saco de 49 kilos)**



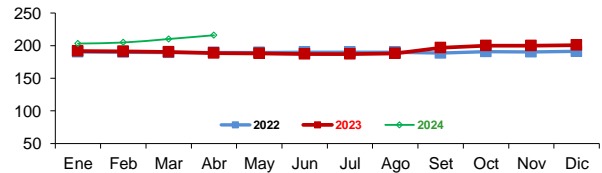
**Precio del Arroz Superior en la APAMSA (S/ x saco de 49 kg)**



**Precio del Arroz Extra en la APAMSA (S/ x saco de 50 kilos)**



**Precio del Arroz importado de Uruguay en la APAMSA (S/ x saco de 50 kilos)**



Notas:

<sup>1</sup> Fuente: ODEPA

<sup>2</sup> Superintendencia Nacional de Administración Tributaria SUNAT

<sup>3</sup> Fuente: Asociación de Productores Agrícolas Mercado Santa Anita

Elaboración: MIDAGRI-DGESEP-Dirección de Estadística e Información Agraria-Area de Comercio Interno

