



Lima, 09 de Setiembre del 2022

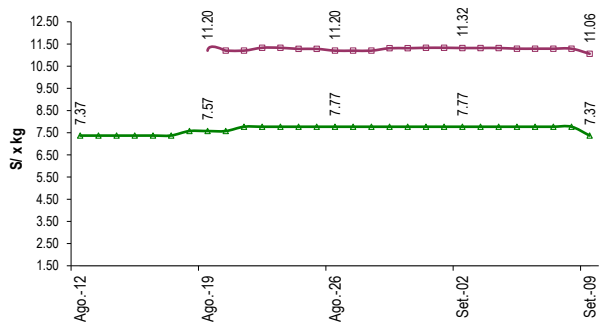
Hoy viernes, el pollo en pie se vendió a S/ 7.37 por kilogramo, disminuyendo en cuarenta céntimos respecto al día de ayer; comercializándose la totalidad de las aves ofertadas. El peso promedio del pollo en pie en Centros de Distribución, fue de 2.71 kilogramos.

Referente al precio de pollo eviscerado en Mercados Minoristas, se vendió a S/ 11.06 por kilogramo; disminuyendo en 2.0% con relación al miércoles 07 del presente mes.

PRECIO Y PESO PROMEDIO DEL POLLO EN CENTROS DE DISTRIBUCIÓN DE LIMA METROPOLITANA, GRANJAS AVÍCOLAS Y MERCADOS MINORISTAS

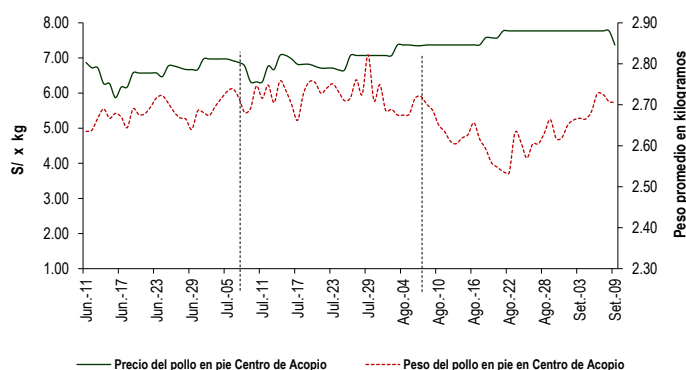
| | Promedio (Últ. 7 días) | jue-08 | vie-09 | Var. respecto al día anterior |
|--|------------------------|--------|--------|-------------------------------|
| Precio en Centros de Acopio (S/ x kg) | 7.77 | 7.77 | 7.37 | -5.1% |
| Precio en granja (S/ x kg) | 7.47 | 7.46 | 7.05 | -5.5% |
| Precio en Mercados Minoristas (S/ x kg) ^a | 11.30 | - | 11.06 | - |
| Peso promedio por pollo (kg x unid.) | 2.69 | 2.71 | 2.71 | -0.1% |

PRECIOS DEL POLLO EN CENTROS DE DISTRIBUCIÓN Y DEL POLLO EVISGERADO EN MERCADOS MINORISTAS (S/ x kg)

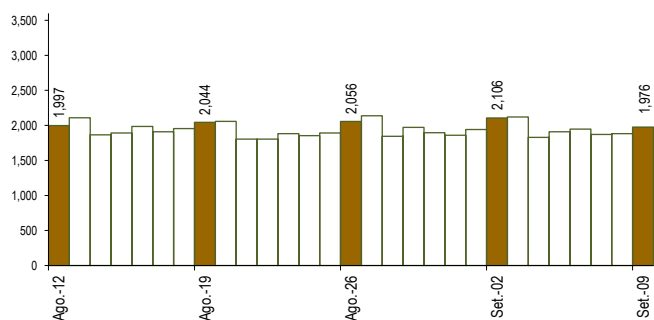


^a No se registró precio de pollo evisgerado del 12 al 18 de agosto.

PRECIO Y PESO PROMEDIO DEL POLLO EN CENTROS DE DISTRIBUCIÓN DE LIMA METROPOLITANA



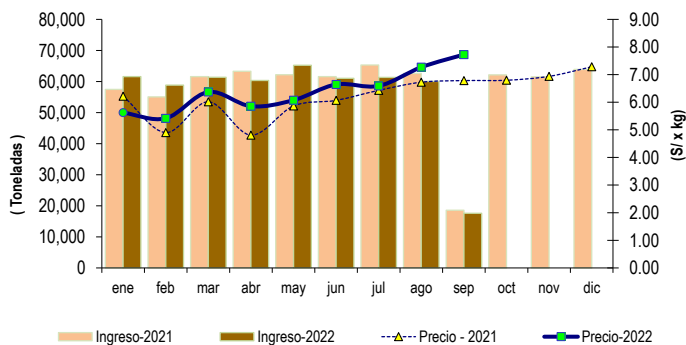
VENTAS DE POLLO DURANTE LAS ÚLTIMAS CUATRO SEMANAS EN CENTROS DE DISTRIBUCIÓN DE LIMA METROPOLITANA (Toneladas)



PRECIOS AL POR MAYOR DE GALLINA Y HUEVO ROSADO (S/ x kg)

| | Promedio (Últ. 7 días) | jue-08 | vie-09 | Var. respecto al día anterior |
|----------------------------------|------------------------|--------|--------|-------------------------------|
| Gallinas de postura: | | | | |
| - Gallina negra | 14.50 | - | 14.50 | - |
| - Gallina colorada | 11.40 | 11.40 | 11.40 | 0.0% |
| Gallina reproductora: | 10.30 | 10.30 | 10.30 | 0.0% |
| Huevo rosado ^b | 7.32 | 7.35 | 7.30 | -0.7% |

VENTAS Y PRECIOS DEL POLLO EN CENTROS DE DISTRIBUCIÓN: 2021 - 2022



| | VOLUMEN COMERCIALIZADO (t) | | | PRECIOS PROMEDIO (S/ x kg) | | |
|-------------------------|----------------------------|--------|-------|----------------------------|------|-------|
| | 2021 | 2022 | Var. | 2021 | 2022 | Var. |
| Enero | 57,460 | 61,592 | 7.2% | 6.22 | 5.62 | -9.6% |
| Febrero | 55,035 | 58,845 | 6.9% | 4.90 | 5.42 | 10.5% |
| Marzo | 61,586 | 61,360 | -0.4% | 6.02 | 6.37 | 5.9% |
| Abril | 63,301 | 60,353 | -4.7% | 4.81 | 5.86 | 21.8% |
| Mayo | 62,174 | 65,235 | 4.9% | 5.87 | 6.07 | 3.5% |
| Junio | 61,579 | 61,030 | -0.9% | 6.07 | 6.64 | 9.5% |
| Julio | 65,298 | 61,315 | -6.1% | 6.43 | 6.59 | 2.5% |
| Agosto | 62,620 | 60,011 | -4.2% | 6.72 | 7.27 | 8.1% |
| Septiembre ¹ | 18,555 | 17,578 | -5.3% | 6.78 | 7.73 | 13.9% |
| Octubre | 62,120 | - | - | 6.80 | - | - |
| Noviembre | 61,470 | - | - | 6.94 | - | - |
| Diciembre | 63,890 | - | - | 7.28 | - | - |

¹ En el 2021 y 2022 la información está actualizada al 09 de Setiembre

^a Precio del pollo eviscerado al consumidor, obtenido en los Mercados Minoristas de Lima los días lunes, miércoles y viernes.

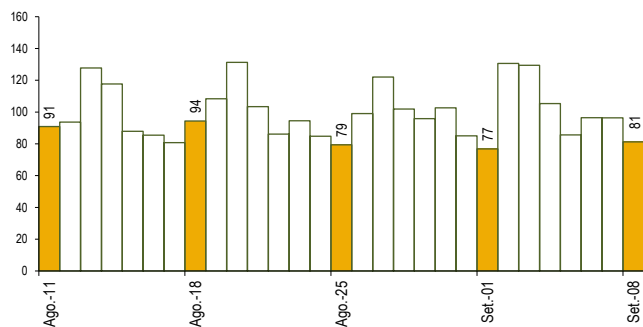
^b El precio del huevo se obtiene en el Mercado de Productores de Santa Anita.

Fuente: Empresas avícolas

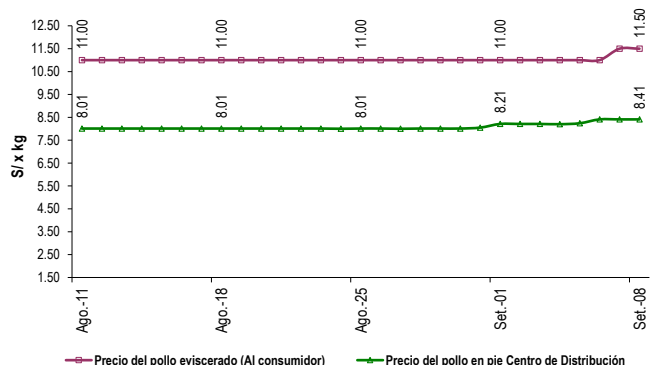
Elaboración: MIDAGRI-DGESEP-DEIA



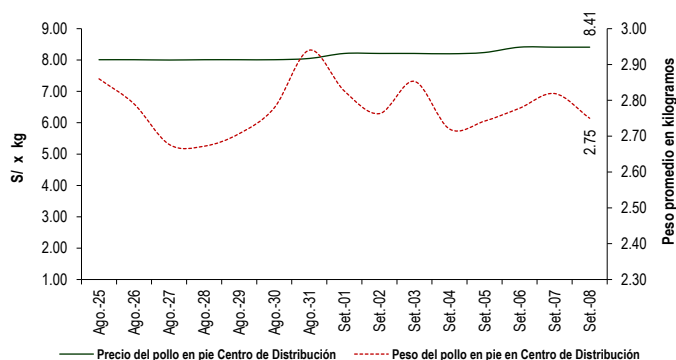
VENTAS DE POLLO DURANTE LAS ÚLTIMAS CUATRO SEMANAS EN CENTROS DE DISTRIBUCIÓN DE AREQUIPA (Toneladas)



PRECIOS DEL POLLO EN CENTROS DE DISTRIBUCIÓN Y DEL POLLO EVICERADO EN MERCADOS MINORISTAS ^{1/} (S/ x kg)



PRECIO Y PESO PROMEDIO DEL POLLO EN CENTROS DE DISTRIBUCIÓN DE AREQUIPA



VENTAS, PESO PROMEDIO Y PRECIO DEL POLLO EN CENTROS DE DISTRIBUCIÓN: 2022

| Mes | CENTROS DE DISTRIBUCIÓN DE AREQUIPA | | |
|--------------------------|-------------------------------------|------------|------------------|
| | Toneladas | Peso Prom. | Precio (S/ x kg) |
| Enero | 2,554 | 2.73 | 7.12 |
| Febrero | 2,985 | 2.88 | 6.48 |
| Marzo | 3,260 | 2.82 | 6.45 |
| Abril | 3,287 | 2.91 | 6.37 |
| Mayo | 3,202 | 2.83 | 6.51 |
| Junio | 2,744 | 2.65 | 7.71 |
| Julio | 3,287 | 2.76 | 7.25 |
| Agosto | 3,014 | 2.74 | 7.90 |
| Septiembre ^{1/} | 802 | 2.78 | 8.29 |
| Octubre | | | |
| Noviembre | | | |
| Diciembre | | | |

^{1/} En el 2022 la información está actualizada al ==> 08 de Setiembre

^{1/} Precio del pollo eviscerado al consumidor, obtenido en el Mercado Minorista de Abasto San Camilo de la ciudad de Arequipa, los días lunes, miércoles y viernes.

Fuente: Empresas avícolas

Elaboración: MIDAGRI-DGESEP-DEIA