



PERÚ

Ministerio de Desarrollo Agrario y Riego

SISAP

Aves Vivas

Comercio al Por Mayor en Lima Metropolitana y el Callao



Dirección General de Estadística, Seguimiento y Evaluación de Políticas - DGESEP
Dirección de Estadística e Información Agraria - DEIA

Sistema de Información de Abastecimiento y Precios (SISAP)

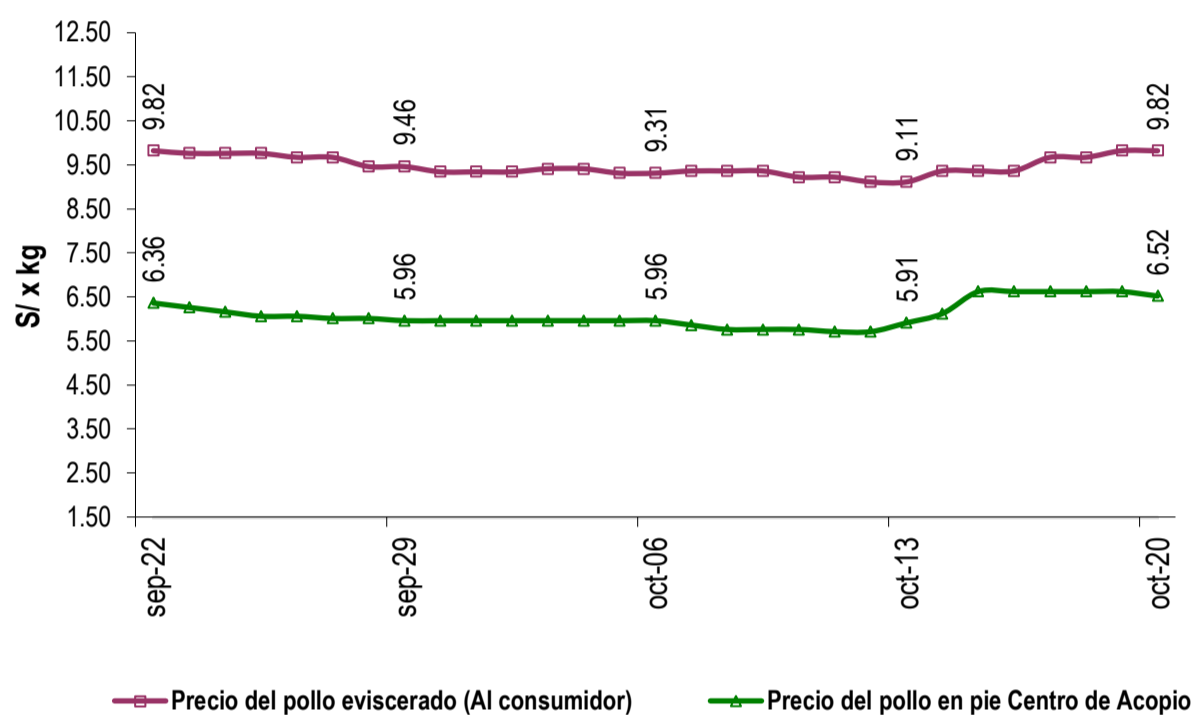
Lima, 20 de octubre del 2022

Hoy jueves, el pollo en pie se vendió a S/ 6.52 por kilogramo, disminuyendo en diez céntimos respecto al día de ayer; vendiéndose el total de lo ofertado. El peso promedio del pollo en pie en Centros de Distribución, fue de 2.73 kilogramos. Referente al volumen comercializado, el día de hoy se vendieron 1,979 toneladas; cifra inferior en 9.9% con relación al jueves de la semana pasada.

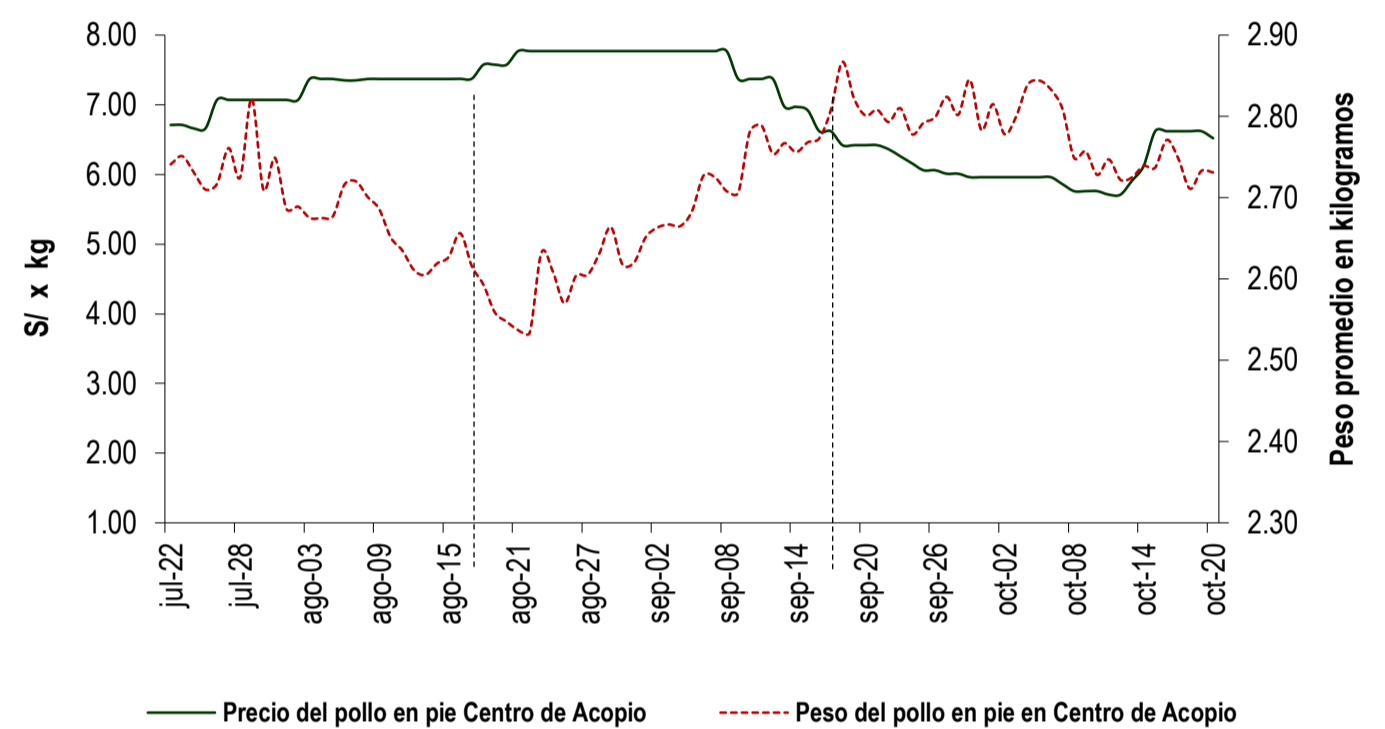
PRECIO Y PESO PROMEDIO DEL POLLO EN CENTROS DE DISTRIBUCIÓN DE LIMA METROPOLITANA, GRANJAS AVÍCOLAS Y MERCADOS MINORISTAS

	Promedio (Últ. 7 días)	mié-19	jue-20	Var. respecto al día anterior
Precio en Centros de Acopio (S/ x kg)	6.45	6.62	6.52	-1.5%
Precio en granja (S/ x kg)	6.31	6.39	6.37	-0.3%
Precio en Mercados Minoristas (S/ x kg) ^a	9.62	9.82	-	-
Peso promedio por pollo (kg x unid.)	2.74	2.73	2.73	-0.1%

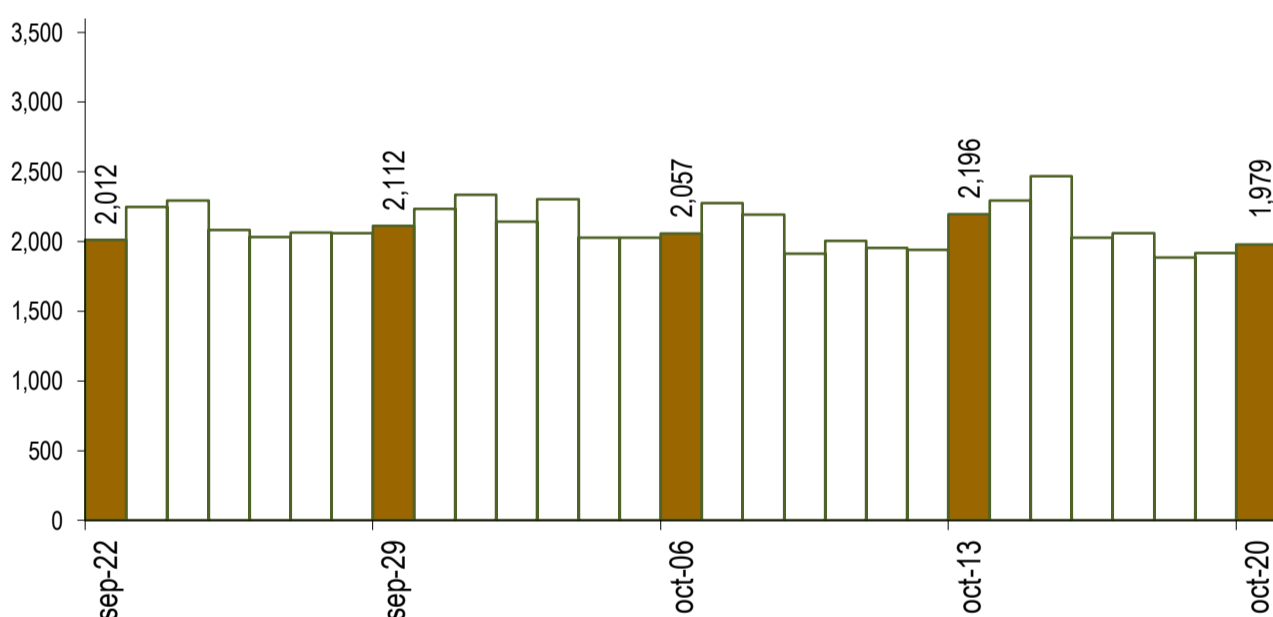
PRECIOS DEL POLLO EN CENTROS DE DISTRIBUCIÓN Y DEL POLLO EVISERADO EN MERCADOS MINORISTAS (S/ x kg)



PRECIO Y PESO PROMEDIO DEL POLLO EN CENTROS DE DISTRIBUCIÓN DE LIMA METROPOLITANA



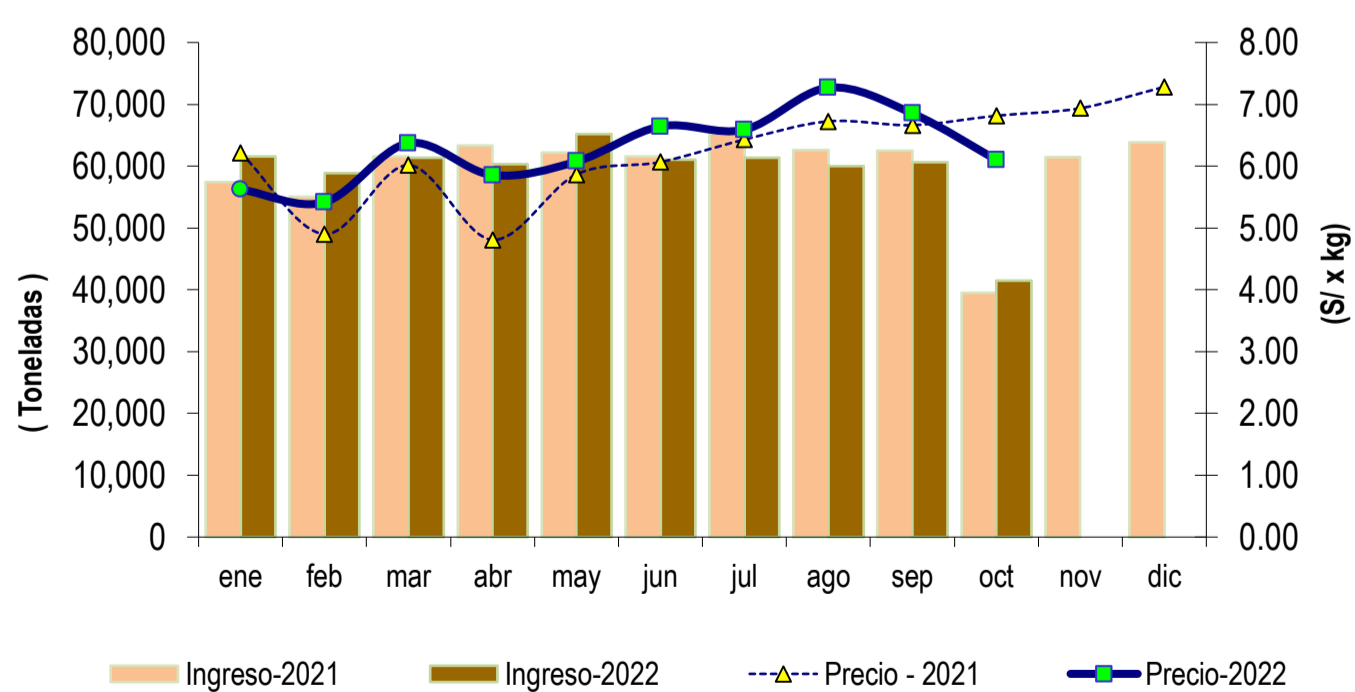
VENTAS DE POLLO DURANTE LAS ÚLTIMAS CUATRO SEMANAS EN CENTROS DE DISTRIBUCIÓN DE LIMA METROPOLITANA (Toneladas)



PRECIOS AL POR MAYOR DE GALLINA Y HUEVO ROSADO (S/ x kg)

	Promedio (Últ. 7 días)	mié-19	jue-20	Var. respecto al día anterior
Gallinas de postura:				
- Gallina negra	14.50	-	-	-
- Gallina colorada	10.53	10.13	10.70	5.6%
Gallina reproductora:				
	9.53	9.23	9.13	-1.1%
Huevo rosado ^b				
	7.26	7.15	7.13	-0.3%

VENTAS Y PRECIOS DEL POLLO EN CENTROS DE DISTRIBUCIÓN: 2021 - 2022



	VOLUMEN COMERCIALIZADO (t)			PRECIOS PROMEDIO (S/ x kg)		
	2021	2022	Var.	2021	2022	Var.
Enero	57,460	61,592	7.2%	6.22	5.62	-9.6%
Febrero	55,035	58,845	6.9%	4.90	5.42	10.5%
Marzo	61,586	61,360	-0.4%	6.02	6.37	5.9%
Abril	63,301	60,353	-4.7%	4.81	5.86	21.8%
Mayo	62,174	65,235	4.9%	5.87	6.07	3.5%
Junio	61,579	61,030	-0.9%	6.07	6.64	9.5%
Julio	65,298	61,315	-6.1%	6.43	6.59	2.5%
Agosto	62,620	60,011	-4.2%	6.72	7.27	8.1%
Septiembre	62,521	60,593	-3.1%	6.66	6.85	2.8%
Octubre ¹	39,480	41,515	5.2%	6.82	6.10	-10.5%
Noviembre	61,470	-	-	6.94	-	-
Diciembre	63,890	-	-	7.28	-	-

¹ En el 2021 y 2022 la información está actualizada al 20 de octubre

^a Precio del pollo eviscerado al consumidor, obtenido en los Mercados Minoristas de Lima los días lunes, miércoles y viernes.

^b El precio del huevo se obtiene en el Mercado de Productores de Santa Anita.

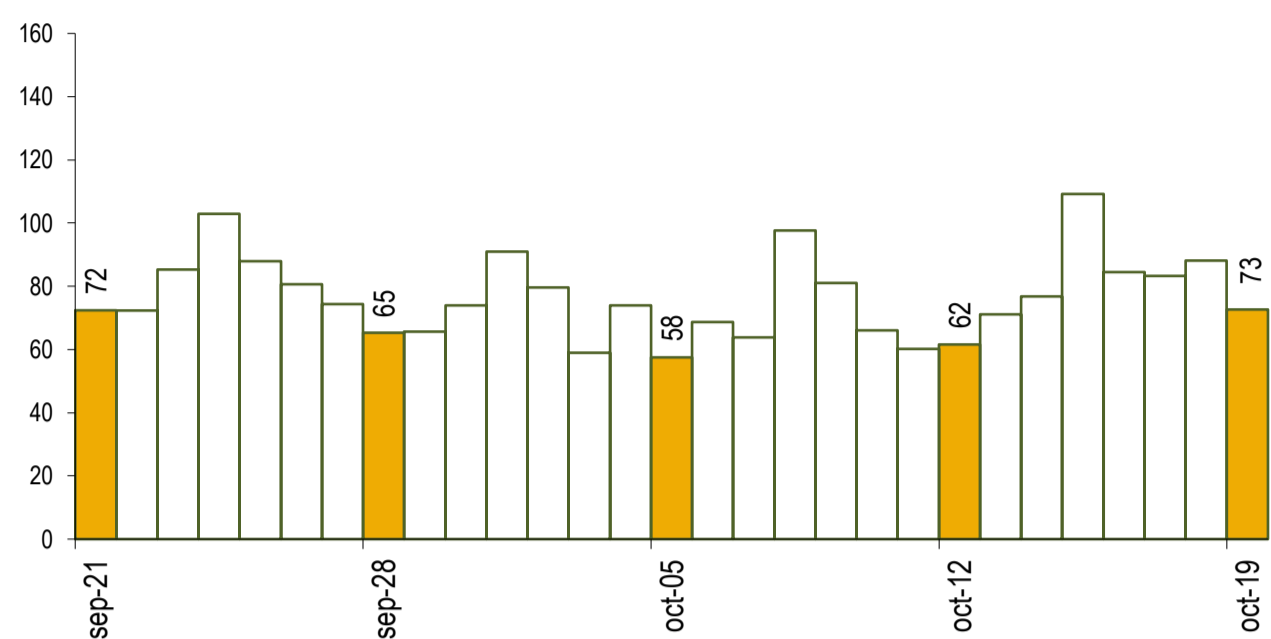
Fuente: Empresas avícolas

Elaboración: MIDAGRI-DGESEP-DEIA

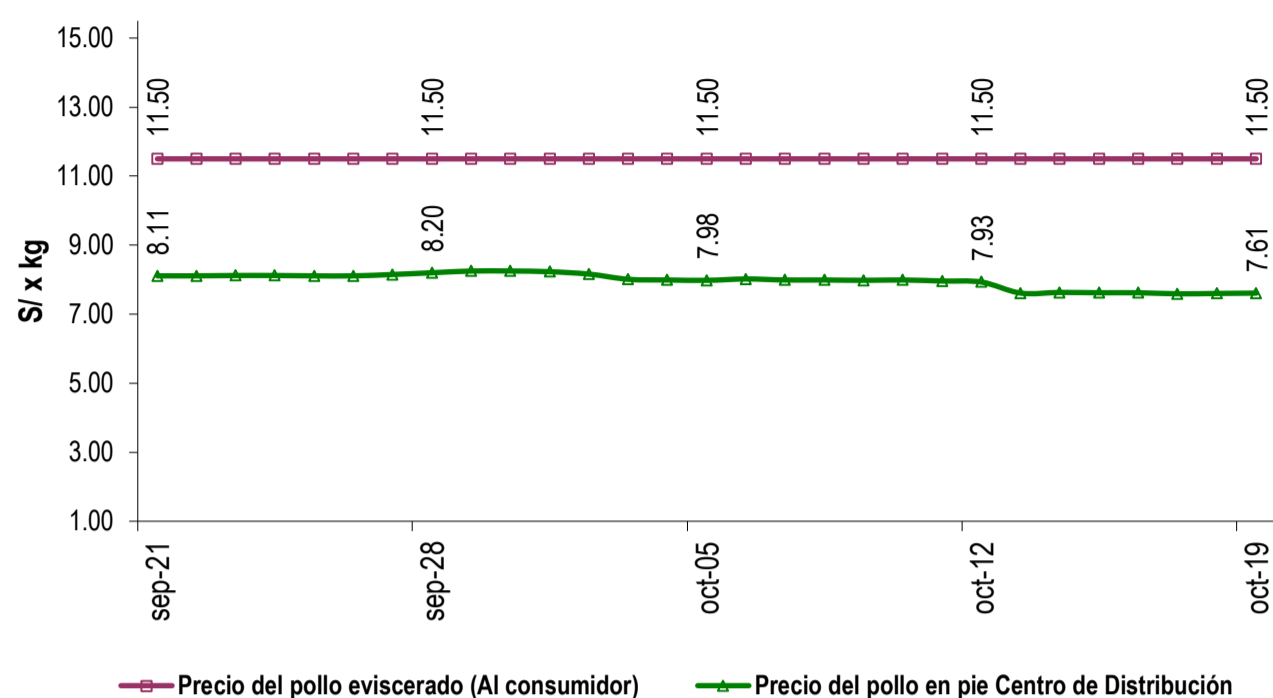




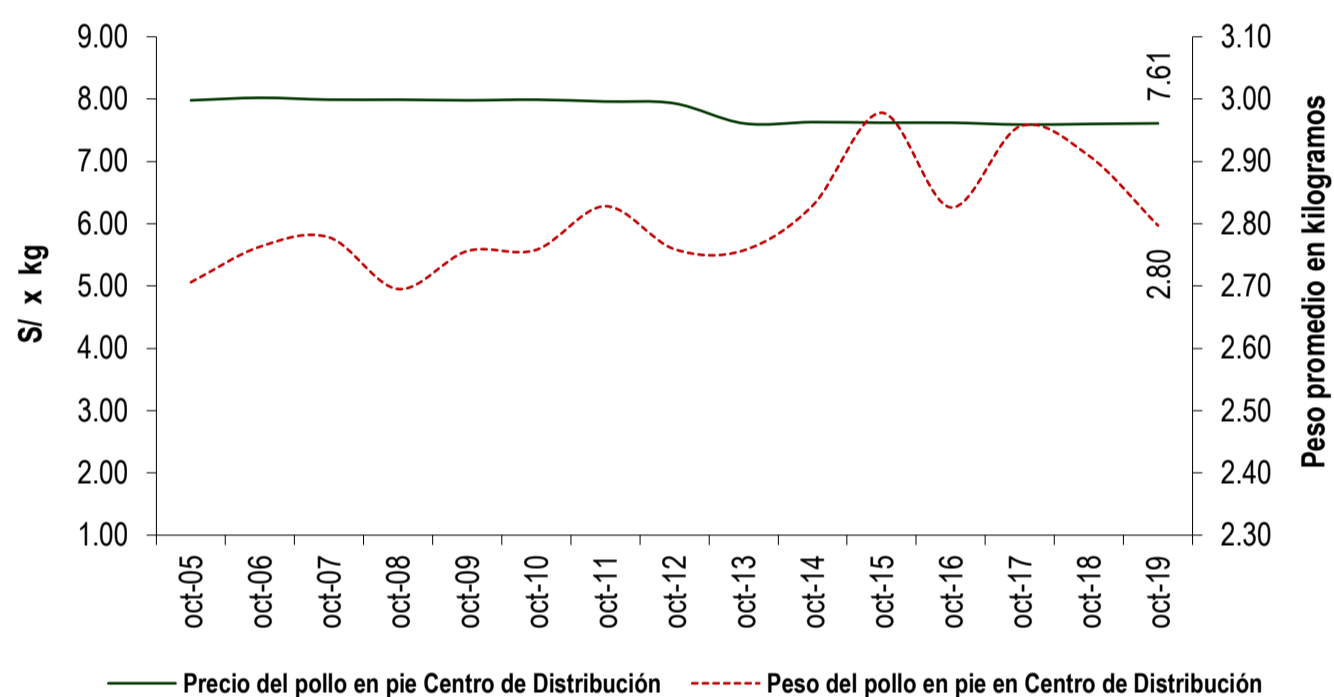
VENTAS DE POLLO DURANTE LAS ÚLTIMAS CUATRO SEMANAS EN CENTROS DE DISTRIBUCIÓN DE AREQUIPA (Toneladas)



PRECIOS DEL POLLO EN CENTROS DE DISTRIBUCIÓN Y DEL POLLO EVICERADO EN MERCADOS MINORISTAS ^{1/} (S/ x kg)



PRECIO Y PESO PROMEDIO DEL POLLO EN CENTROS DE DISTRIBUCIÓN DE AREQUIPA



VENTAS, PESO PROMEDIO Y PRECIO DEL POLLO EN CENTROS DE DISTRIBUCIÓN: 2022

Mes	CENTROS DE DISTRIBUCIÓN DE AREQUIPA		
	Toneladas	Peso Prom.	Precio (S/ x kg)
Enero	2,554	2.73	7.12
Febrero	2,985	2.88	6.48
Marzo	3,260	2.82	6.45
Abril	3,287	2.91	6.37
Mayo	3,202	2.83	6.51
Junio	2,744	2.65	7.71
Julio	3,287	2.76	7.25
Agosto	3,014	2.74	7.90
Septiembre	2,739	2.71	8.29
Octubre ¹	1,446	2.78	7.87
Noviembre			
Diciembre			

¹ En el 2022 la información está actualizada al ==> 19 de octubre

^{1/} Precio del pollo eviscerado al consumidor, obtenido en el Mercado Minorista de Abasto San Camilo de la ciudad de Arequipa, los días lunes, miércoles y viernes.
Fuente: Empresas avícolas
Elaboración: MIDAGRI-DGESEP-DEIA