



Lima, 23 de Enero del 2023

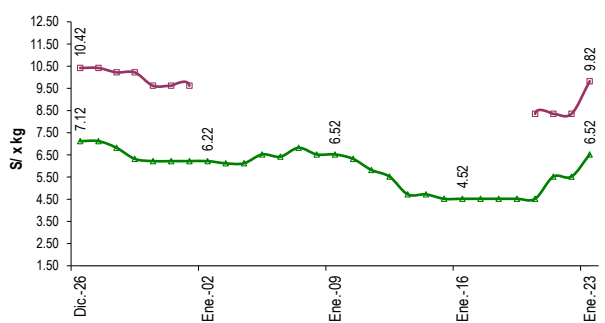
Hoy, el pollo en pie se vendió a S/ 6.52 por kilogramo, incrementándose en S/ 1.00 respecto al día de ayer; no lográndose comercializar la totalidad de las aves ofertadas. El peso promedio del pollo en pie en Centros de Distribución, fue de 2.74 kilogramos.

Referente al precio del pollo eviscerado en Mercados Minoristas, se vendió a S/ 9.82 por kilogramo; incrementándose en 17.6% con relación al viernes 20 del presente mes.

PRECIO Y PESO PROMEDIO DEL POLLO EN CENTROS DE DISTRIBUCIÓN DE LIMA METROPOLITANA, GRANJAS AVÍCOLAS Y MERCADOS MINORISTAS

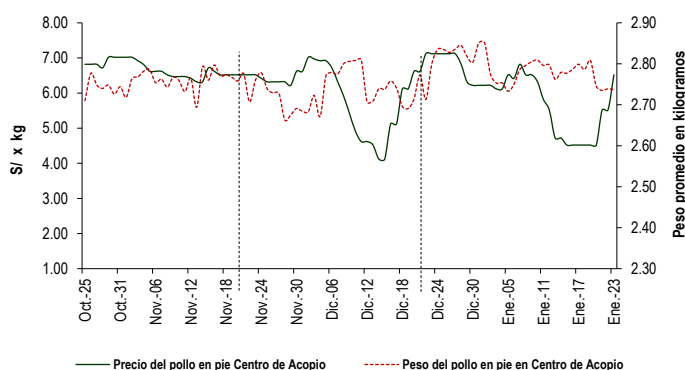
	Promedio (Últ. 7 días)	dom-22	lun-23	Var. respecto al día anterior
Precio en Centros de Acopio (S/ x kg)	4.81	5.52	6.52	18.1%
Precio en granja (S/ x kg)	4.52	5.23	6.23	19.1%
Precio en Mercados Minoristas (S/ x kg) ^a	8.35	-	9.82	-
Peso promedio por pollo (kg x unid.)	2.77	2.74	2.74	-0.1%

PRECIOS DEL POLLO EN CENTROS DE DISTRIBUCIÓN Y DEL POLLO EVISCERADO EN MERCADOS MINORISTAS (S/ x kg)

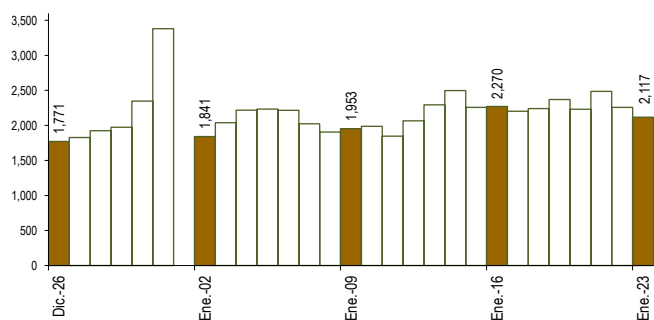


— Precio del pollo eviscerado (Al consumidor) — Precio del pollo en pie Centro de Acopio
^a Precio del pollo eviscerado del 02 al 19 de enero, sin información.

PRECIO Y PESO PROMEDIO DEL POLLO EN CENTROS DE DISTRIBUCIÓN DE LIMA METROPOLITANA



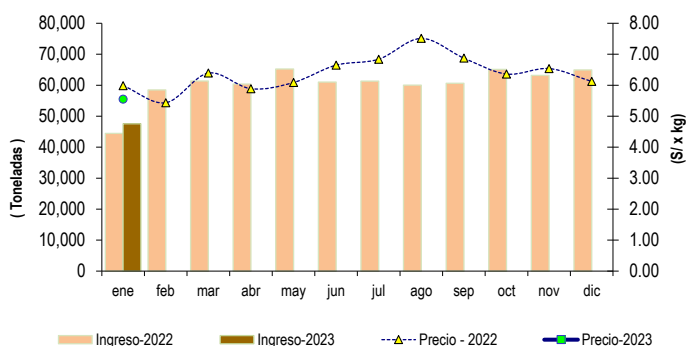
VENTAS DE POLLO DURANTE LAS ÚLTIMAS CUATRO SEMANAS EN CENTROS DE DISTRIBUCIÓN DE LIMA METROPOLITANA (Toneladas)



PRECIOS AL POR MAYOR DE GALLINA Y HUEVO ROSADO (S/ x kg)

	Promedio (Últ. 7 días)	dom-22	lun-23	Var. respecto al día anterior
Gallinas de postura:				
- Gallina negra	14.50	14.50	-	-
- Gallina colorada	8.00	7.93	7.93	0.0%
Gallina reproductora:	8.90	9.00	9.40	4.4%
Huevo rosado ^b	6.51	-	6.60	-

VENTAS Y PRECIOS DEL POLLO EN CENTROS DE DISTRIBUCIÓN: 2022 - 2023



	VOLUMEN COMERCIALIZADO (t)			PRECIOS PROMEDIO (S/ x kg)		
	2022	2023	Var.	2022	2023	Var.
Enero ^a	44,437	47,546	7.0%	5.99	5.55	-7.3%
Febrero	58,464			5.43		
Marzo	61,360			6.39		
Abril	60,353			5.89		
Mayo	65,235			6.09		
Junio	61,030			6.65		
Julio	61,315			6.84		
Agosto	60,011			7.51		
Septiembre	60,636			6.88		
Octubre	65,115			6.36		
Noviembre	63,169			6.54		
Diciembre	64,941			6.12		

^a En el 2021 y 2022 la información está actualizada al 23 de Enero

^a Precio del pollo eviscerado al consumidor, obtenido en los Mercados Minoristas de Lima los días lunes, miércoles y viernes.

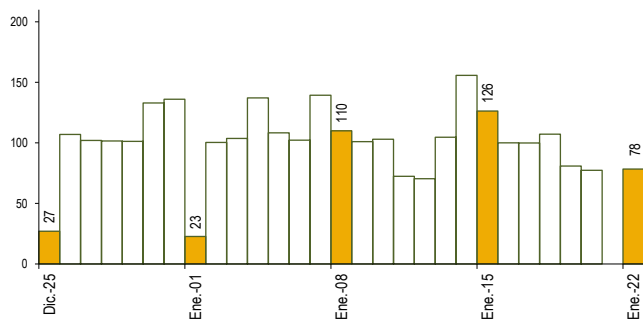
^b El precio del huevo se obtiene en el Mercado de Productores de Santa Anita.

Fuente: Empresas avícolas

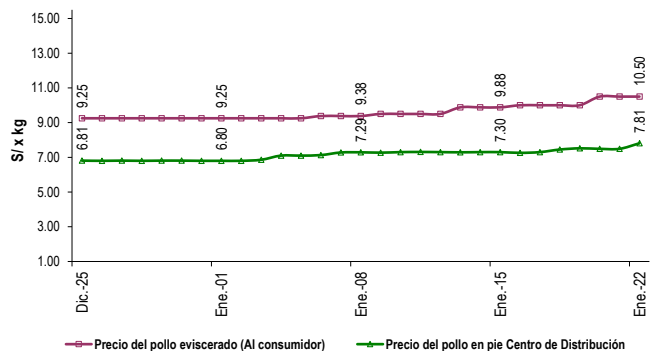
Elaboración: MIDAGRI-DGESEP-DEIA



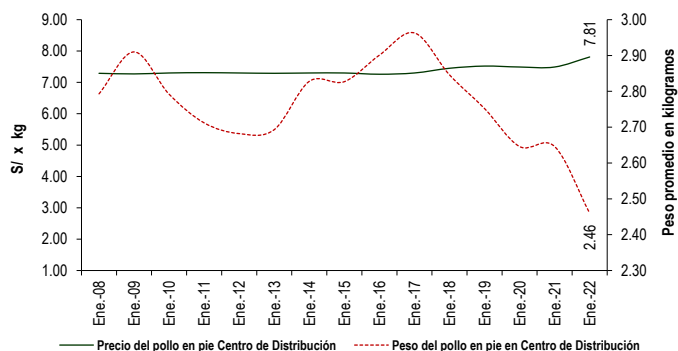
VENTAS DE POLLO DURANTE LAS ÚLTIMAS CUATRO SEMANAS EN CENTROS DE DISTRIBUCIÓN DE AREQUIPA (Toneladas)



PRECIOS DEL POLLO EN CENTROS DE DISTRIBUCIÓN Y DEL POLLO EVICERADO EN MERCADOS MINORISTAS ^{1/} (S/ x kg)



PRECIO Y PESO PROMEDIO DEL POLLO EN CENTROS DE DISTRIBUCIÓN DE AREQUIPA



VENTAS, PESO PROMEDIO Y PRECIO DEL POLLO EN CENTROS DE DISTRIBUCIÓN: 2023

Mes	CENTROS DE DISTRIBUCIÓN DE AREQUIPA		
	Toneladas	Peso Prom.	Precio (S/ x kg)
Enero	2,101	2.80	7.26
Febrero			
Marzo			
Abril			
Mayo			
Junio			
Julio			
Agosto			
Septiembre			
Octubre			
Noviembre			
Diciembre ^{1/}			

^{1/} En el 2022 la información está actualizada al ==> 22 de Enero

^{1/} Precio del pollo eviscerado al consumidor, obtenido en el Mercado Minorista de Abasto San Camilo de la ciudad de Arequipa, los días lunes, miércoles y viernes.

Fuente: Empresas avícolas

Elaboración: MIDAGRI-DGESEP-DEIA