



Lima, 16 de junio del 2023

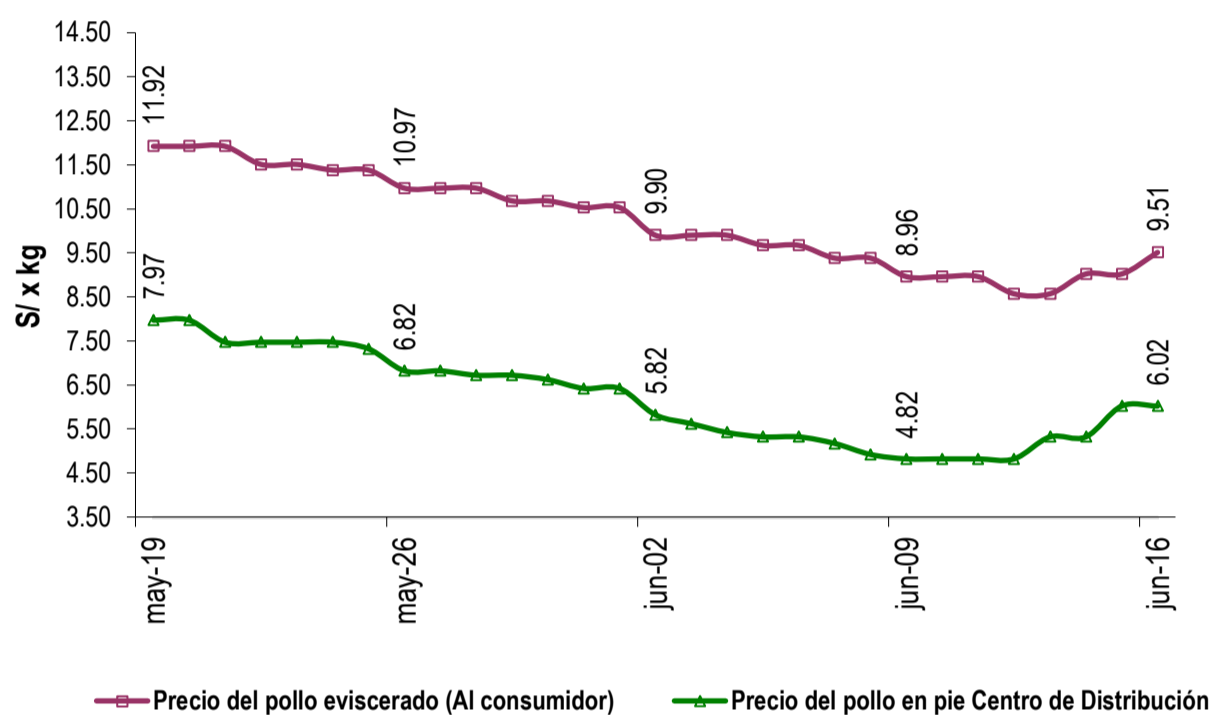
Hoy, el pollo en pie se vendió a S/ 6.02 por kilogramo, igual al día de ayer; comercializándose la totalidad de las aves ofertadas. El peso promedio del pollo en pie en Centros de Distribución, fue de 2.74 kilogramos.

Referente al precio del pollo eviscerado en Mercados Minoristas, se vendió a S/ 9.51 por kilogramo; incrementándose en 5.4% con relación al miércoles 14 del presente mes.

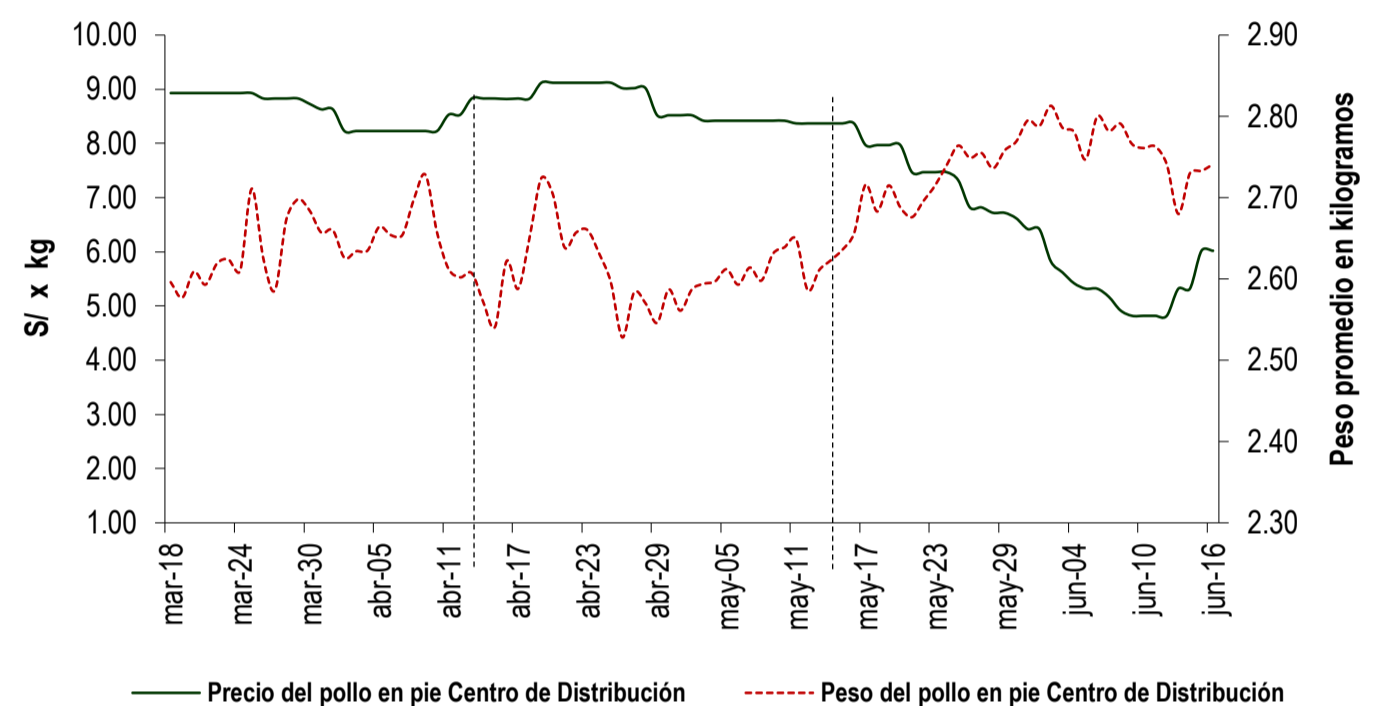
PRECIO Y PESO PROMEDIO DEL POLLO EN CENTROS DE DISTRIBUCIÓN DE LIMA METROPOLITANA, GRANJAS AVÍCOLAS Y MERCADOS MINORISTAS

	Promedio (Últ. 7 días)	jue-15	vie-16	Var. respecto al día anterior
Precio en Centros de Acopio (S/ x kg)	5.13	6.02	6.02	0.0%
Precio en granja (S/ x kg)	4.96	5.86	5.85	-0.2%
Precio en Mercados Minoristas (S/ x kg) ^a	8.85	-	9.51	-
Peso promedio por pollo (kg x unid.)	2.74	2.73	2.74	0.3%

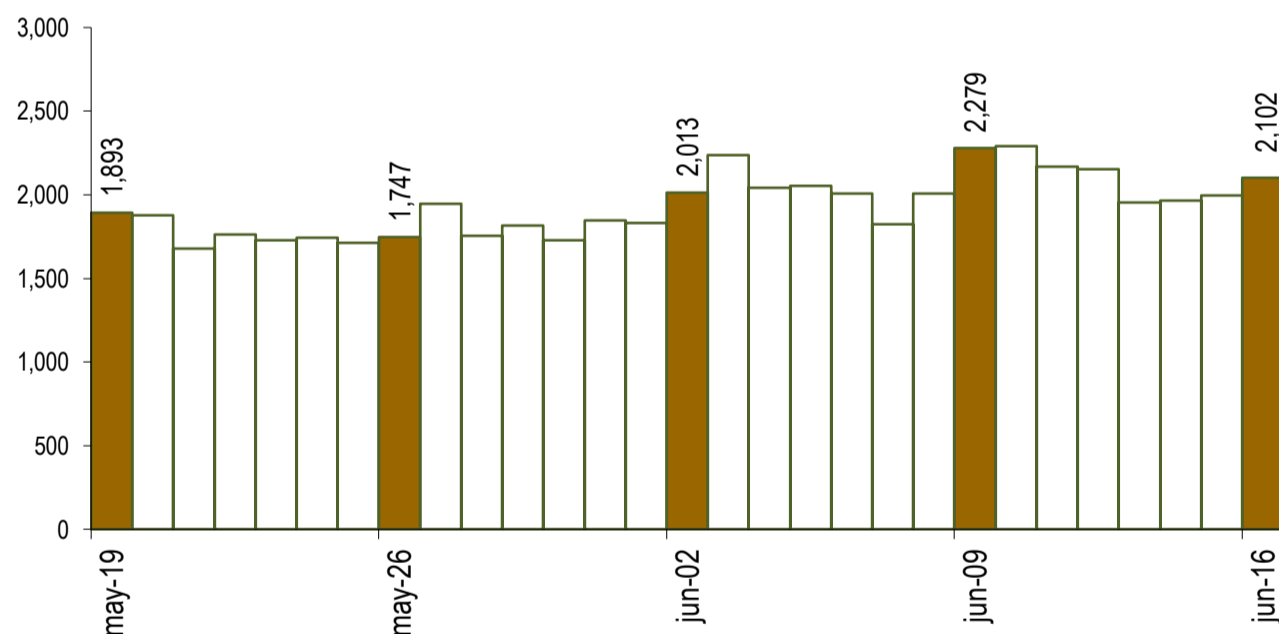
PRECIOS DEL POLLO EN CENTROS DE DISTRIBUCIÓN Y DEL POLLO EVISERADO EN MERCADOS MINORISTAS (S/ x kg)



PRECIO Y PESO PROMEDIO DEL POLLO EN CENTROS DE DISTRIBUCIÓN DE LIMA METROPOLITANA



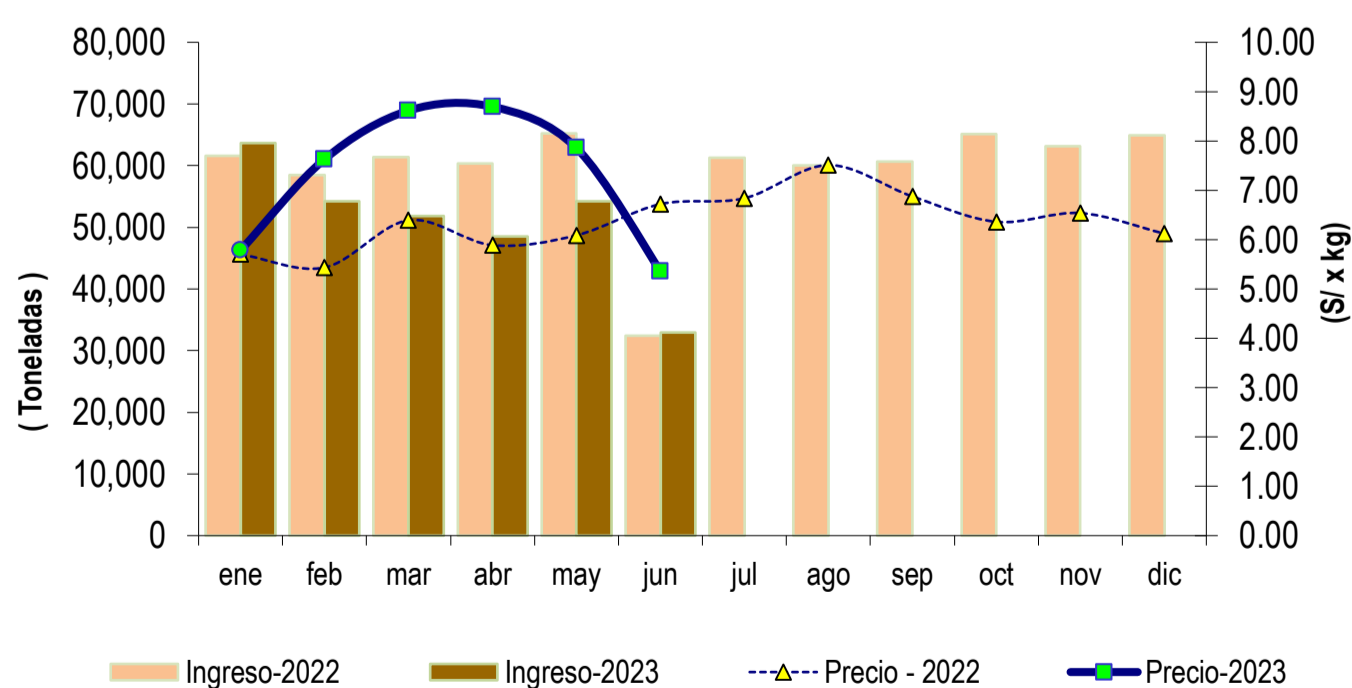
VENTAS DE POLLO DURANTE LAS ÚLTIMAS CUATRO SEMANAS EN CENTROS DE DISTRIBUCIÓN DE LIMA METROPOLITANA (Toneladas)



PRECIOS AL POR MAYOR DE GALLINA Y HUEVO ROSADO (S/ x kg)

	Promedio (Últ. 7 días)	jue-15	vie-16	Var. respecto al día anterior
Gallinas de postura:				
- Gallina negra	13.50	-	-	-
- Gallina colorada	11.27	11.27	11.27	0.0%
Gallina reproductora:				
	9.50	9.50	9.17	-3.5%
Huevo rosado ^b				
	9.22	9.20	9.20	0.0%

VENTAS Y PRECIOS DEL POLLO EN CENTROS DE DISTRIBUCIÓN: 2022 - 2023



	VOLUMEN COMERCIALIZADO (t)			PRECIOS PROMEDIO (S/ x kg)		
	2022	2023	Var.	2022	2023	Var.
Enero	61,592	63,687	3.4%	5.70	5.79	1.5%
Febrero	58,464	54,226	-7.2%	5.43	7.63	40.4%
Marzo	61,360	51,860	-15.5%	6.39	8.62	34.8%
Abril	60,353	48,514	-19.6%	5.89	8.69	47.7%
Mayo	65,235	54,266	-16.8%	6.09	7.86	29.0%
Junio ¹	32,367	32,921	1.7%	6.72	5.36	-20.3%
Julio	61,315			6.84		
Agosto	60,011			7.51		
Septiembre	60,636			6.88		
Octubre	65,115			6.36		
Noviembre	63,169			6.54		
Diciembre	64,941			6.12		

¹ En el 2022 y 2023 la información está actualizada al 16 de junio

^a Precio del pollo eviscerado al consumidor, obtenido en los Mercados Minoristas de Lima los días lunes, miércoles y viernes.

^b El precio del huevo se obtiene en el Mercado de Productores de Santa Anita.

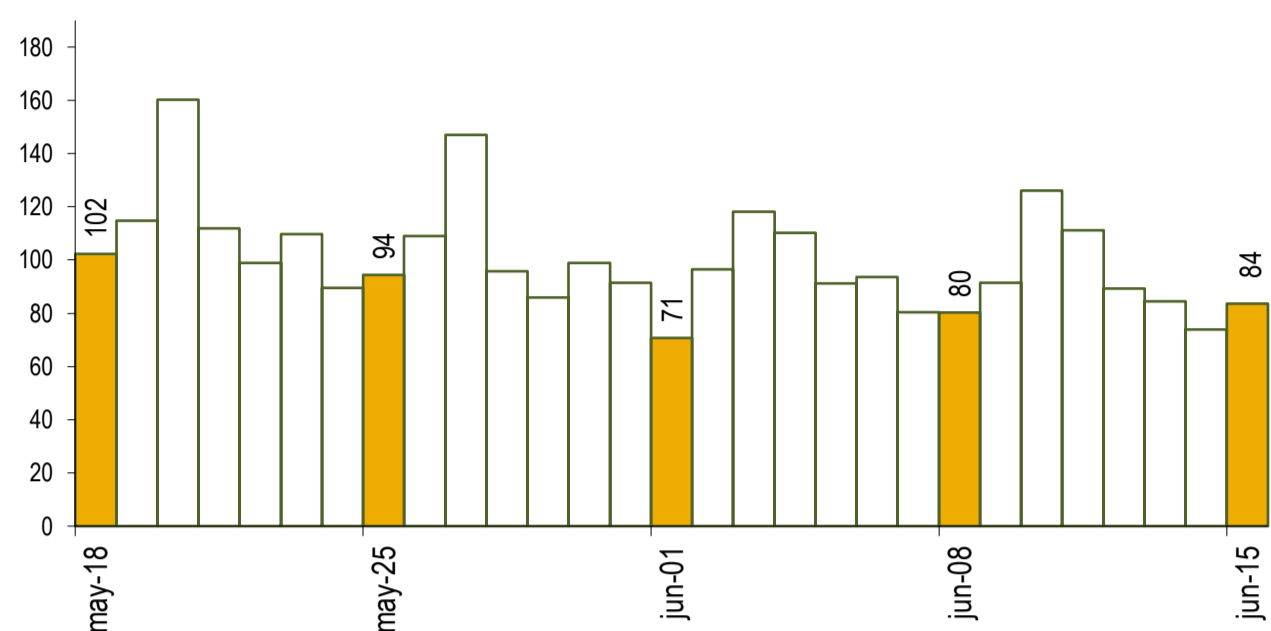
Fuente: Empresas avícolas

Elaboración: MIDAGRI-DGESEP-DEIA

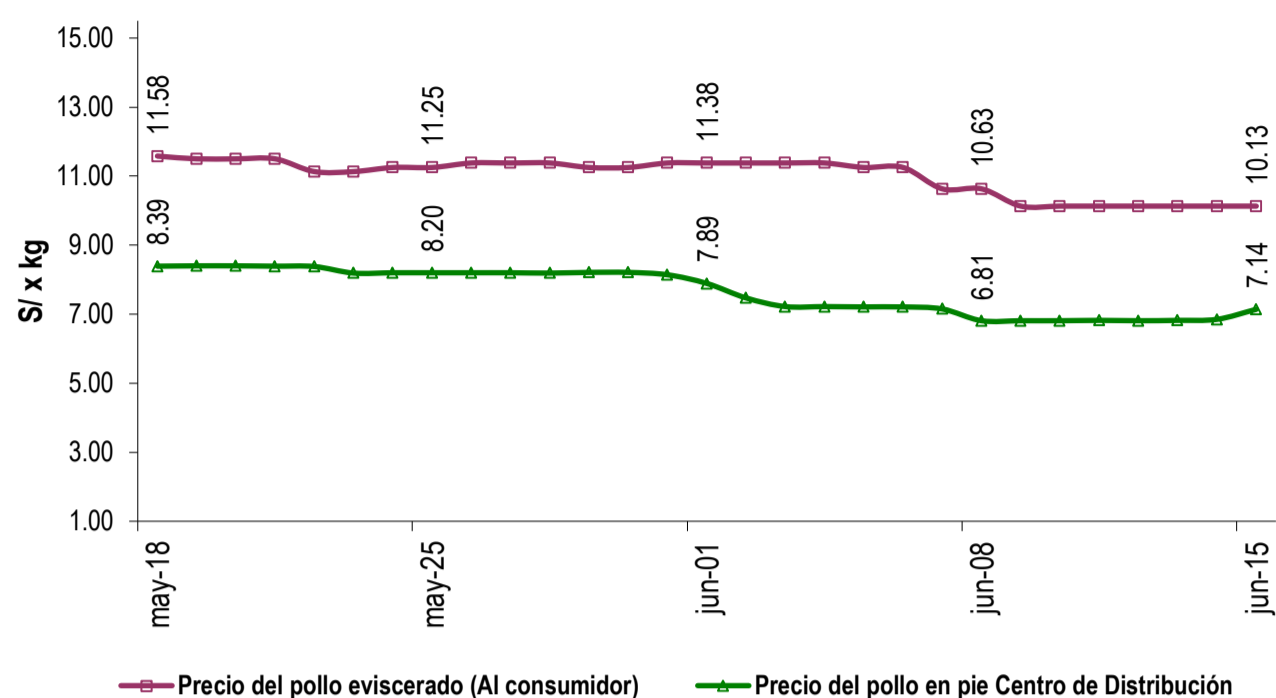




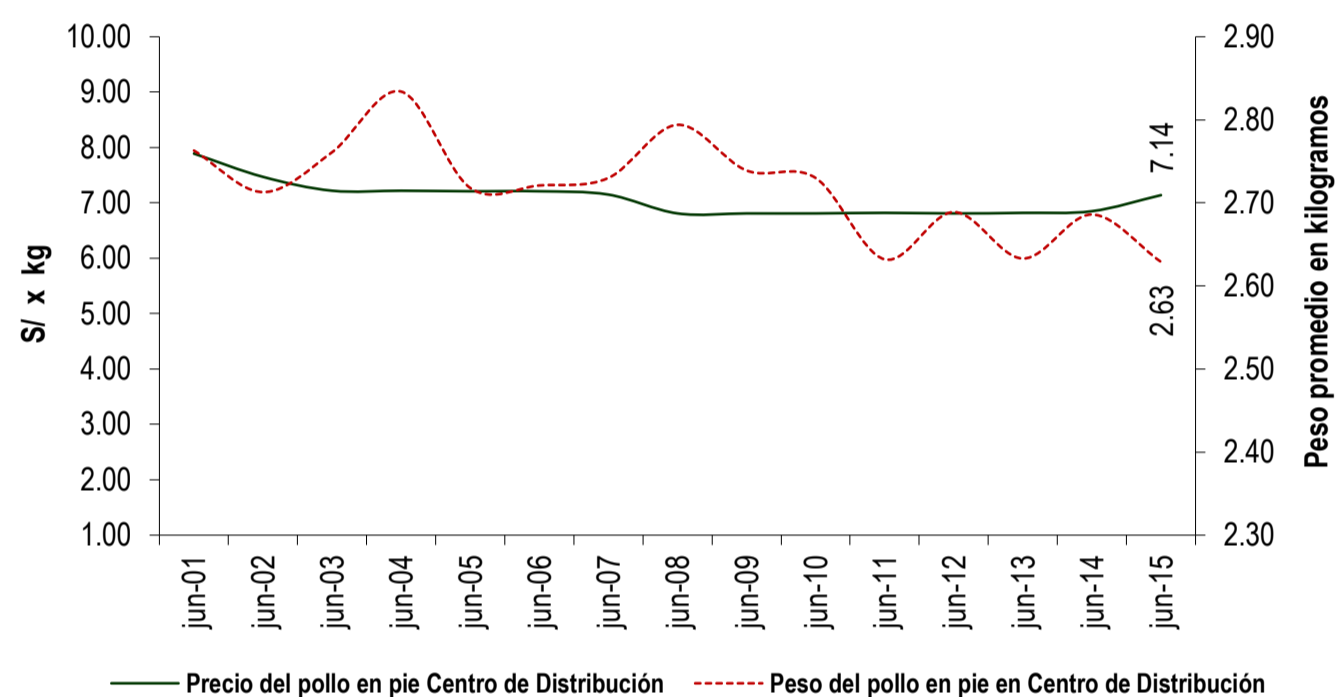
VENTAS DE POLLO DURANTE LAS ÚLTIMAS CUATRO SEMANAS EN CENTROS DE DISTRIBUCIÓN DE AREQUIPA (Toneladas)



PRECIOS DEL POLLO EN CENTROS DE DISTRIBUCIÓN Y DEL POLLO EVICERADO EN MERCADOS MINORISTAS ^{1/} (S/ x kg)



PRECIO Y PESO PROMEDIO DEL POLLO EN CENTROS DE DISTRIBUCIÓN DE AREQUIPA



VENTAS, PESO PROMEDIO Y PRECIO DEL POLLO EN CENTROS DE DISTRIBUCIÓN: 2023

Mes	CENTROS DE DISTRIBUCIÓN DE AREQUIPA		
	Toneladas	Peso Prom.	Precio (S/ x kg)
Enero	3,297	2.76	7.47
Febrero	3,519	2.68	8.34
Marzo	3,171	2.69	9.14
Abril	3,111	2.70	9.16
Mayo	3,532	2.76	8.38
Junio ¹	1,401	2.72	7.08
Julio			
Agosto			
Septiembre			
Octubre			
Noviembre			
Diciembre			

¹ En el 2023 la información está actualizada al ==> 15 de junio

^{1/} Precio del pollo eviscerado al consumidor, obtenido en el Mercado Minorista de Abasto San Camilo de la ciudad de Arequipa, los días lunes, miércoles y viernes.

Fuente: Empresas avícolas

Elaboración: MIDAGRI-DGESEP-DEIA

