



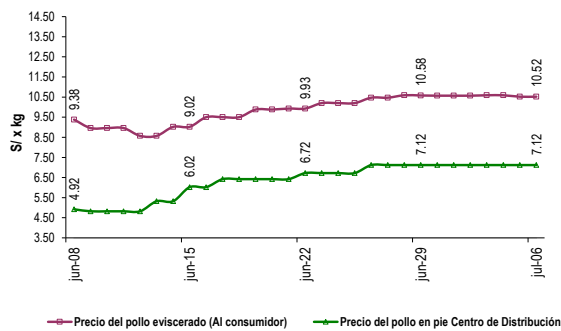
Lima, 06 de julio del 2023

Hoy, el pollo en pie se vendió a S/ 7.12 por kilogramo, manteniéndose dicho precio durante once días consecutivos; no lográndose vender el total de lo ofertado. El peso promedio del pollo en pie en Centros de Distribución, fue de 2.74 kilogramos. Referente al volumen comercializado, el día de hoy se vendieron 1,766 toneladas; cifra inferior en 2.9% con relación al jueves de la semana pasada.

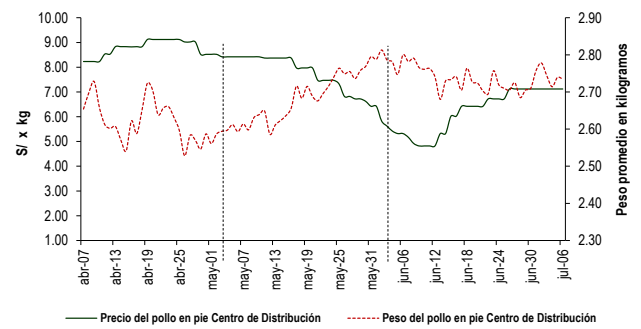
PRECIO Y PESO PROMEDIO DEL POLLO EN CENTROS DE DISTRIBUCIÓN DE LIMA METROPOLITANA, GRANJAS AVÍCOLAS Y MERCADOS MINORISTAS

|  | Promedio (Ult. 7 días) | mié-05 | jue-06 | Var. respecto al día anterior |
|--|------------------------|--------|--------|-------------------------------|
| Precio en Centros de Acopio (S/ x kg)                | 7.12                   | 7.12   | 7.12   | 0.0%                          |
| Precio en granja (S/ x kg)                           | 6.94                   | 6.93   | 6.93   | 0.0%                          |
| Precio en Mercados Minoristas (S/ x kg) <sup>a</sup> | 10.56                  | 10.52  | -      | -                             |
| Peso promedio por pollo (kg x unid.)                 | 2.74                   | 2.74   | 2.74   | -0.1%                         |

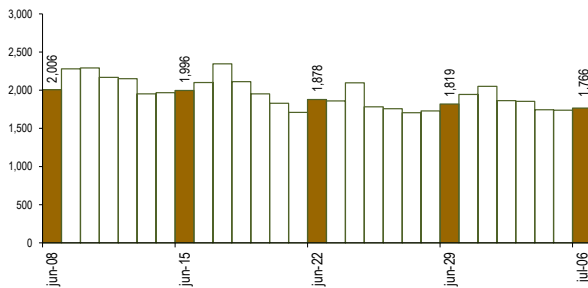
PRECIOS DEL POLLO EN CENTROS DE DISTRIBUCIÓN Y DEL POLLO EVISERADO EN MERCADOS MINORISTAS (S/ x kg)



PRECIO Y PESO PROMEDIO DEL POLLO EN CENTROS DE DISTRIBUCIÓN DE LIMA METROPOLITANA



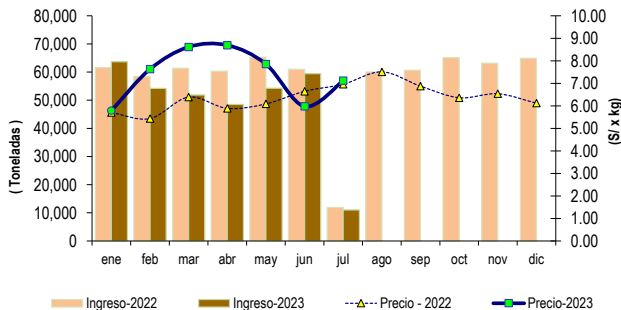
VENTAS DE POLLO DURANTE LAS ÚLTIMAS CUATRO SEMANAS EN CENTROS DE DISTRIBUCIÓN DE LIMA METROPOLITANA (Toneladas)



PRECIOS AL POR MAYOR DE GALLINA Y HUEVO ROSADO (S/ x kg)

|                                  | Promedio (Ult. 7 días) | mié-05 | jue-06 | Var. respecto al día anterior |
|----------------------------------|------------------------|--------|--------|-------------------------------|
| <b>Gallinas de postura:</b>      |                        |        |        |                               |
| - Gallina negra                  | 13.50                  | -      | -      | -                             |
| - Gallina colorada               | 11.51                  | 11.73  | 11.73  | 0.0%                          |
| <b>Gallina reproductora:</b>     | 11.39                  | 11.75  | 10.43  | -11.2%                        |
| <b>Huevo rosado <sup>b</sup></b> | 9.03                   | 9.05   | 9.05   | 0.0%                          |

VENTAS Y PRECIOS DEL POLLO EN CENTROS DE DISTRIBUCIÓN: 2022 - 2023



|                    | VOLUMEN COMERCIALIZADO (t) |        |        | PRECIOS PROMEDIO (S/ x kg) |      |        |
|--------------------|----------------------------|--------|--------|----------------------------|------|--------|
|                    | 2022                       | 2023   | Var.   | 2022                       | 2023 | Var.   |
| Enero              | 61,592                     | 63,687 | 3.4%   | 5.70                       | 5.79 | 1.5%   |
| Febrero            | 58,464                     | 54,226 | -7.2%  | 5.43                       | 7.63 | 40.4%  |
| Marzo              | 61,360                     | 51,860 | -15.5% | 6.39                       | 8.62 | 34.8%  |
| Abril              | 60,353                     | 48,514 | -19.6% | 5.89                       | 8.69 | 47.7%  |
| Mayo               | 65,235                     | 54,266 | -16.8% | 6.09                       | 7.86 | 29.0%  |
| Junio              | 61,030                     | 59,439 | -2.6%  | 6.65                       | 5.98 | -10.1% |
| Julio <sup>1</sup> | 11,922                     | 11,016 | -7.6%  | 6.96                       | 7.12 | 2.3%   |
| Agosto             | 60,011                     |        |        | 7.51                       |      |        |
| Septiembre         | 60,636                     |        |        | 6.88                       |      |        |
| Octubre            | 65,115                     |        |        | 6.36                       |      |        |
| Noviembre          | 63,169                     |        |        | 6.54                       |      |        |
| Diciembre          | 64,941                     |        |        | 6.12                       |      |        |

<sup>1</sup> En el 2022 y 2023 la información está actualizada al 06 de julio

<sup>a</sup> Precio del pollo eviscerado al consumidor, obtenido en los Mercados Minoristas de Lima los días lunes, miércoles y viernes.

<sup>b</sup> El precio del huevo se obtiene en el Mercado de Productores de Santa Anita.

Fuente: Empresas avícolas

Elaboración: MIDAGRI-DGESEP-DEIA

