



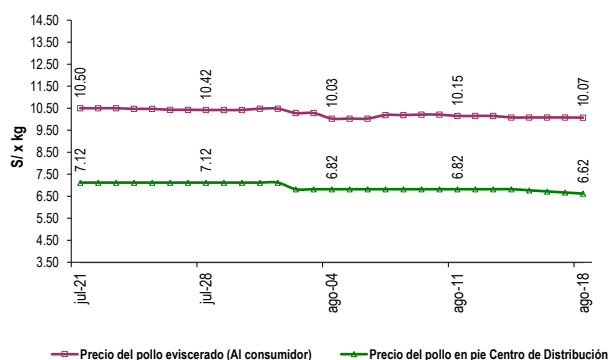
Lima, 18 de agosto del 2023

Hoy, el pollo en pie se vendió a S/ 6.62 por kilogramo, disminuyendo en cinco céntimos respecto al día de ayer; comercializándose la totalidad de las aves ofertadas. El peso promedio del pollo en pie en Centros de Distribución, fue de 2.74 kilogramos.
Referente al precio del pollo eviscerado en Mercados Minoristas, se vendió a S/ 10.07 similar al miércoles 16 del presente mes.

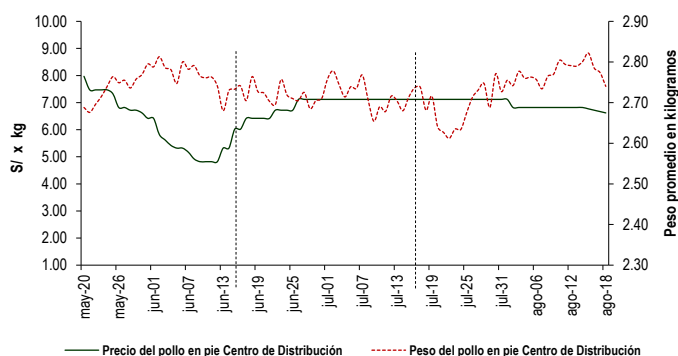
PRECIO Y PESO PROMEDIO DEL POLLO EN CENTROS DE DISTRIBUCIÓN DE LIMA METROPOLITANA, GRANJAS AVÍCOLAS Y MERCADOS MINORISTAS

| | Promedio (Últ. 7 días) | jue-17 | vie-18 | Var. respecto al día anterior |
|--|------------------------|--------|--------|-------------------------------|
| Precio en Centros de Acopio (S/ x kg) | 6.78 | 6.67 | 6.62 | -0.7% |
| Precio en granja (S/ x kg) | 6.57 | 6.47 | 6.42 | -0.8% |
| Precio en Mercados Minoristas (S/ x kg) ^a | 10.10 | - | 10.07 | - |
| Peso promedio por pollo (kg x unid.) | 2.79 | 2.77 | 2.74 | -1.2% |

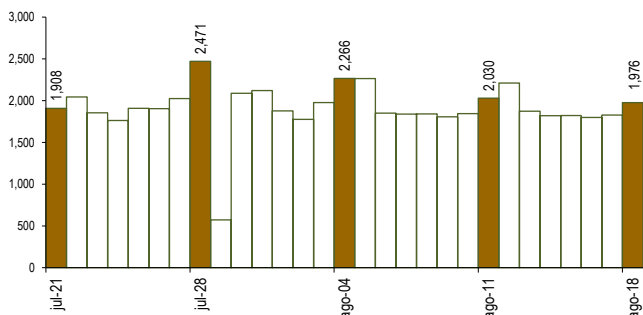
PRECIOS DEL POLLO EN CENTROS DE DISTRIBUCIÓN Y DEL POLLO EVISGERADO EN MERCADOS MINORISTAS (S/ x kg)



PRECIO Y PESO PROMEDIO DEL POLLO EN CENTROS DE DISTRIBUCIÓN DE LIMA METROPOLITANA



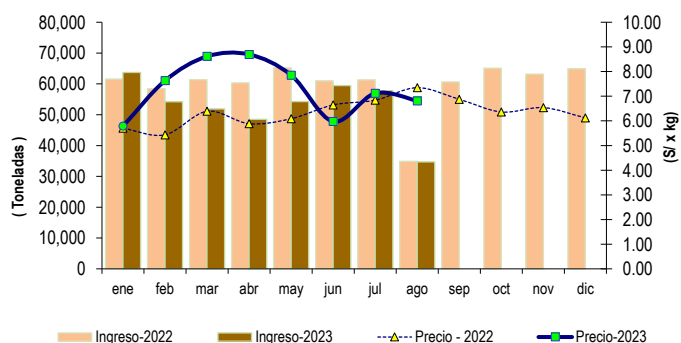
VENTAS DE POLLO DURANTE LAS ÚLTIMAS CUATRO SEMANAS EN CENTROS DE DISTRIBUCIÓN DE LIMA METROPOLITANA (Toneladas)



PRECIOS AL POR MAYOR DE GALLINA Y HUEVO ROSADO (S/ x kg)

| | Promedio (Últ. 7 días) | jue-17 | vie-18 | Var. respecto al día anterior |
|----------------------------------|------------------------|--------|--------|-------------------------------|
| Gallinas de postura: | | | | |
| - Gallina negra | 13.50 | - | 13.50 | - |
| - Gallina colorada | 12.30 | 12.40 | 12.40 | 0.0% |
| Gallina reproductora: | 7.90 | 7.30 | 7.37 | 0.9% |
| Huevo rosado ^b | 8.97 | 8.98 | 8.95 | -0.3% |

VENTAS Y PRECIOS DEL POLLO EN CENTROS DE DISTRIBUCIÓN: 2022 - 2023



| | VOLUMEN COMERCIALIZADO (t) | | | PRECIOS PROMEDIO (S/ x kg) | | |
|---------------------|----------------------------|--------|--------|----------------------------|------|--------|
| | 2022 | 2023 | Var. | 2022 | 2023 | Var. |
| Enero | 61,592 | 63,687 | 3.4% | 5.70 | 5.79 | 1.5% |
| Febrero | 58,464 | 54,226 | -7.2% | 5.43 | 7.63 | 40.4% |
| Marzo | 61,360 | 51,860 | -15.5% | 6.39 | 8.62 | 34.8% |
| Abril | 60,353 | 48,514 | -19.6% | 5.89 | 8.69 | 47.7% |
| Mayo | 65,235 | 54,266 | -16.8% | 6.09 | 7.86 | 29.0% |
| Junio | 61,030 | 59,439 | -2.6% | 6.65 | 5.98 | -10.1% |
| Julio | 61,315 | 57,778 | -5.8% | 6.84 | 7.12 | 4.1% |
| Agosto ¹ | 34,909 | 34,699 | -0.6% | 7.35 | 6.81 | -7.3% |
| Septiembre | 60,636 | | | 6.88 | | |
| Octubre | 65,115 | | | 6.36 | | |
| Noviembre | 63,169 | | | 6.54 | | |
| Diciembre | 64,941 | | | 6.12 | | |

¹ En el 2022 y 2023 la información está actualizada al 18 de agosto

^a Precio del pollo eviscerado al consumidor, obtenido en los Mercados Minoristas de Lima los días lunes, miércoles y viernes.

^b El precio del huevo se obtiene en el Mercado de Productores de Santa Anita.

Fuente: Empresas avícolas

Elaboración: MIDAGRI-DGESEP-DEIA





PERÚ

Ministerio de Desarrollo Agrario y Riego

SISAP

Aves Vivas

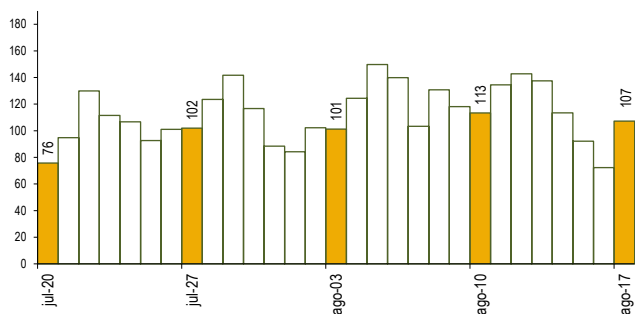
Comercio al Por Mayor en Arequipa



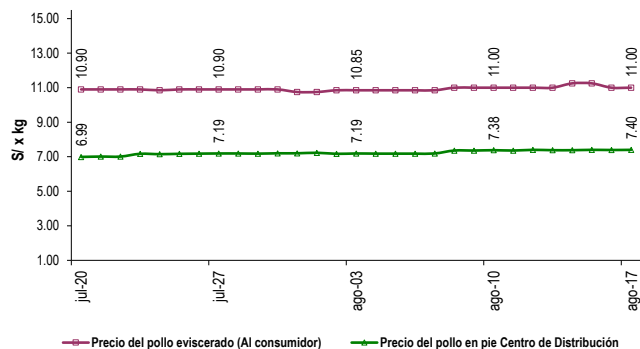
Dirección General de Estadística, Seguimiento y Evaluación de Políticas - DGESEP
Dirección de Estadística e Información Agraria - DEIA

Sistema de Información de Abastecimiento y Precios (SISAP)

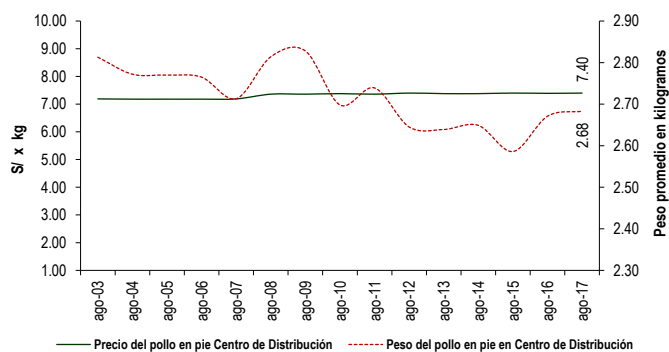
VENTAS DE POLLO DURANTE LAS ÚLTIMAS CUATRO SEMANAS EN CENTROS DE DISTRIBUCIÓN DE AREQUIPA (Toneladas)



PRECIOS DEL POLLO EN CENTROS DE DISTRIBUCIÓN Y DEL POLLO EVICERADO EN MERCADOS MINORISTAS ^{1/} (S/ x kg)



PRECIO Y PESO PROMEDIO DEL POLLO EN CENTROS DE DISTRIBUCIÓN DE AREQUIPA



VENTAS, PESO PROMEDIO Y PRECIO DEL POLLO EN CENTROS DE DISTRIBUCIÓN: 2023

| Mes | CENTROS DE DISTRIBUCIÓN DE AREQUIPA | | |
|---------------------|-------------------------------------|------------|------------------|
| | Toneladas | Peso Prom. | Precio (S/ x kg) |
| Enero | 3,297 | 2.76 | 7.47 |
| Febrero | 3,519 | 2.68 | 8.34 |
| Marzo | 3,171 | 2.69 | 9.14 |
| Abril | 3,111 | 2.70 | 9.16 |
| Mayo | 3,532 | 2.76 | 8.38 |
| Junio | 3,079 | 2.74 | 7.33 |
| Julio | 3,257 | 2.76 | 7.37 |
| Agosto ¹ | 1,967 | 2.73 | 7.30 |
| Septiembre | | | |
| Octubre | | | |
| Noviembre | | | |
| Diciembre | | | |

¹ En el 2023 la información está actualizada al ==> 17 de agosto

^{1/} Precio del pollo eviscerado al consumidor, obtenido en el Mercado Minorista de Abasto San Camilo de la ciudad de Arequipa, los días lunes, miércoles y viernes.

Fuente: Empresas avícolas

Elaboración: MIDAGRI-DGESEP-DEIA

