



Lima, 28 de agosto del 2023

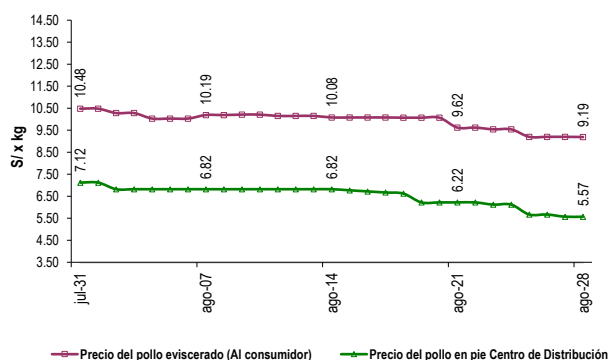
Hoy, el pollo en pie se vendió a S/ 5.57 por kilogramo, igual al día de ayer; no lográndose comercializar la totalidad de las aves ofertadas. El peso promedio del pollo en pie en Centros de Distribución, fue de 2.79 kilogramos.

Referente al precio del pollo eviscerado en Mercados Minoristas, se vendió a S/ 9.19 por kilogramo; similar al viernes 25 del presente mes.

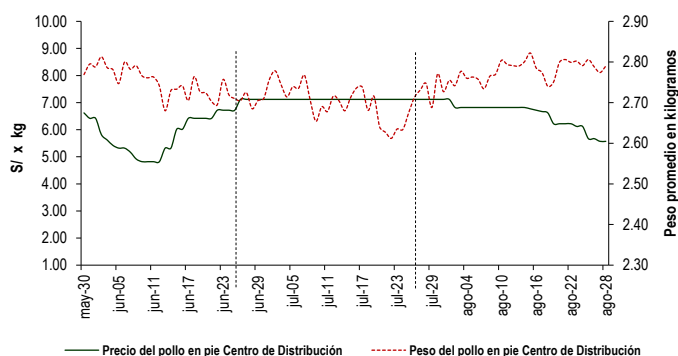
PRECIO Y PESO PROMEDIO DEL POLLO EN CENTROS DE DISTRIBUCIÓN DE LIMA METROPOLITANA, GRANJAS AVÍCOLAS Y MERCADOS MINORISTAS

	Promedio (Últ. 7 días)	dom-27	lun-28	Var. respecto al día anterior
Precio en Centros de Acopio (S/ x kg)	5.94	5.57	5.57	0.0%
Precio en granja (S/ x kg)	5.72	5.21	5.21	0.0%
Precio en Mercados Minoristas (S/ x kg) ^a	9.45	-	9.19	-
Peso promedio por pollo (kg x unid.)	2.80	2.77	2.79	0.6%

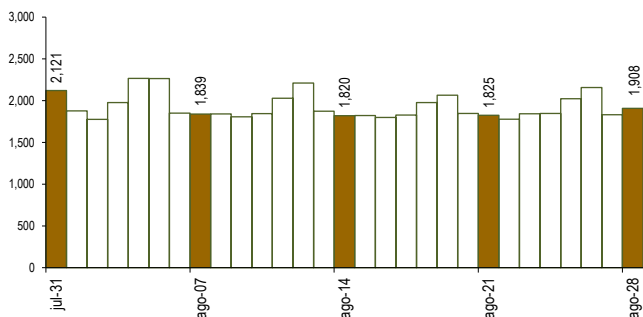
PRECIOS DEL POLLO EN CENTROS DE DISTRIBUCIÓN Y DEL POLLO EVISERADO EN MERCADOS MINORISTAS (S/ x kg)



PRECIO Y PESO PROMEDIO DEL POLLO EN CENTROS DE DISTRIBUCIÓN DE LIMA METROPOLITANA



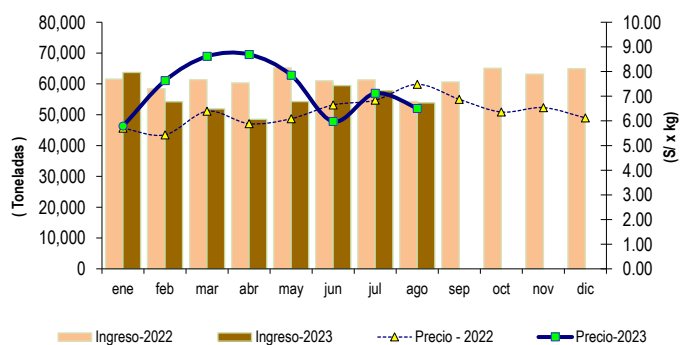
VENTAS DE POLLO DURANTE LAS ÚLTIMAS CUATRO SEMANAS EN CENTROS DE DISTRIBUCIÓN DE LIMA METROPOLITANA (Toneladas)



PRECIOS AL POR MAYOR DE GALLINA Y HUEVO ROSADO (S/ x kg)

	Promedio (Últ. 7 días)	dom-27	lun-28	Var. respecto al día anterior
Gallinas de postura:				
- Gallina negra	13.50	13.50	-	-
- Gallina colorada	12.40	12.40	12.40	0.0%
Gallina reproductora:	6.25	5.45	5.40	-0.9%
Huevo rosado ^b	8.89	-	8.80	-

VENTAS Y PRECIOS DEL POLLO EN CENTROS DE DISTRIBUCIÓN: 2022 - 2023



	VOLUMEN COMERCIALIZADO (t)			PRECIOS PROMEDIO (S/ x kg)		
	2022	2023	Var.	2022	2023	Var.
Enero	61,592	63,687	3.4%	5.70	5.79	1.5%
Febrero	58,464	54,226	-7.2%	5.43	7.63	40.4%
Marzo	61,360	51,860	-15.5%	6.39	8.62	34.8%
Abril	60,353	48,514	-19.6%	5.89	8.69	47.7%
Mayo	65,235	54,266	-16.8%	6.09	7.86	29.0%
Junio	61,030	59,439	-2.6%	6.65	5.98	-10.1%
Julio	61,315	57,778	-5.8%	6.84	7.12	4.1%
Agosto ¹	54,285	53,819	-0.9%	7.48	6.51	-13.1%
Septiembre	60,636			6.88		
Octubre	65,115			6.36		
Noviembre	63,169			6.54		
Diciembre	64,941			6.12		

¹ En el 2022 y 2023 la información está actualizada al 28 de agosto

^a Precio del pollo eviscerado al consumidor, obtenido en los Mercados Minoristas de Lima los días lunes, miércoles y viernes.

^b El precio del huevo se obtiene en el Mercado de Productores de Santa Anita.

Fuente: Empresas avícolas

Elaboración: MIDAGRI-DGESEP-DEIA





PERÚ

Ministerio de Desarrollo Agrario y Riego

SISAP

Aves Vivas

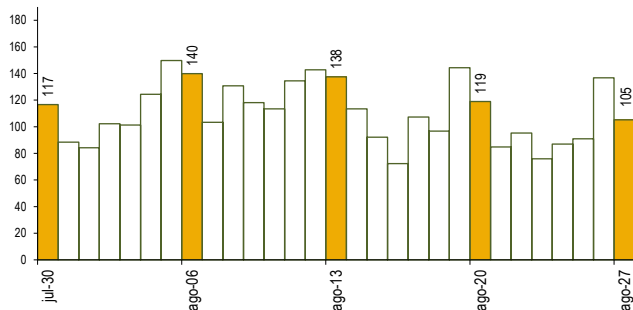
Comercio al Por Mayor en Arequipa



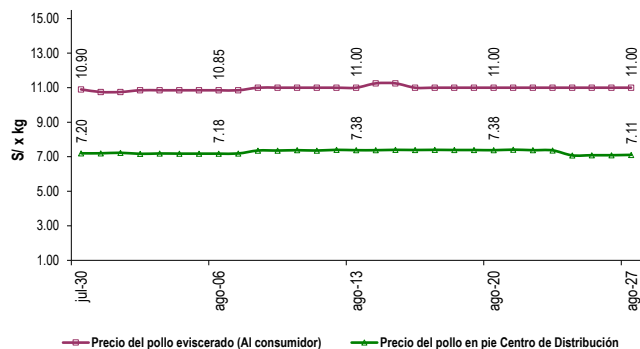
Dirección General de Estadística, Seguimiento y Evaluación de Políticas - DGESEP
Dirección de Estadística e Información Agraria - DEIA

Sistema de Información de Abastecimiento y Precios (SISAP)

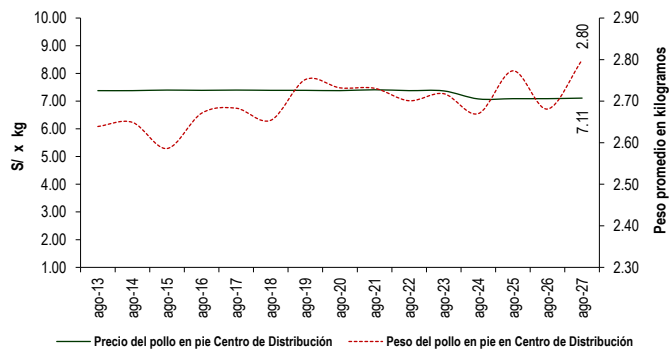
VENTAS DE POLLO DURANTE LAS ÚLTIMAS CUATRO SEMANAS EN CENTROS DE DISTRIBUCIÓN DE AREQUIPA (Toneladas)



PRECIOS DEL POLLO EN CENTROS DE DISTRIBUCIÓN Y DEL POLLO EVICERADO EN MERCADOS MINORISTAS ^{1/} (S/ x kg)



PRECIO Y PESO PROMEDIO DEL POLLO EN CENTROS DE DISTRIBUCIÓN DE AREQUIPA



VENTAS, PESO PROMEDIO Y PRECIO DEL POLLO EN CENTROS DE DISTRIBUCIÓN: 2023

Mes	CENTROS DE DISTRIBUCIÓN DE AREQUIPA		
	Toneladas	Peso Prom.	Precio (S/ x kg)
Enero	3,297	2.76	7.47
Febrero	3,519	2.68	8.34
Marzo	3,171	2.69	9.14
Abril	3,111	2.70	9.16
Mayo	3,532	2.76	8.38
Junio	3,079	2.74	7.33
Julio	3,257	2.76	7.37
Agosto ¹	3,003	2.73	7.29
Septiembre			
Octubre			
Noviembre			
Diciembre			

¹ En el 2023 la información está actualizada al ==> 27 de agosto

^{1/} Precio del pollo eviscerado al consumidor, obtenido en el Mercado Minorista de Abasto San Camilo de la ciudad de Arequipa, los días lunes, miércoles y viernes.

Fuente: Empresas avícolas

Elaboración: MIDAGRI-DGESEP-DEIA

