



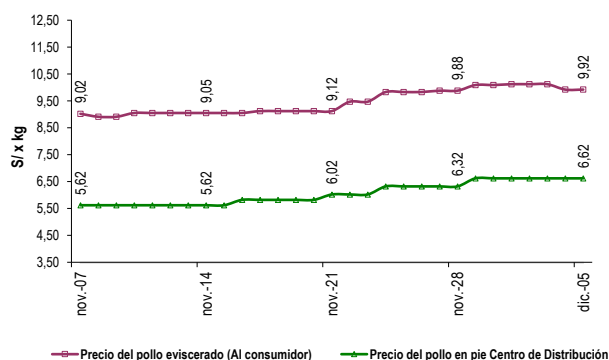
Lima, 05 de diciembre del 2023

Hoy, el pollo en pie se vendió a S/ 6.62 por kilogramo; manteniéndose dicho precio por séptimo día consecutivo, vendiéndose el total de lo ofertado. El peso promedio del pollo en pie en Centros de Distribución, fue de 2.63 kilogramos. Referente al volumen comercializado, el día de hoy se vendieron 1,890 toneladas; cifra mayor en 0.4% con relación al martes de la semana anterior.

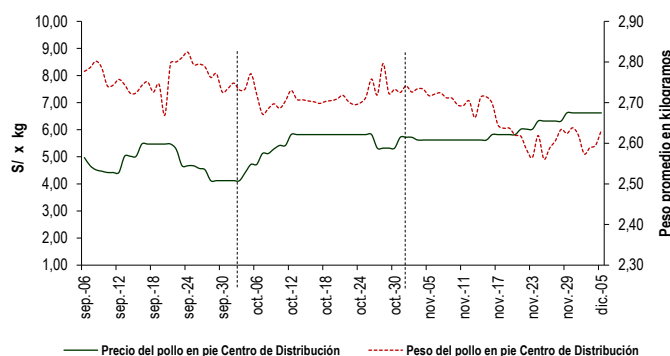
PRECIO Y PESO PROMEDIO DEL POLLO EN CENTROS DE DISTRIBUCIÓN DE LIMA METROPOLITANA, GRANJAS AVÍCOLAS Y MERCADOS MINORISTAS

	Promedio (Últ. 7 días)	lun-04	mar-05	Var. respecto al día anterior
Precio en Centros de Acopio (S/ x kg)	6.58	6.62	6.62	0.0%
Precio en granja (S/ x kg)	6.41	6.44	6.45	0.2%
Precio en Mercados Minoristas (S/ x kg) ^a	10.04	9.92	-	-
Peso promedio por pollo (kg x unid.)	2.61	2.60	2.63	1.4%

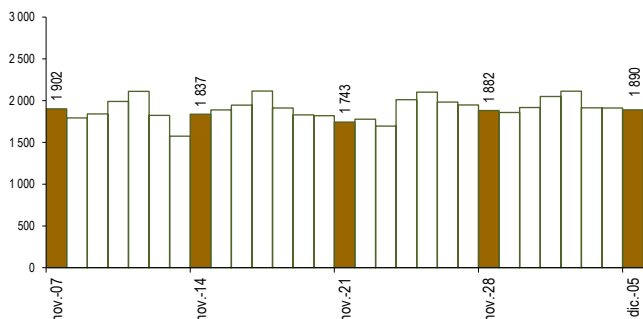
PRECIOS DEL POLLO EN CENTROS DE DISTRIBUCIÓN Y DEL POLLO EVICERADO EN MERCADOS MINORISTAS (S/ x kg)



PRECIO Y PESO PROMEDIO DEL POLLO EN CENTROS DE DISTRIBUCIÓN DE LIMA METROPOLITANA



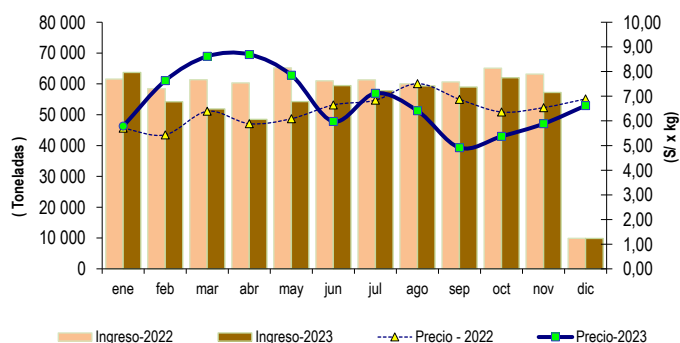
VENTAS DE POLLO DURANTE LAS ÚLTIMAS CUATRO SEMANAS EN CENTROS DE DISTRIBUCIÓN DE LIMA METROPOLITANA (Toneladas)



PRECIOS AL POR MAYOR DE GALLINA Y HUEVO ROSADO (S/ x kg)

	Promedio (Últ. 7 días)	lun-04	mar-05	Var. respecto al día anterior
Gallinas de postura:				
- Gallina negra	13.20	-	-	-
- Gallina colorada	7.57	7.37	7.37	0.0%
Gallina reproductora:	6.09	6.40	6.93	8.3%
Huevo rosado ^b	7.47	7.33	7.30	-0.4%

VENTAS Y PRECIOS DEL POLLO EN CENTROS DE DISTRIBUCIÓN: 2022 - 2023



	VOLUMEN COMERCIALIZADO (t)			PRECIOS PROMEDIO (S/ x kg)		
	2022	2023	Var.	2022	2023	Var.
Enero	61,592	63,687	3.4%	5.70	5.79	1.5%
Febrero	58,464	54,226	-7.2%	5.43	7.63	40.4%
Marzo	61,360	51,860	-15.5%	6.39	8.62	34.8%
Abril	60,353	48,514	-19.6%	5.89	8.69	47.7%
Mayo	65,235	54,266	-16.8%	6.09	7.86	29.0%
Junio	61,030	59,439	-2.6%	6.65	5.98	-10.1%
Julio	61,315	57,778	-5.8%	6.84	7.12	4.1%
Agosto	60,011	59,323	-1.1%	7.51	6.41	-14.6%
Septiembre	60,636	58,977	-2.7%	6.88	4.91	-28.5%
Octubre	65,115	62,015	-4.8%	6.36	5.37	-15.5%
Noviembre	63,169	57,230	-9.4%	6.54	5.88	-10.0%
Diciembre ¹	9,895	9,878	-0.2%	6.89	6.62	-3.9%

¹ En el 2022 y 2023 la información está actualizada al 05 de diciembre

^a Precio del pollo eviscerado al consumidor, obtenido en los Mercados Minoristas de Lima los días lunes, miércoles y viernes.

^b El precio del huevo se obtiene en el Mercado de Productores de Santa Anita.

Fuente: Empresas avícolas

Elaboración: MIDAGRI-DGESEP-DEIA

