



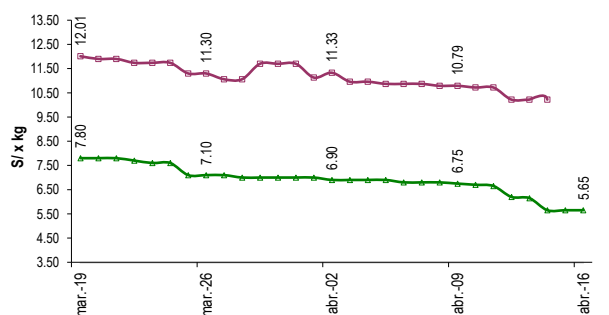
Lima, 16 de abril del 2024

Hoy, el pollo en pie se vendió a S/ 5.65 por kilogramo; manteniéndose dicho precio por tercer día consecutivo. Se logró comercializar la totalidad de las aves ofertadas. El peso promedio del pollo en pie en Centros de Distribución, fue de 2.67 kilogramos.

PRECIO Y PESO PROMEDIO DEL POLLO EN CENTROS DE DISTRIBUCIÓN DE LIMA METROPOLITANA, GRANJAS AVÍCOLAS Y MERCADOS MINORISTAS

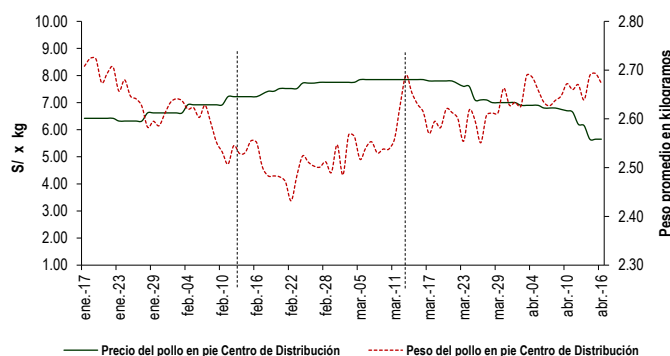
	Promedio (Últ. 7 días)	lun-15	mar-16	Var. respecto al día anterior
Precio en Centros de Acopio (S/ x kg)	6.25	5.65	5.65	0.0%
Precio en granja (S/ x kg)	6.02	5.43	5.43	0.0%
Precio en Mercados Minoristas (S/ x kg) ^a	10.47	-	-	-
Peso promedio por pollo (kg x unid.)	2.67	2.69	2.67	-0.7%

PRECIOS DEL POLLO EN CENTROS DE DISTRIBUCIÓN Y DEL POLLO EVICERADO EN MERCADOS MINORISTAS (S/ x kg)



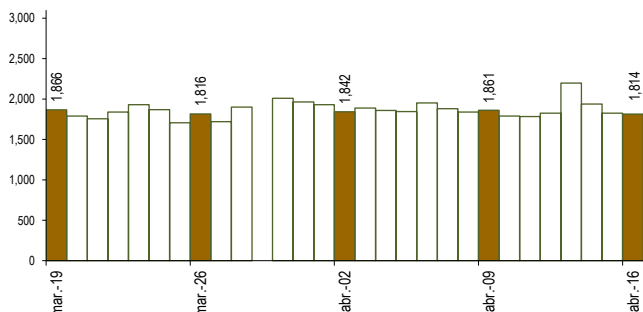
— Precio del pollo eviscerado (Al consumidor) — Precio del pollo en pie Centro de Distribución
** No se registra precio de pollo eviscerado desde el día 15 de abril.*

PRECIO Y PESO PROMEDIO DEL POLLO EN CENTROS DE DISTRIBUCIÓN DE LIMA METROPOLITANA



— Precio del pollo en pie Centro de Distribución - - - - - Peso del pollo en pie Centro de Distribución

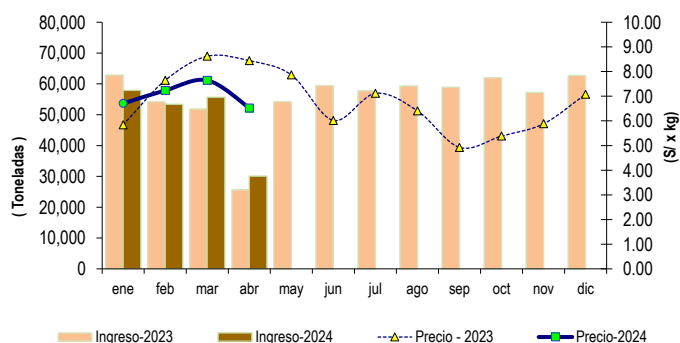
VENTAS DE POLLO DURANTE LAS ÚLTIMAS CUATRO SEMANAS EN CENTROS DE DISTRIBUCIÓN DE LIMA METROPOLITANA (Toneladas)



PRECIOS AL POR MAYOR DE GALLINA Y HUEVO ROSADO (S/ x kg)

	Promedio (Últ. 7 días)	lun-15	mar-16	Var. respecto al día anterior
Gallinas de postura:				
- Gallina negra	-	-	-	-
- Gallina colorada	11.81	11.10	11.10	0.0%
Gallina reproductora:				
	8.73	9.00	9.33	3.7%
Huevo rosado ^b				
	8.78	9.00	9.00	0.0%

VENTAS Y PRECIOS DEL POLLO EN CENTROS DE DISTRIBUCIÓN: 2023 - 2024



	VOLUMEN COMERCIALIZADO (t)			PRECIOS PROMEDIO (S/ x kg)		
	2023	2024	Var.	2023	2024	Var.
Enero	62,887	57,895	-7.9%	5.84	6.70	14.8%
Febrero	54,226	53,394	-1.5%	7.65	7.24	-5.4%
Marzo	51,860	55,642	7.3%	8.62	7.65	-11.3%
Abril ¹	25,648	30,068	17.2%	8.44	6.52	-22.7%
Mayo	54,266			7.87		
Junio	59,439			6.02		
Julio	57,778			7.12		
Agosto	59,323			6.41		
Septiembre	58,911			4.93		
Octubre	62,015			5.38		
Noviembre	57,230			5.88		
Diciembre	62,724			7.08		

¹ En el 2023 y 2024 la información está actualizada al 16 de abril

^a Precio del pollo eviscerado al consumidor, obtenido en los Mercados Minoristas de Lima los días lunes, miércoles y viernes.

^b El precio del huevo se obtiene en el Mercado de Productores de Santa Anita.

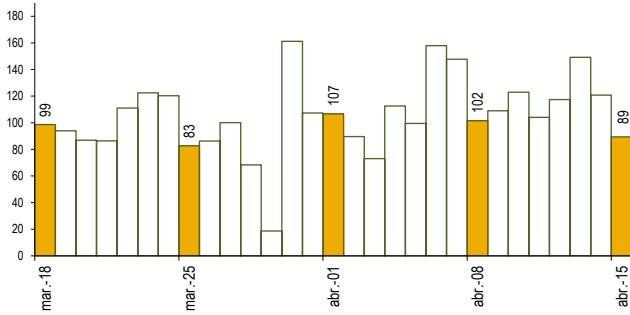
Fuente: Empresas avícolas

Elaboración: MIDAGRI-DGESEP-DEIA

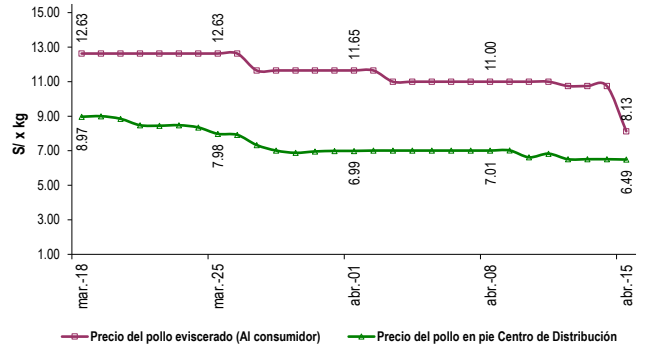




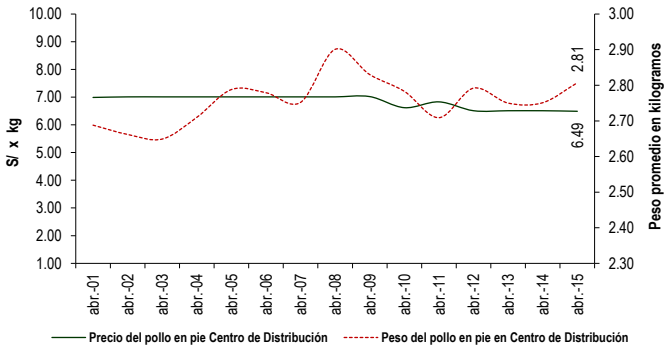
VENTAS DE POLLO DURANTE LAS ÚLTIMAS CUATRO SEMANAS EN CENTROS DE DISTRIBUCIÓN DE AREQUIPA (Toneladas)



PRECIOS DEL POLLO EN CENTROS DE DISTRIBUCIÓN Y DEL POLLO Eviscerado EN MERCADOS MINORISTAS ¹¹ (S/ x kg)



PRECIO Y PESO PROMEDIO DEL POLLO EN CENTROS DE DISTRIBUCIÓN DE AREQUIPA



VENTAS, PESO PROMEDIO Y PRECIO DEL POLLO EN CENTROS DE DISTRIBUCIÓN: 2024

Mes	CENTROS DE DISTRIBUCIÓN DE AREQUIPA		
	Toneladas	Peso Prom.	Precio (S/ x kg)
Enero	3,271	2.72	7.44
Febrero	3,263	2.68	8.18
Marzo	3,218	2.71	8.44
Abril ¹	1,701	2.76	6.84
Mayo			
Junio			
Julio			
Agosto			
Septiembre			
Octubre			
Noviembre			
Diciembre			

¹ En el 2024 la información está actualizada al ==> 15 de abril

¹¹ Precio del pollo eviscerado al consumidor, obtenido en el Mercado Minorista de Abasto San Camilo de la ciudad de Arequipa, los días lunes, miércoles y viernes.

Fuente: Empresas avícolas

Elaboración: MIDAGRI-DGESEP-DEIA

