



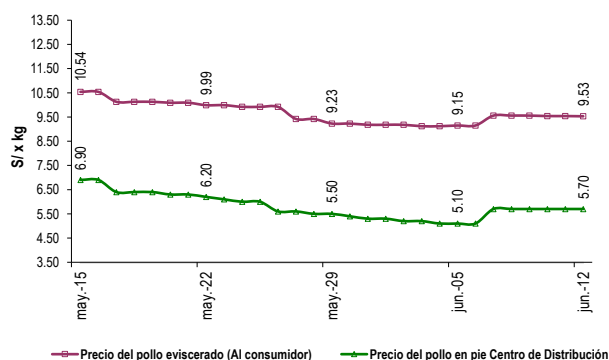
Lima, 12 de junio del 2024

Hoy, el pollo en pie se vendió a S/ 5.70 por kilogramo; manteniéndose dicho precio por sexto día consecutivo. No se logró comercializar la totalidad de las aves ofertadas. El peso promedio del pollo en pie en Centros de Distribución, fue de 2.76 kilogramos.  
El pollo eviscerado en mercados minoristas se vendió a S/ 9.53 por kilogramo.

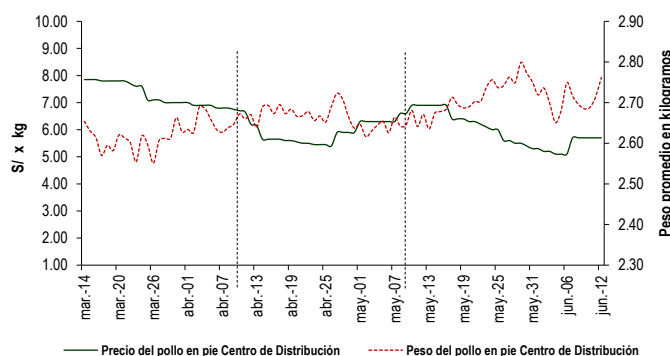
PRECIO Y PESO PROMEDIO DEL POLLO EN CENTROS DE DISTRIBUCIÓN DE LIMA METROPOLITANA, GRANJAS AVÍCOLAS Y MERCADOS MINORISTAS

	Promedio (Últ. 7 días)	mar-11	mié-12	Var. respecto al día anterior
Precio en Centros de Acopio (S/ x kg)	5.53	5.70	5.70	0.0%
Precio en granja (S/ x kg)	5.34	5.50	5.47	-0.5%
Precio en Mercados Minoristas (S/ x kg) <sup>a</sup>	9.41	-	9.53	-
Peso promedio por pollo (kg x unid.)	2.70	2.71	2.76	1.8%

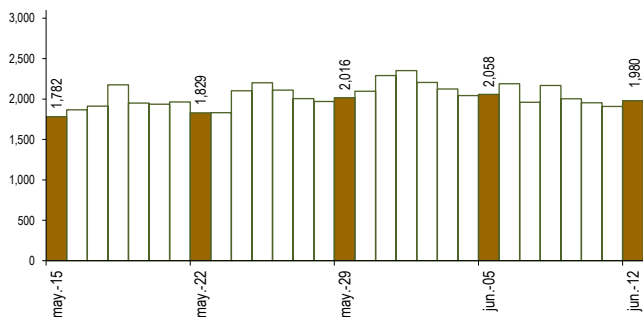
PRECIOS DEL POLLO EN CENTROS DE DISTRIBUCIÓN Y DEL POLLO EVISGERADO EN MERCADOS MINORISTAS (S/ x kg)



PRECIO Y PESO PROMEDIO DEL POLLO EN CENTROS DE DISTRIBUCIÓN DE LIMA METROPOLITANA



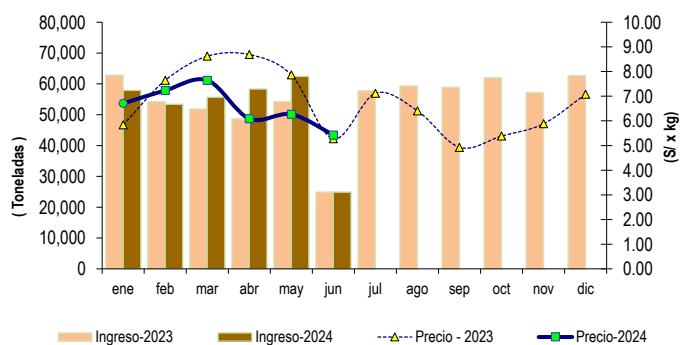
VENTAS DE POLLO DURANTE LAS ÚLTIMAS CUATRO SEMANAS EN CENTROS DE DISTRIBUCIÓN DE LIMA METROPOLITANA (Toneladas)



PRECIOS AL POR MAYOR DE GALLINA Y HUEVO ROSADO (S/ x kg)

	Promedio (Últ. 7 días)	mar-11	mié-12	Var. respecto al día anterior
<b>Gallinas de postura:</b>				
- Gallina negra	-	-	-	-
- Gallina colorada	9.93	10.40	10.40	0.0%
<b>Gallina reproductora:</b>	9.40	10.25	10.25	0.0%
<b>Huevo rosado <sup>b</sup></b>	8.62	8.85	8.80	-0.6%

VENTAS Y PRECIOS DEL POLLO EN CENTROS DE DISTRIBUCIÓN: 2023 - 2024



	VOLUMEN COMERCIALIZADO (t)			PRECIOS PROMEDIO (S/ x kg)		
	2023	2024	Var.	2023	2024	Var.
Enero	62,887	57,895	-7.9%	5.84	6.70	14.8%
Febrero	54,226	53,394	-1.5%	7.65	7.24	-5.4%
Marzo	51,860	55,642	7.3%	8.62	7.65	-11.3%
Abril	48,713	58,284	19.6%	8.69	6.09	-29.9%
Mayo	54,266	62,389	15.0%	7.87	6.27	-20.3%
Junio <sup>1</sup>	24,904	24,870	-0.1%	5.27	5.43	2.9%
Julio	57,778			7.12		
Agosto	59,323			6.41		
Septiembre	58,911			4.93		
Octubre	62,015			5.38		
Noviembre	57,230			5.88		
Diciembre	62,724			7.08		

<sup>1</sup> En el 2023 y 2024 la información está actualizada al 12 de junio

<sup>a</sup> Precio del pollo eviscerado al consumidor, obtenido en los Mercados Minoristas de Lima los días lunes, miércoles y viernes.

<sup>b</sup> El precio del huevo se obtiene en el Mercado de Productores de Santa Anita.

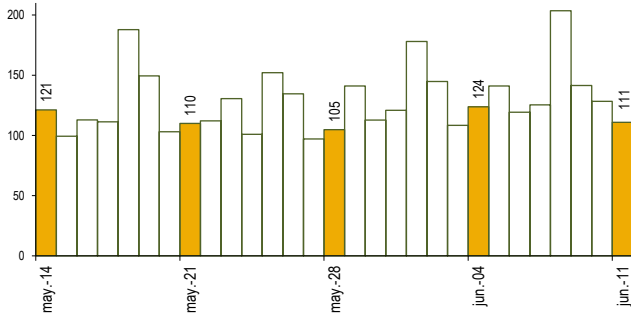
Fuente: Empresas avícolas

Elaboración: MIDAGRI-DGESEP-DEIA

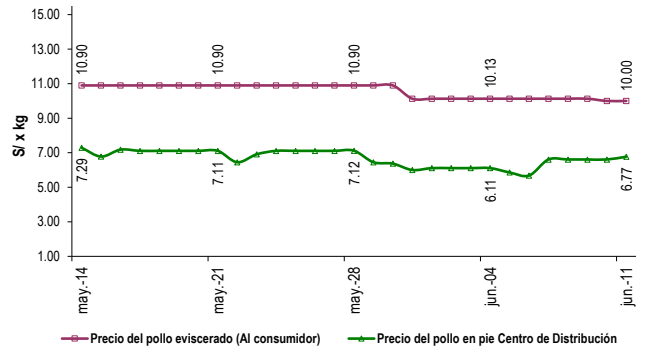




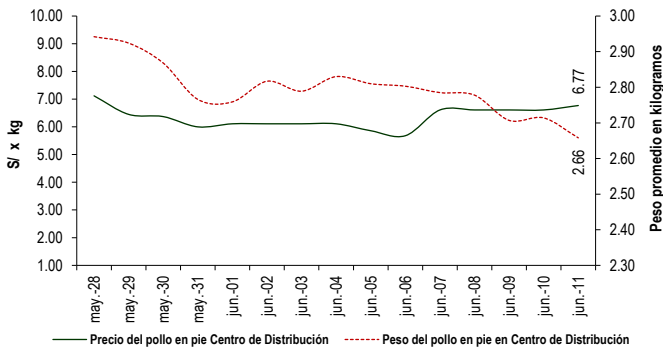
VENTAS DE POLLO DURANTE LAS ÚLTIMAS CUATRO SEMANAS EN CENTROS DE DISTRIBUCIÓN DE AREQUIPA (Toneladas)



PRECIOS DEL POLLO EN CENTROS DE DISTRIBUCIÓN Y DEL POLLO EVICERADO EN MERCADOS MINORISTAS <sup>11</sup> (S/ x kg)



PRECIO Y PESO PROMEDIO DEL POLLO EN CENTROS DE DISTRIBUCIÓN DE AREQUIPA



VENTAS, PESO PROMEDIO Y PRECIO DEL POLLO EN CENTROS DE DISTRIBUCIÓN: 2024

Mes	CENTROS DE DISTRIBUCIÓN DE AREQUIPA		
	Toneladas	Peso Prom.	Precio (S/ x kg)
Enero	3,271	2.72	7.44
Febrero	3,263	2.68	8.18
Marzo	3,218	2.71	8.44
Abril	3,604	2.79	6.37
Mayo	3,946	2.79	6.91
Junio <sup>1</sup>	1,525	2.77	6.29
Julio			
Agosto			
Septiembre			
Octubre			
Noviembre			
Diciembre			

<sup>1</sup> En el 2024 la información está actualizada al ==> 11 de junio

<sup>11</sup> Precio del pollo eviscerado al consumidor, obtenido en el Mercado Minorista de Abasto San Camilo de la ciudad de Arequipa, los días lunes, miércoles y viernes.

Fuente: Empresas avícolas

Elaboración: MIDAGRI-DGESEP-DEIA

