



miércoles 08 de junio de 2022

Precios referenciales S/. x Kg	mayo vie-27	mayo lun-30	junio mié-01	junio vie-03	junio lun-06	junio mié-08
--------------------------------	----------------	----------------	-----------------	-----------------	-----------------	-----------------

**Lambayeque**

(Moshoqueque) 1/

Precio Máximo	1.46	1.46	1.46	1.46	1.46	1.46
Precio Mínimo	1.44	1.44	1.44	1.44	1.44	1.44

**Nor Oriente**

**San Martín 2/**

- Picota	0.00	0.00	0.00	0.00	0.00	0.00
- El Dorado	0.00	0.00	0.00	0.00	0.00	0.00
- Lamas	0.00	0.00	0.00	0.00	0.00	0.00
- Mca. Caceres	1.10	0.00	0.00	0.00	0.00	0.00

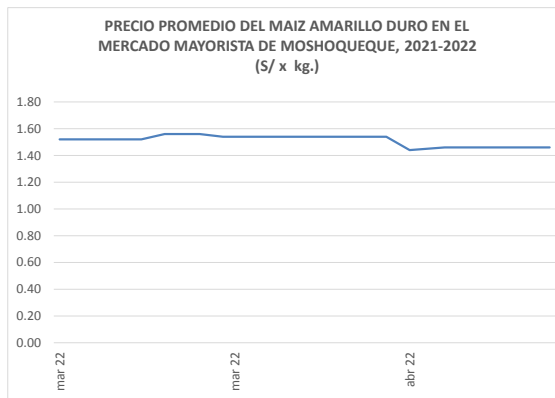
**Mercados de Lima metropolitana**

Modo. Santa Anita (APAMSA) 2/	1.77	1.77	1.77	1.76	1.76	1.76
-------------------------------	------	------	------	------	------	------

Fuente: Direcciones Regionales de Información Agraria y Mercado de Productores de Santa Anita.

1/ Los precios incluyen IGV

2/ Los precios incluyen IGV



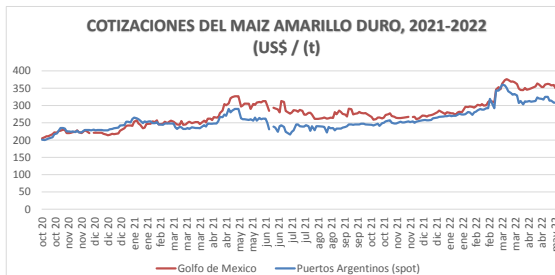
**COTIZACIONES E IMPORTACIONES DE MAIZ AMARILLO DURO**

COTIZACIONES DEL MAIZ SEGÚN MERCADOS DE EXPORTACION - (MERCADOS FOB) (US\$ x t)

	vie 27 may	lun 30 may	mié 01 jun	vie 03 jun	lun 06 jun	Promedio
<b>Estados Unidos de America</b>						
Golfo de México	341.72	341.72	346.54	328.04	325.28	336.66
<b>Argentina</b>						
Puertos Argentinos	318.00	323.00	310.00	305.00	301.00	311.40

... Sin información

Fuente: Boletín Diario de Mercado de Granos. Bolsa de Comercio de Rosario - Argentina (www.bcr.com.ar)

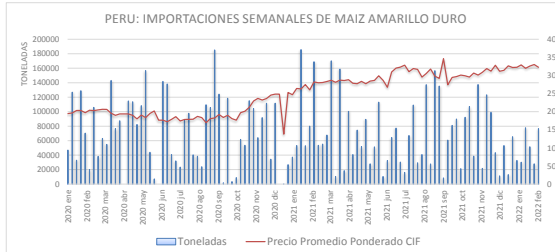


PRECIO PROMEDIO PONDERADO CIF (US\$ / t) Y MASA DE IMPORTACION DE MAIZ AMARILLO DURO EN EL PERU

	331.00	332.00
	Semana: Del (23 de may) Al (29 de may) (Semana: 230)	Semana: Del (30 de may) Al (05 de jun) (Semana: 231)
Precio CIF (US\$ / t) 1/	392.42	393.86
Masa importado (t)	44,230	47,477

1/ Ponderado

Fuente: SUNAT



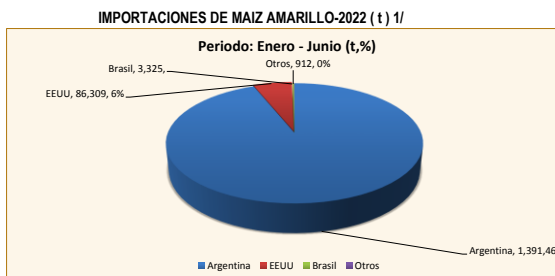
**IMPORTACION POR PAISES DE ORIGEN DEL MAIZ AMARILLO DURO**

Periodo: Enero - Junio (t)

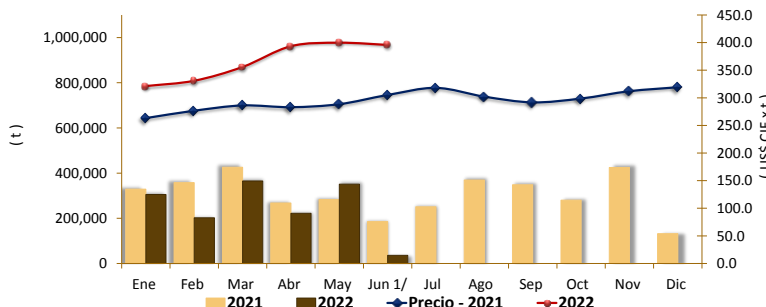
	2021	2022	Var (%)
Argentina	1,220,141	1,391,464	14
EEUU	563,010	86,309	-85
Brasil	52,506	3,325	-94
Otros	13,351	912	-93

1 / Actualizado al 04 de junio de 2022 (Provisional)

Fuente: SUNAT



**COMPORTAMIENTO MENSUAL DE LAS IMPORTACIONES DE MAIZ AMARILLO DURO (Partida arancelaria 1005901100): 2021-2022**



Mes	2020		Importaciones (t)			Precios CIF (US\$ x t) 2/	
	Import. (t)	Precio CIF US\$/t	2021	2022	Var (%)	2021	2022
Ene	336,025	199.4	329,242	305,183	-7.3	263.3	321.2
Feb	234,951	201.7	357,916	202,290	-43.5	276.6	330.9
Mar	377,044	196.9	426,149	365,339	-14.3	286.2	355.9
Abr	359,116	190.3	267,696	222,157	-17.0	283.0	393.5
May	316,176	188.2	282,647	351,175	24.2	288.5	399.7
Jun	320,910	174.9	185,359	35,865	-80.7	305.1	395.7
Jul	282,437	179.2	251,105			318.0	
Ago	295,875	177.8	369,220			302.1	
Set 1/	414,029	187.7	348,260			291.7	
Oct	240,910	204.2	280,433			298.7	
Nov	372,138	233.5	425,015			312.0	
Dic	173,245	248.5	132,186			319.2	

1 / Actualizado al 04 de junio de 2022 (Provisional)

2/ El Precio CIF es Ponderado

Fuente: SUNAT