



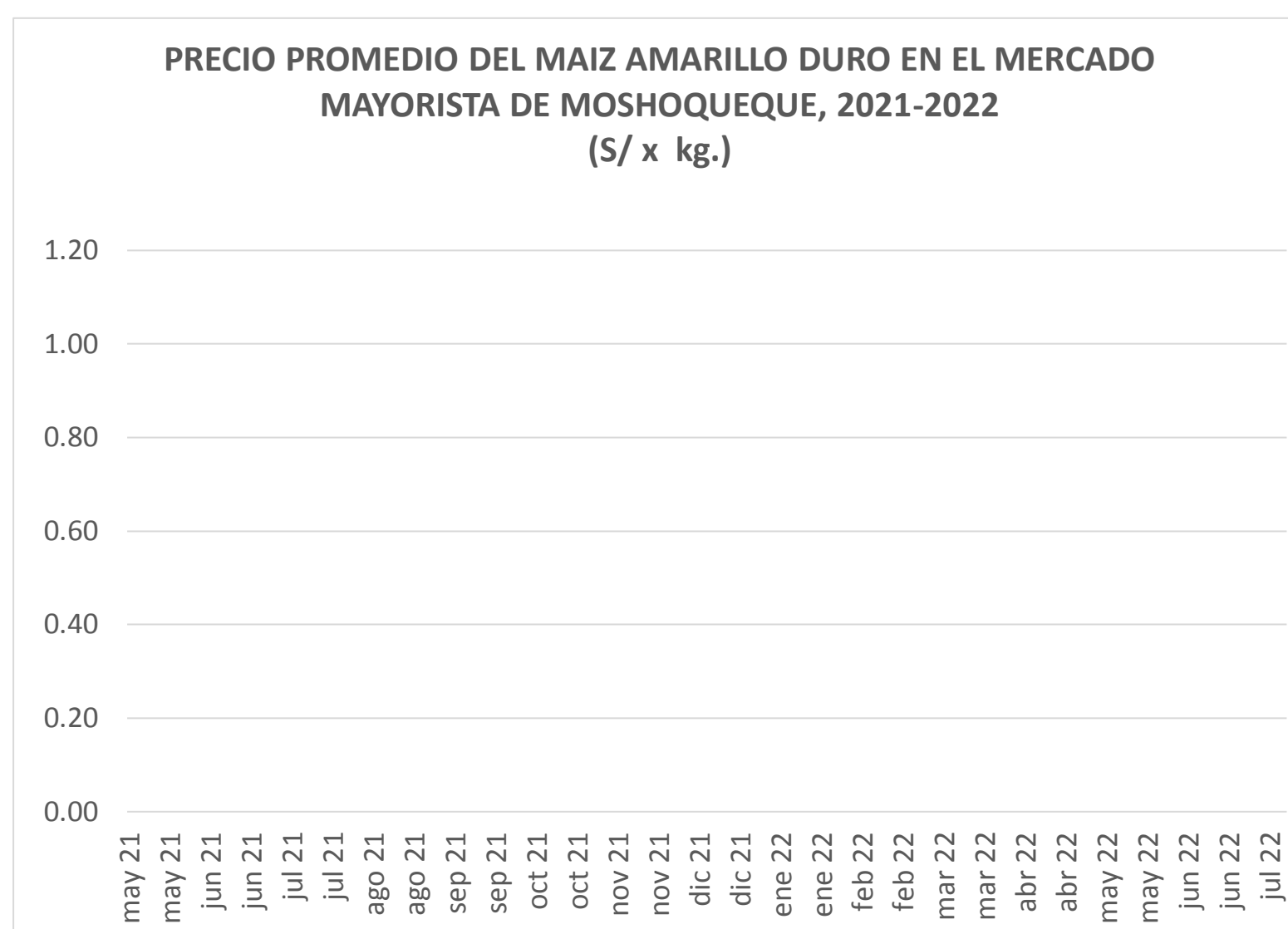
miércoles 20 de julio de 2022

Precios referenciales S/. x Kg	julio vie-08	julio lun-11	julio mié-13	julio vie-15	julio lun-18	julio mié-20
<b>Lambayeque</b>						
(Moshoqueque) 1/						
Precio Máximo	1.54	1.54	1.54	1.54	1.54	1.54
Precio Mínimo	1.52	1.52	1.52	1.52	1.52	1.52
<b>Nor Oriente</b>						
<b>San Martín 2/</b>						
- Picota	0.95	0.95	0.95	0.95	0.95	0.95
- El Dorado	1.29	1.29	1.29	1.29	1.29	1.29
- Lamas	1.15	1.15	1.15	1.15	1.15	1.15
- Mca. Caceres	1.15	1.15	1.15	1.15	1.15	1.15
<b>Mercados de Lima metropolitana</b>						
Mcd. Santa Anita (APAMSA) 2/	1.98	1.98	1.98	1.98	1.97	1.97

Fuente: Direcciones Regionales de Información Agraria y Mercado de Productores de Santa Anita.

1/ Los precios incluyen IGV

2/ Los precios incluyen IGV

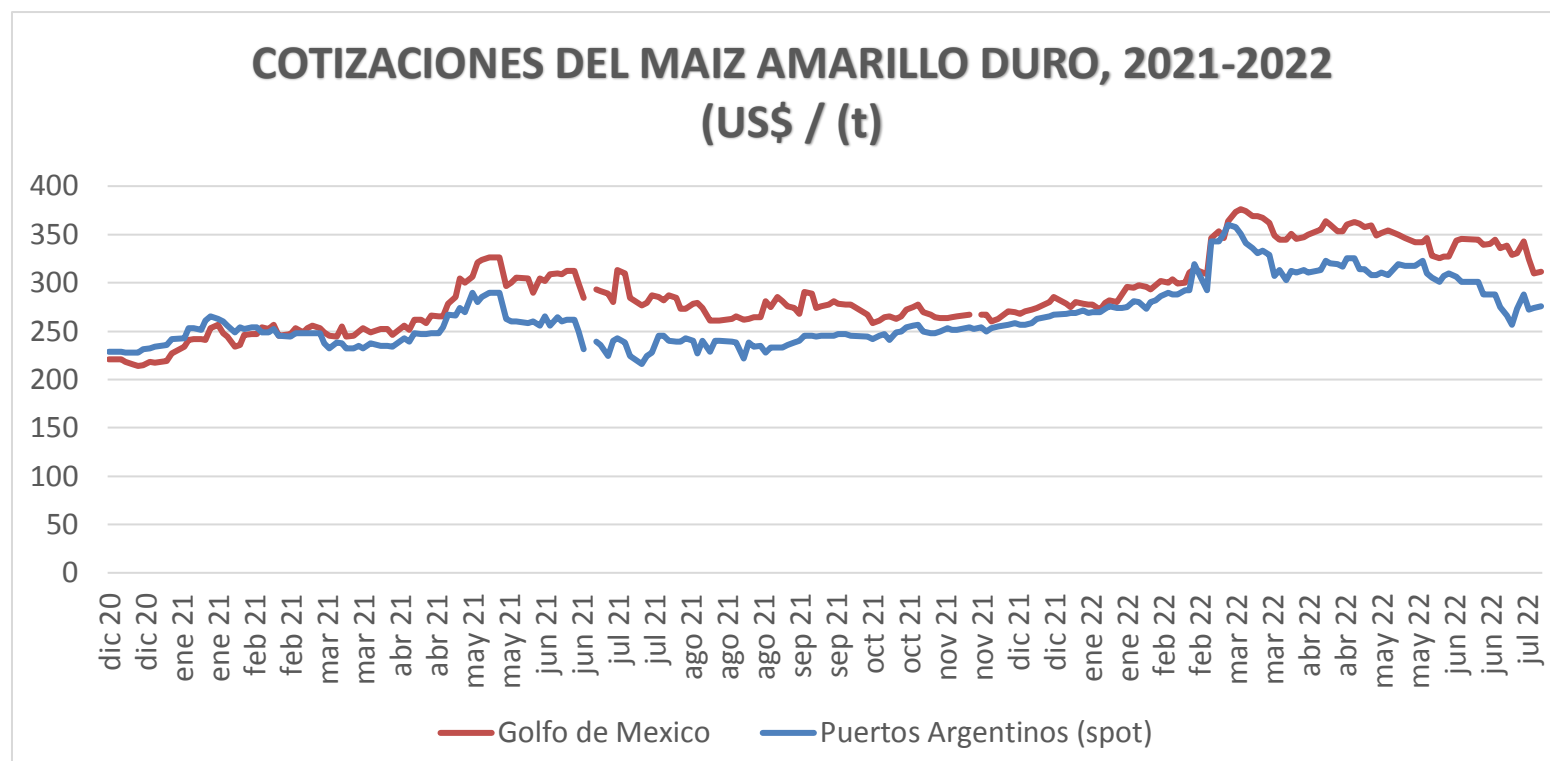


**COTIZACIONES E IMPORTACIONES DE MAIZ AMARILLO DURO**

**COTIZACIONES DEL MAIZ SEGÚN MERCADOS DE EXPORTACION - (MERCADOS FOB) (US\$ x t)**

	vie 08 jul	lun 11 jul	mié 13 jul	vie 15 jul	lun 18 jul	Promedio
<b>Estados Unidos de America</b>						
Golfo de México	330.70	342.60	324.69	309.83	311.50	<b>323.86</b>
<b>Argentina</b>						
Puertos Argentinos	273.00	288.00	272.00	274.00	276.00	<b>276.60</b>

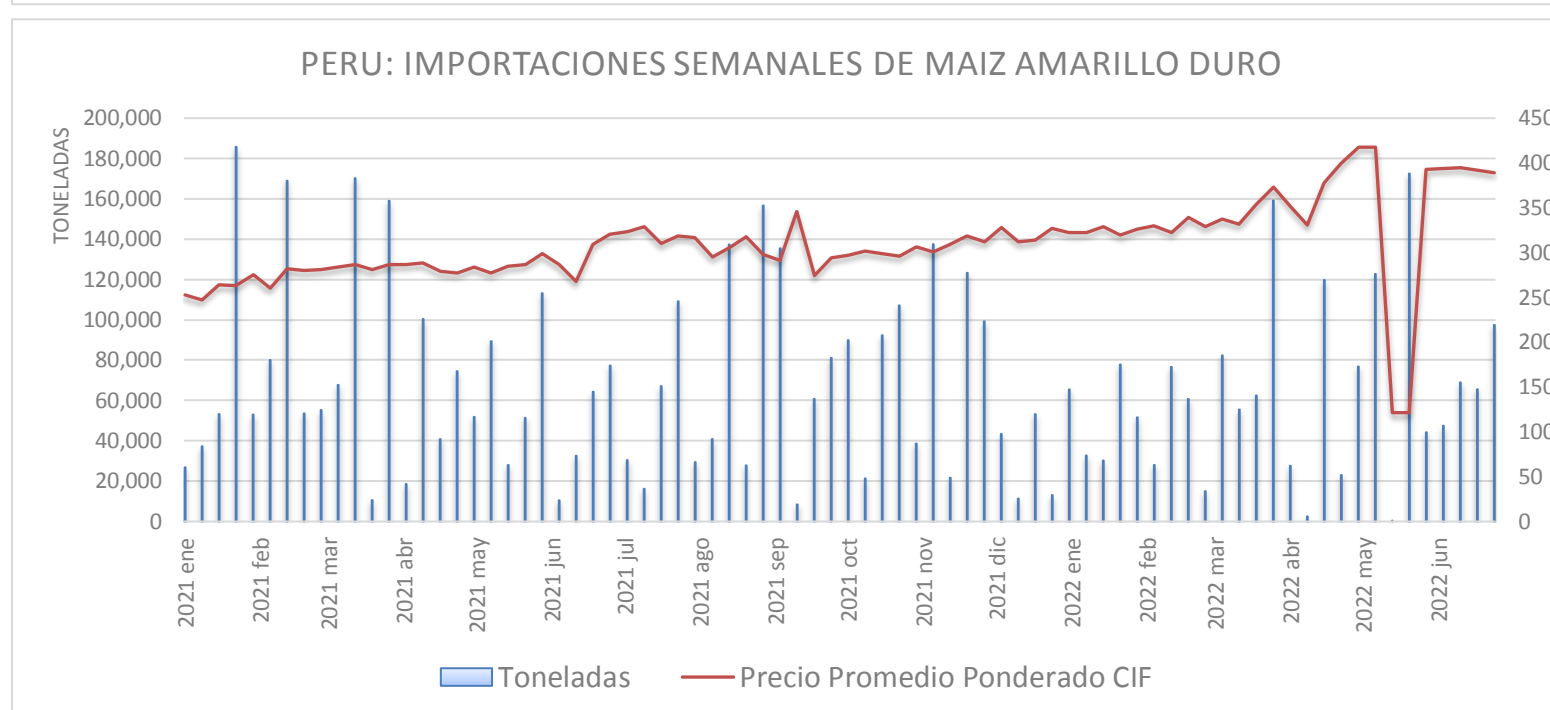
... Sin información  
Fuente: Boletín Diario de Mercado de Granos. Bolsa de Comercio de Rosario - Argentina (www.bcr.com.ar)



**PRECIO PROMEDIO PONDERADO CIF (US\$ / t) Y MASA DE IMPORTACION DE MAIZ AMARILLO DURO EN EL PERU**

	Semana: Del (04 de jul) Al (10 de jul) (Semana: 236)	Semana: Del (11 de jul) Al (17 de jul) (Semana: 237)
Precio CIF (US\$ / t) 1/	<b>367.70</b>	<b>367.40</b>
Masa importado (t)	<b>43,304</b>	<b>24,759</b>

1/ Ponderado  
Fuente: SUNAT



**IMPORTACION POR PAISES DE ORIGEN DEL MAIZ AMARILLO DURO**

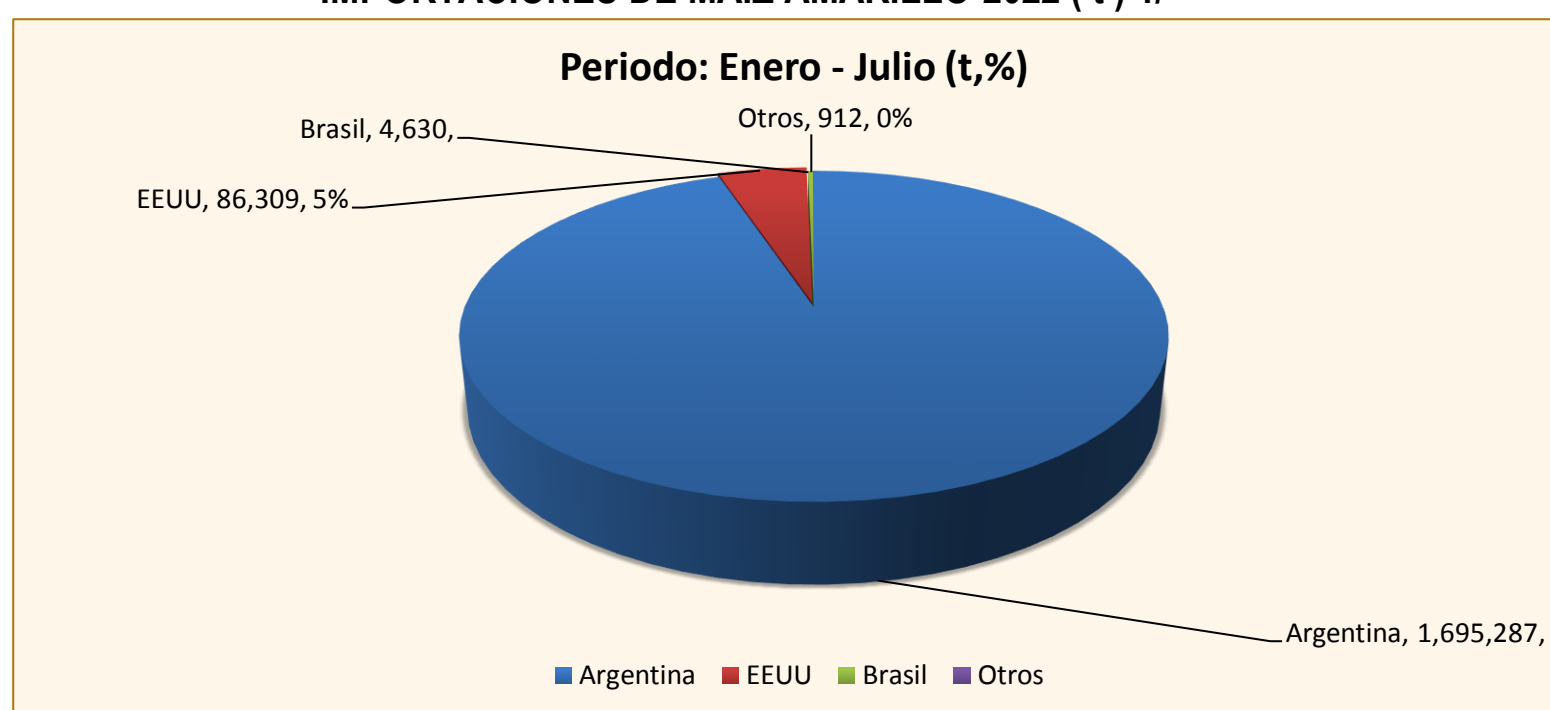
Periodo: Enero - Julio (t)

	2021	2022	Var (%)
Argentina	1,466,648	1,695,287	16
EEUU	563,010	86,309	-85
Brasil	52,506	4,630	-91
Otros	17,950	912	-95

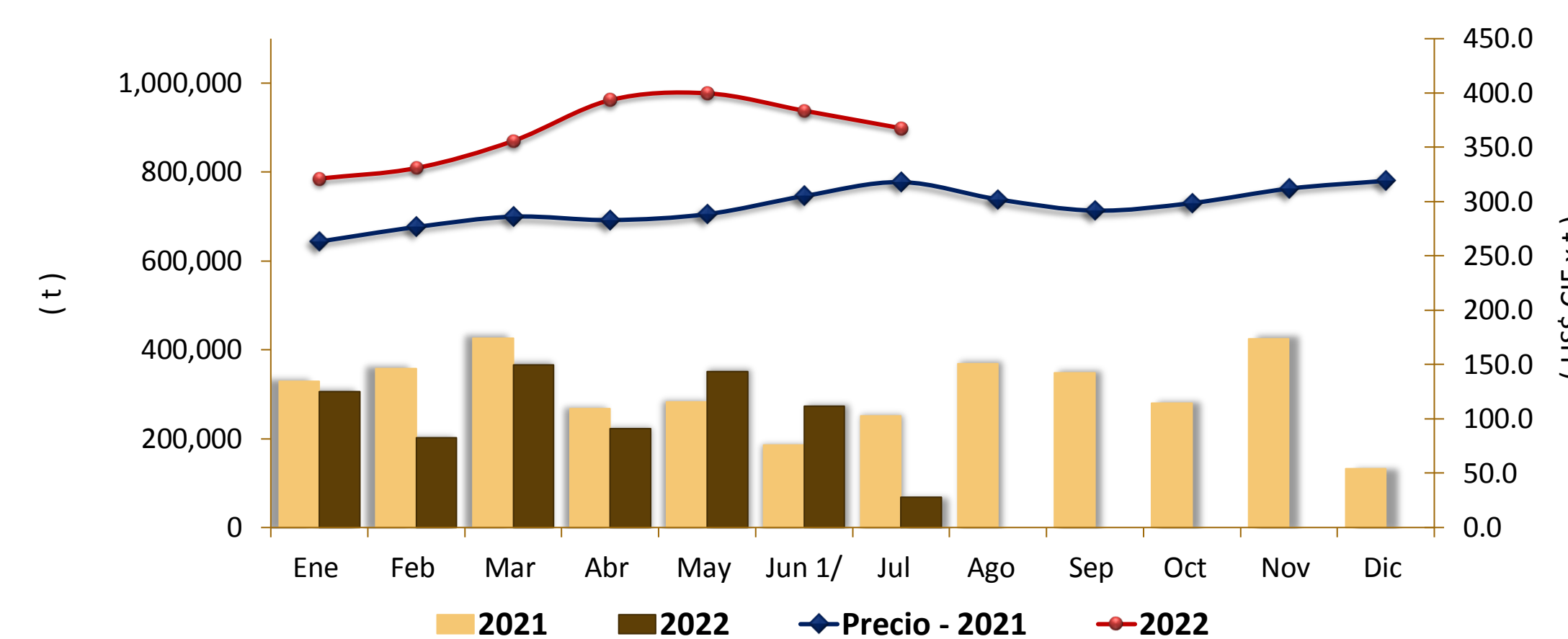
1 / Actualizado al 26 de junio de 2022 (Provisional)

Fuente: SUNAT

**IMPORTACIONES DE MAIZ AMARILLO-2022 (t) 1/**



**COMPORTAMIENTO MENSUAL DE LAS IMPORTACIONES DE MAIZ AMARILLO DURO (Partida arancelaria 1005901100): 2021 -2022**



Mes	2020		Importaciones (t)			Precios CIF (US\$ x t.) 2/		
	Import. (t)	Precio CIF US\$/t	2021	2022	Var (%)	2021	2022	Var (%)
Ene	336,025	199.4	329,242	305,183	-7.3	263.3	321.2	22.0
Feb	234,951	201.7	357,916	202,290	-43.5	276.6	330.9	19.6
Mar	377,044	196.9	426,149	365,339	-14.3	286.2	355.9	24.3
Abr	359,116	190.3	267,696	222,157	-17.0	283.0	393.5	39.0
May	316,176	188.2	282,647	351,175	24.2	288.5	399.7	38.6
Jun	320,910	174.9	185,359	272,930	47.2	305.1	383.7	25.8
Jul	282,437	179.2	251,105	68,063	-72.9	318.0	367.6	15.6
Ago	295,875	177.8	369,220			302.1		
Set 1/	414,029	187.7	348,260			291.7		
Oct	240,910	204.2	280,433			298.7		
Nov	372,138	233.5	425,015			312.0		
Dic	173,245	248.5	132,186			319.2		

1 / Actualizado al 26 de junio de 2022 (Provisional)

2/ El Precio CIF es Ponderado

Fuente: SUNAT