



lunes 19 de septiembre de 2022

Precios referenciales S/. x Kg	septiembre mié-07	septiembre vie-09	septiembre lun-12	septiembre mié-14	septiembre vie-16	septiembre lun-19
--------------------------------	----------------------	----------------------	----------------------	----------------------	----------------------	----------------------

Lambayeque						
(Moshoqueque) 1/						
Precio Máximo	1.56	1.56	1.56	1.56	1.56	1.56
Precio Mínimo	1.54	1.54	1.54	1.54	1.54	1.54

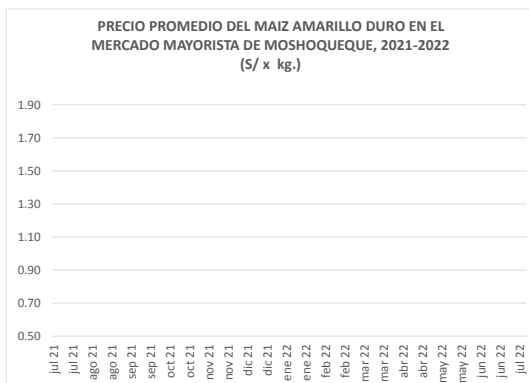
Nor Oriente						
San Martín 2/						
- Picota						
- El Dorado	1.23	1.23	1.23	1.23	1.23	1.23
- Lamas	1.15	1.15	1.15	1.15	1.15	1.15
- Mca. Caceres						

Mercados de Lima metropolitana						
Mcd. Santa Anita (APAMSA) 2/	1.84	1.84	1.83	1.83	1.83	1.83

Fuente: Direcciones Regionales de Información Agraria y Mercado de Productores de Santa Anita.

1/ Los precios incluyen IGV

2/ Los precios incluyen IGV



COTIZACIONES E IMPORTACIONES DE MAIZ AMARILLO DURO

COTIZACIONES DEL MAIZ SEGÚN MERCADOS DE EXPORTACION - (MERCADOS FOB) (US\$ x t)

	vie 26 ago	lun 29 ago	mié 31 ago	lun 05 sep	mié 07 sep	Promedio
Estados Unidos de America						
Golfo de México	314.75	314.75	325.87	318.20	326.27	319.97
Argentina						
Puertos Argentinos	284.00	289.00	290.00	286.00	289.00	287.60

... Sin información

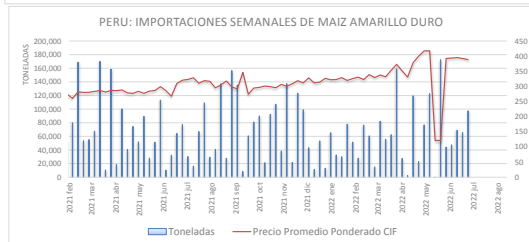
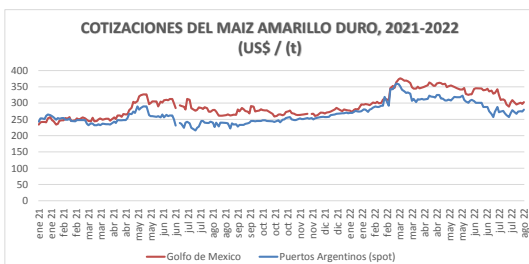
Fuente: Boletín Diario de Mercado de Granos. Bolsa de Comercio de Rosario - Argentina (www.bcr.com.ar)

PRECIO PROMEDIO PONDERADO CIF (US\$ / t) y MASA DE IMPORTACION DE MAIZ AMARILLO DURO EN EL PERU

	Semana: Del (12 de sep) Al (18 de sep) (Semana: 246)	Semana: Del (19 de sep) Al (25 de sep) (Semana: 247)
Precio CIF (US\$ / t) 1/	338.57	332.46
Masa importado (t)	48,257	100,049

1/ Ponderado

Fuente: SUNAT



IMPORTACION POR PAISES DE ORIGEN DEL MAIZ AMARILLO DURO

Periodo: Enero - Setiembre (t)

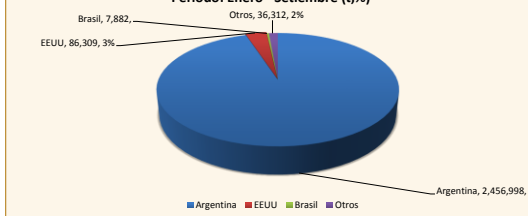
	2021	2022	Var (%)
Argentina	2,178,985	2,456,998	13
EEUU	563,010	86,309	-85
Brasil	52,970	7,882	-85
Otros	22,628	36,312	60

1 / Actualizado al 14 de agosto de 2022 (Provisional)

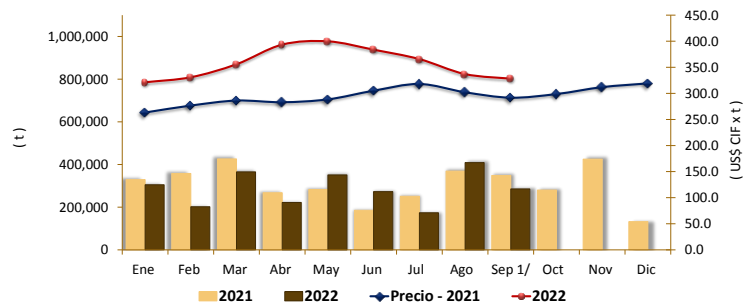
Fuente: SUNAT

IMPORTACIONES DE MAIZ AMARILLO-2022 (t) 1/

Periodo: Enero - Setiembre (t,%)



COMPORTAMIENTO MENSUAL DE LAS IMPORTACIONES DE MAIZ AMARILLO DURO (Partida arancelaria 1005901100): 2021 -2022



Fuente: Asociación de Productores Agrícolas Mercado Santa Anita (APAMSA)

Elaboración: MIDAGRI-DGESEP-Dirección de Estadística e Información Agraria-Area de Comercio Interno

Mes	2020		Importaciones (t)			Precios CIF (US\$ x t) 2/		
	Import. (t)	Precio CIF US\$/t	2021	2022	Var (%)	2021	2022	Var (%)
Ene	336,025	199.4	329,242	305,183	-7.3	263.3	321.2	22.0
Feb	234,951	201.7	357,916	202,290	-43.5	276.6	330.9	19.6
Mar	377,044	196.9	426,149	365,339	-14.3	286.2	355.9	24.3
Abr	359,116	190.3	267,696	222,157	-17.0	283.0	393.5	39.0
May	316,176	188.2	282,647	351,175	24.2	288.5	399.7	38.6
Jun	320,910	174.9	185,359	272,930	47.2	305.1	383.7	25.8
Jul	282,437	179.2	251,105	173,702	-30.8	318.0	365.7	15.0
Ago	295,875	177.8	369,220	408,965	10.8	302.1	337.0	11.5
Set 1/	414,029	187.7	348,260	285,761	-17.9	291.7	328.3	12.5
Oct	240,910	204.2	280,433			298.7		
Nov	372,138	233.5	425,015			312.0		
Dic	173,245	248.5	132,186			319.2		

1 / Actualizado al 14 de agosto de 2022 (Provisional)

2/ El Precio CIF es Ponderado

Fuente: SUNAT