



lunes 10 de octubre de 2022

Precios referenciales S/. x Kg	septiembre mié-28	septiembre vie-30	octubre lun-03	octubre mié-05	octubre vie-07	octubre lun-10
--------------------------------	----------------------	----------------------	-------------------	-------------------	-------------------	-------------------

**Lambayeque**

(Moshoqueque) 1/						
Precio Máximo	1.56	1.56	1.56	1.56	1.56	1.56
Precio Mínimo	1.54	1.54	1.54	1.54	1.54	1.54

**Nor Oriente**

San Martín 2/						
- Picota						
- El Dorado	1.23	1.23	1.33	1.33	1.33	1.33
- Lamas	1.15	1.15	1.15	1.15	1.15	1.15
- Mca. Caceres			1.18	1.18	1.18	1.18

**Mercados de Lima metropolitana**

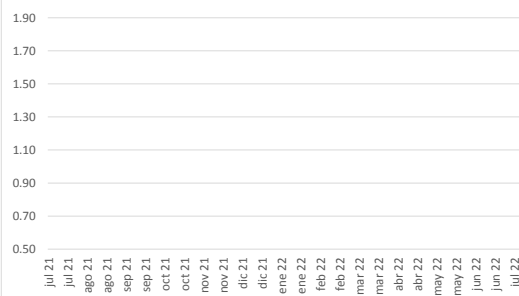
Mcd. Santa Anita (APAMSA) 2/	1.83	1.83	1.83	1.83	1.82	1.83
------------------------------	------	------	------	------	------	------

Fuente: Direcciones Regionales de Información Agraria y Mercado de Productores de Santa Anita.

1/ Los precios incluyen IGV

2/ Los precios incluyen IGV

PRECIO PROMEDIO DEL MAIZ AMARILLO DURO EN EL MERCADO MAYORISTA DE MOSHOQUEQUE, 2021-2022 (S/ x kg.)



**COTIZACIONES E IMPORTACIONES DE MAIZ AMARILLO DURO**

COTIZACIONES DEL MAIZ SEGÚN MERCADOS DE EXPORTACION - (MERCADOS FOB) (US\$ x t)

	lun 26 sep	mié 28 sep	vie 30 sep	lun 03 oct	mié 05 oct	Promedio
<b>Estados Unidos de America</b>						
Golfo de México	324.69	321.05	321.84	325.77	343.69	<b>327.41</b>
<b>Argentina</b>						
Puertos Argentinos	291.00	290.00	296.00	300.00	282.70	<b>291.94</b>

... Sin información

Fuente: Boletín Diario de Mercado de Granos. Bolsa de Comercio de Rosario - Argentina (www.bcr.com.ar)

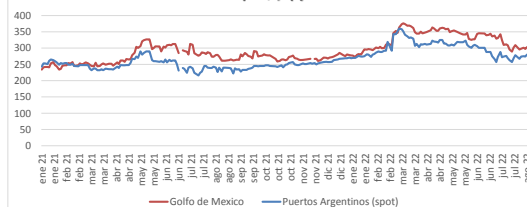
PRECIO PROMEDIO PONDERADO CIF (US\$ / t) y MASA DE IMPORTACION DE MAIZ AMARILLO DURO EN EL PERU

	Semana: Del (19 de sep) Al (25 de sep) (Semana: 247)	Semana: Del (26 de sep) Al (02 de oct) (Semana: 248)
Precio CIF (US\$ / t) 1/	<b>332.46</b>	<b>335.99</b>
Masa importado (t)	<b>100,049</b>	<b>80,061</b>

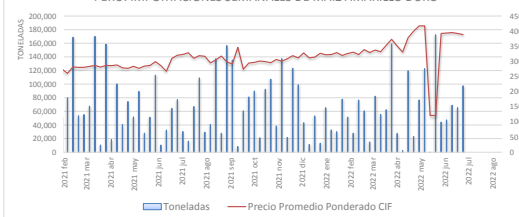
1/ Ponderado

Fuente: SUNAT

COTIZACIONES DEL MAIZ AMARILLO DURO, 2021-2022 (US\$ / t)



PERU: IMPORTACIONES SEMANALES DE MAIZ AMARILLO DURO



**IMPORTACION POR PAISES DE ORIGEN DEL MAIZ AMARILLO DURO**

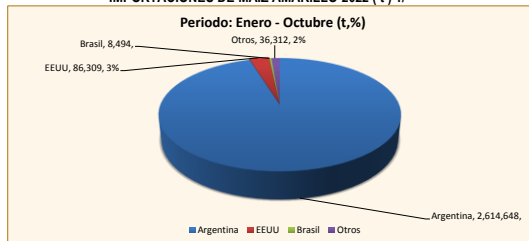
Periodo: Enero - Octubre (t)

	2021	2022	Var (%)
Argentina	2,457,560	2,614,648	6
EEUU	563,010	86,309	-85
Brasil	53,568	8,494	-84
Otros	23,889	36,312	52

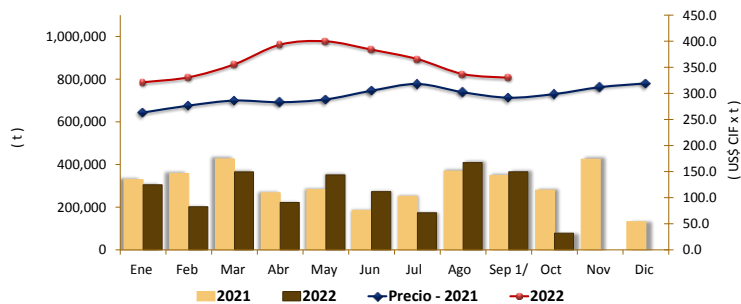
1 / Actualizado al 14 de agosto de 2022 (Provisional)

Fuente: SUNAT

**IMPORTACIONES DE MAIZ AMARILLO-2022 (t) 1/**



**COMPORTAMIENTO MENSUAL DE LAS IMPORTACIONES DE MAIZ AMARILLO DURO (Partida arancelaria 1005901100): 2021 -2022**



Fuente: Asociación de Productores Agrícolas Mercado Santa Anita (APAMSA)

Elaboración: MIDAGRI-DGESEP-Dirección de Estadística e Información Agraria-Area de Comercio Interno

Mes	2020		Importaciones (t)			Precios CIF (US\$ x t) 2/		
	Import. (t)	Precio CIF US\$/t	2021	2022	Var (%)	2021	2022	Var (%)
Ene	336,025	199.4	329,242	305,183	-7.3	263.3	321.2	22.0
Feb	234,951	201.7	357,916	202,290	-43.5	276.6	330.9	19.6
Mar	377,044	196.9	426,149	365,339	-14.3	286.2	355.9	24.3
Abr	359,116	190.3	267,696	222,157	-17.0	283.0	393.5	39.0
May	316,176	188.2	282,647	351,175	24.2	288.5	399.7	38.6
Jun	320,910	174.9	185,359	272,930	47.2	305.1	383.7	25.8
Jul	282,437	179.2	251,105	173,702	-30.8	318.0	365.7	15.0
Ago	295,875	177.8	369,220	408,965	10.8	302.1	337.0	11.5
Sep 1/	414,029	187.7	348,260	365,990	5.0	291.7	330.0	13.1
Oct	240,910	204.2	280,433	78,232	-72.1	298.7		
Nov	372,138	233.5	425,015			312.0		
Dic	173,245	248.5	132,186			319.2		

1 / Actualizado al 14 de agosto de 2022 (Provisional)

2/ El Precio CIF es Ponderado

Fuente: SUNAT