



Lunes 19 de diciembre de 2022

| Precios referenciales S/. x Kg        | diciembre mié-07 | diciembre vie-09 | diciembre lun-12 | diciembre mié-14 | diciembre vie-16 | diciembre lun-19 |
|---------------------------------------|------------------|------------------|------------------|------------------|------------------|------------------|
| <b>Lambayeque</b>                     |                  |                  |                  |                  |                  |                  |
| (Moshoqueque) 1/                      |                  |                  |                  |                  |                  |                  |
| Precio Máximo                         | 1.62             | 1.62             | 1.62             | 1.60             | 1.60             | 1.60             |
| Precio Mínimo                         | 1.60             | 1.60             | 1.60             | 1.58             | 1.58             | 1.58             |
| <b>Nor Oriente</b>                    |                  |                  |                  |                  |                  |                  |
| <b>San Martín 2/</b>                  |                  |                  |                  |                  |                  |                  |
| - Picota                              |                  |                  |                  |                  |                  |                  |
| - El Dorado                           | 1.43             | 1.43             | 1.43             | 1.43             | 1.43             | 1.43             |
| - Lamas                               | 1.15             | 1.15             | 1.15             | 1.15             | 1.15             | 1.15             |
| - Mca. Cáceres                        | 1.23             | 1.23             | 1.23             | 1.23             | 1.23             | 1.23             |
| <b>Mercados de Lima metropolitana</b> |                  |                  |                  |                  |                  |                  |
| Mcd. Santa Anita (APAMSA) 2/          | 1.88             | 1.87             | 1.87             | 1.87             | 1.87             | 1.87             |

Fuente: Direcciones Regionales de Información Agraria y Mercado de Productores de Santa Anita.  
1/ Los precios incluyen IGV  
2/ Los precios incluyen IGV

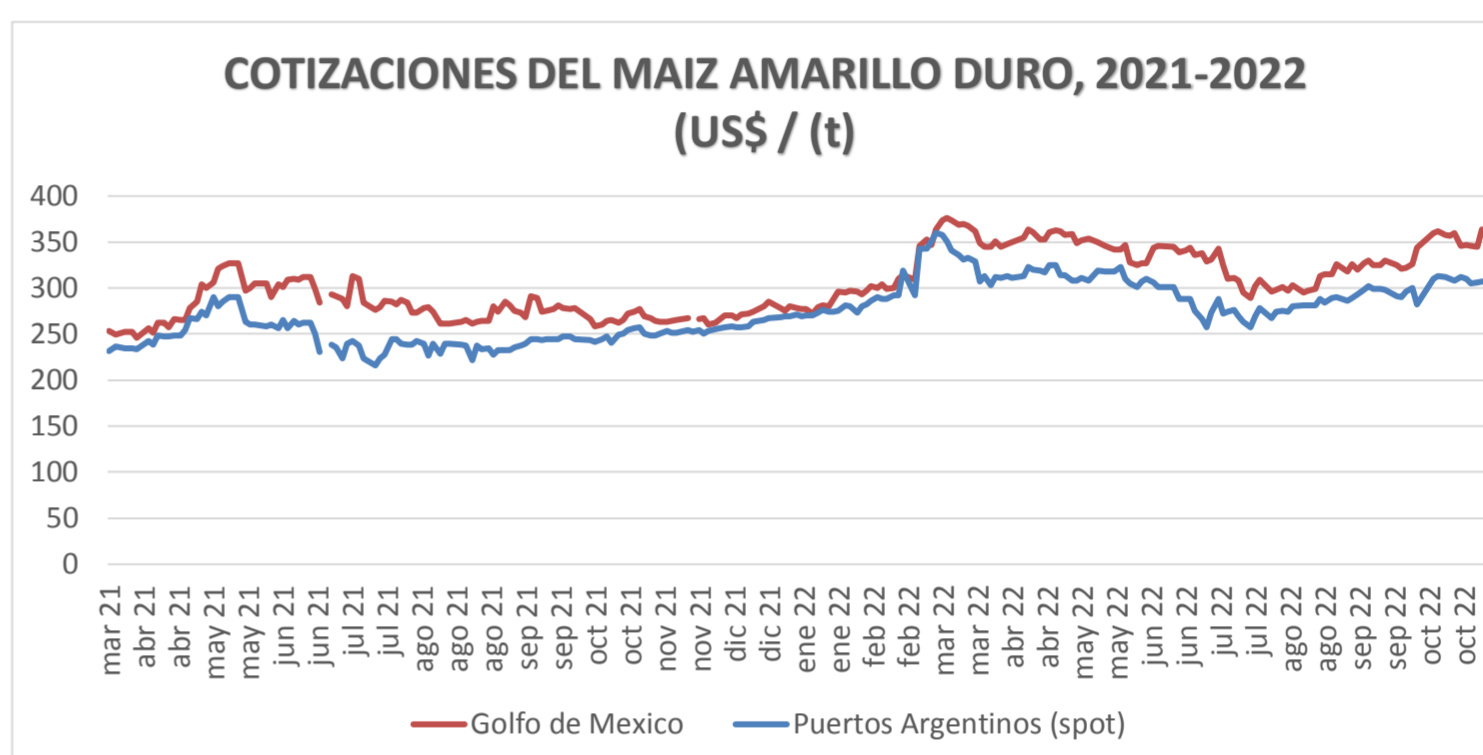


**COTIZACIONES E IMPORTACIONES DE MAIZ AMARILLO DURO**

**COTIZACIONES DEL MAIZ SEGÚN MERCADOS DE EXPORTACION - (MERCADOS FOB) (US\$ x t)**

|                                  | lun 05 dic | mié 07 dic | lun 12 dic | mié 14 dic | vie 16 dic | Promedio      |
|----------------------------------|------------|------------|------------|------------|------------|---------------|
| <b>Estados Unidos de América</b> |            |            |            |            |            |               |
| Golfo de México                  | 308.75     | 305.99     |            |            | 310.42     | <b>308.39</b> |
| <b>Argentina</b>                 |            |            |            |            |            |               |
| Puertos Argentinos               | 301.00     | 307.00     | 307.00     | 312.00     | 311.00     | <b>307.60</b> |

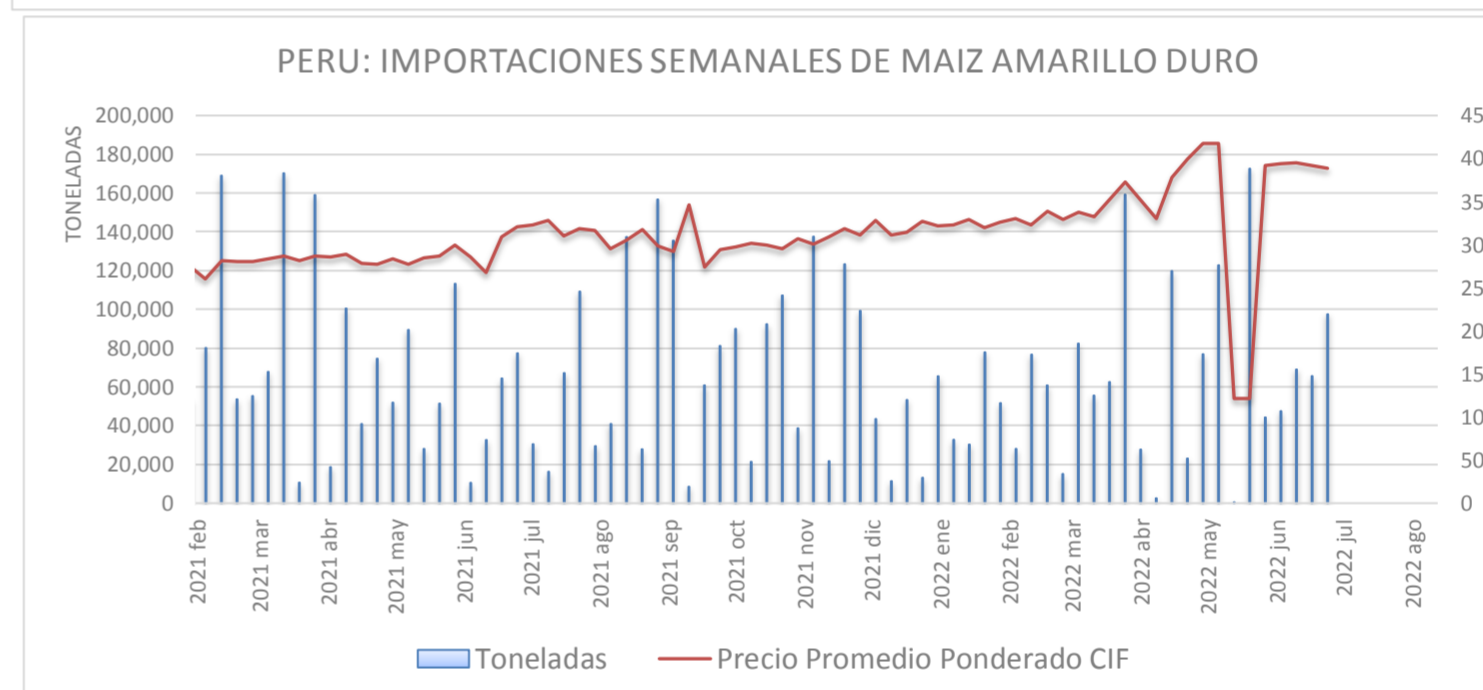
... Sin información  
Fuente: Boletín Diario de Mercado de Granos. Bolsa de Comercio de Rosario - Argentina (www.bcr.com.ar)



**PRECIO PROMEDIO PONDERADO CIF (US\$ / t) Y MASA DE IMPORTACION DE MAIZ AMARILLO DURO EN EL PERU**

|                          | Semana: Del (28 de nov ) Al ( 04 de dic ) (Semana: 257) | Semana: Del ( 05 de dic ) Al ( 11 de dic ) (Semana: 258) |
|--------------------------|---|--|
| Precio CIF (US\$ / t) 1/ | <b>333.14</b>   | <b>328.90</b>  |
| Masa importado (t)       | <b>80,581</b>   | <b>62,210</b>  |

1/ Ponderado  
Fuente: SUNAT



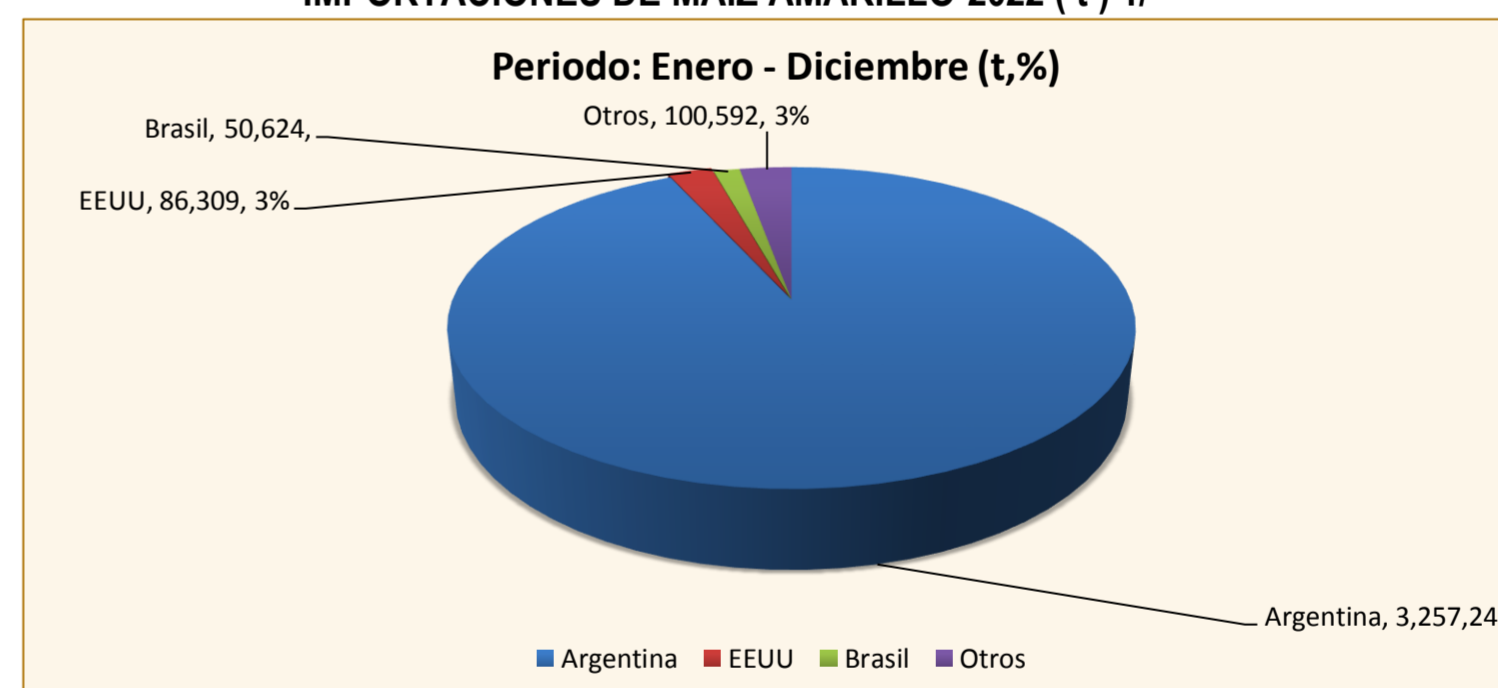
**IMPORTACION POR PAISES DE ORIGEN DEL MAIZ AMARILLO DURO**

Periodo: Enero - Diciembre (t)

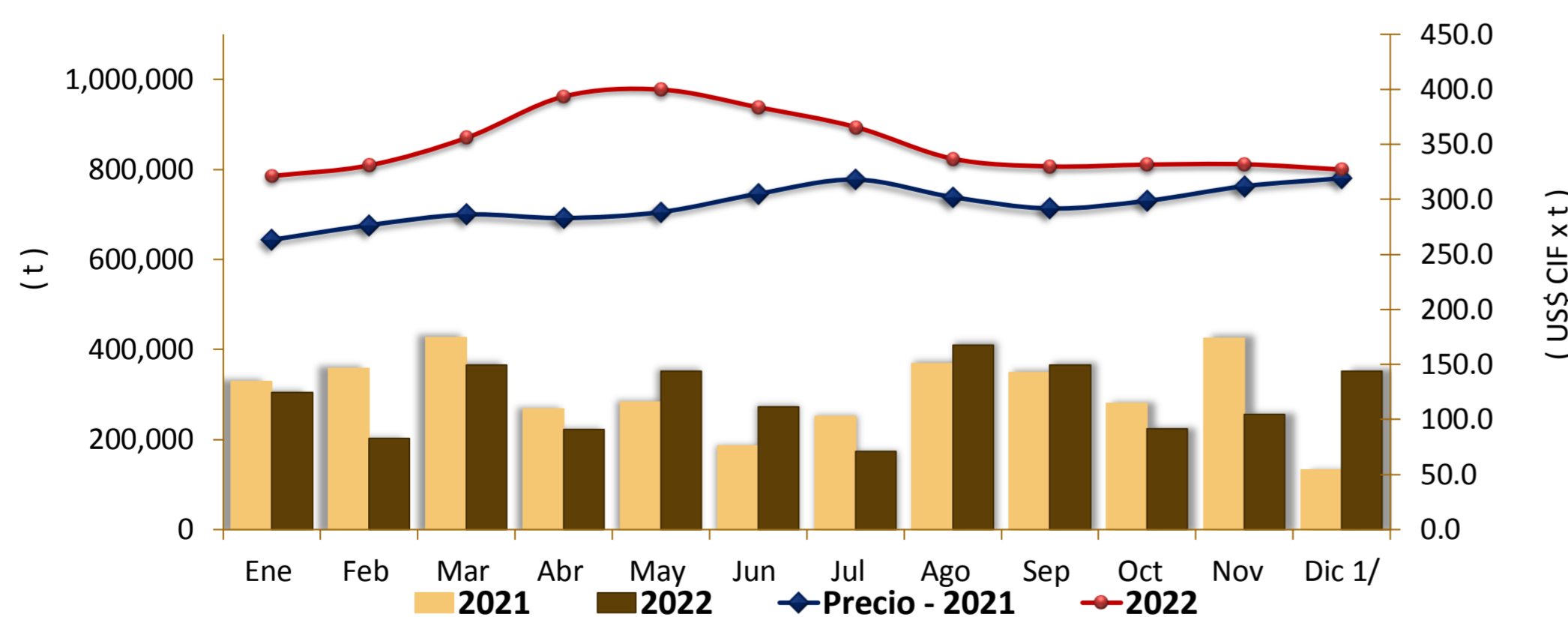
|           | 2021      | 2022      | Var (%) |
|-----------|-----------|-----------|---------|
| Argentina | 3,011,208 | 3,257,245 | 8       |
| EEUU      | 563,010   | 86,309    | -85     |
| Brasil    | 55,494    | 50,624    | -9      |
| Otros     | 25,516    | 100,592   | 294     |

1 / Actualizado al 01 de diciembre de 2022 (Provisional)  
Fuente: SUNAT

**IMPORTACIONES DE MAIZ AMARILLO-2022 (t) 1/**



**COMPORTAMIENTO MENSUAL DE LAS IMPORTACIONES DE MAIZ AMARILLO DURO (Partida arancelaria 1005901100): 2021 -2022**



| Mes    | 2020        |                   | Importaciones (t) |         |         | Precios CIF (US\$ x t.) 2/ |       |         |
|--------|-------------|-------------------|-------------------|---------|---------|----------------------------|-------|---------|
|        | Import. (t) | Precio CIF US\$/t | 2021              | 2022    | Var (%) | 2021                       | 2022  | Var (%) |
| Ene    | 336,025     | 199.4             | 329,242           | 305,183 | -7.3    | 263.3                      | 321.2 | 22.0    |
| Feb    | 234,951     | 201.7             | 357,916           | 202,290 | -43.5   | 276.6                      | 330.9 | 19.6    |
| Mar    | 377,044     | 196.9             | 426,149           | 365,339 | -14.3   | 286.2                      | 355.9 | 24.3    |
| Abr    | 359,116     | 190.3             | 267,696           | 222,157 | -17.0   | 283.0                      | 393.5 | 39.0    |
| May    | 316,176     | 188.2             | 282,647           | 351,175 | 24.2    | 288.5                      | 399.7 | 38.6    |
| Jun    | 320,910     | 174.9             | 185,359           | 272,930 | 47.2    | 305.1                      | 383.7 | 25.8    |
| Jul    | 282,437     | 179.2             | 251,105           | 173,702 | -30.8   | 318.0                      | 365.7 | 15.0    |
| Ago    | 295,875     | 177.8             | 369,220           | 408,965 | 10.8    | 302.1                      | 337.0 | 11.5    |
| Set 1/ | 414,029     | 187.7             | 348,260           | 365,790 | 5.0     | 291.7                      | 330.0 | 13.1    |
| Oct    | 240,910     | 204.2             | 280,433           | 224,375 | -20.0   | 298.7                      | 331.6 | 11.0    |
| Nov    | 372,138     | 233.5             | 425,015           | 255,440 | -39.9   | 312.0                      | 331.9 | 6.4     |
| Dic    | 173,245     | 248.5             | 132,186           | 351,025 | 165.6   | 319.2                      | 327.1 | 2.5     |

1 / Actualizado al 01 de diciembre de 2022 (Provisional)  
2/ El Precio CIF es Ponderado  
Fuente: SUNAT

Fuente: Asociación de Productores Agrícolas Mercado Santa Anita (APAMSA)

Elaboración: MIDAGRI-DGESEP-Dirección de Estadística e Información Agraria-Area de Comercio Interno