



viernes 23 de diciembre de 2022

Precios referenciales S/. x Kg	diciembre lun-12	diciembre mié-14	diciembre vie-16	diciembre lun-19	diciembre mié-21	diciembre vie-23
<b>Lambayeque</b>						
(Moshoqueque) 1/						
Precio Máximo	1.62	1.60	1.60	1.60	1.60	1.60
Precio Mínimo	1.60	1.58	1.58	1.58	1.58	1.58
<b>Nor Oriente</b>						
<b>San Martín 2/</b>						
- Picota						
- El Dorado	1.43	1.43	1.43	1.43	1.43	1.43
- Lamas	1.15	1.15	1.15	1.15	1.15	1.15
- Mca. Cáceres	1.23	1.23	1.23	1.23	1.23	1.23
<b>Mercados de Lima metropolitana</b>						
Mcd. Santa Anita (APAMSA) 2/	1.87	1.87	1.87	1.87	1.86	1.86

Fuente: Direcciones Regionales de Información Agraria y Mercado de Productores de Santa Anita.  
1/ Los precios incluyen IGV  
2/ Los precios incluyen iGV

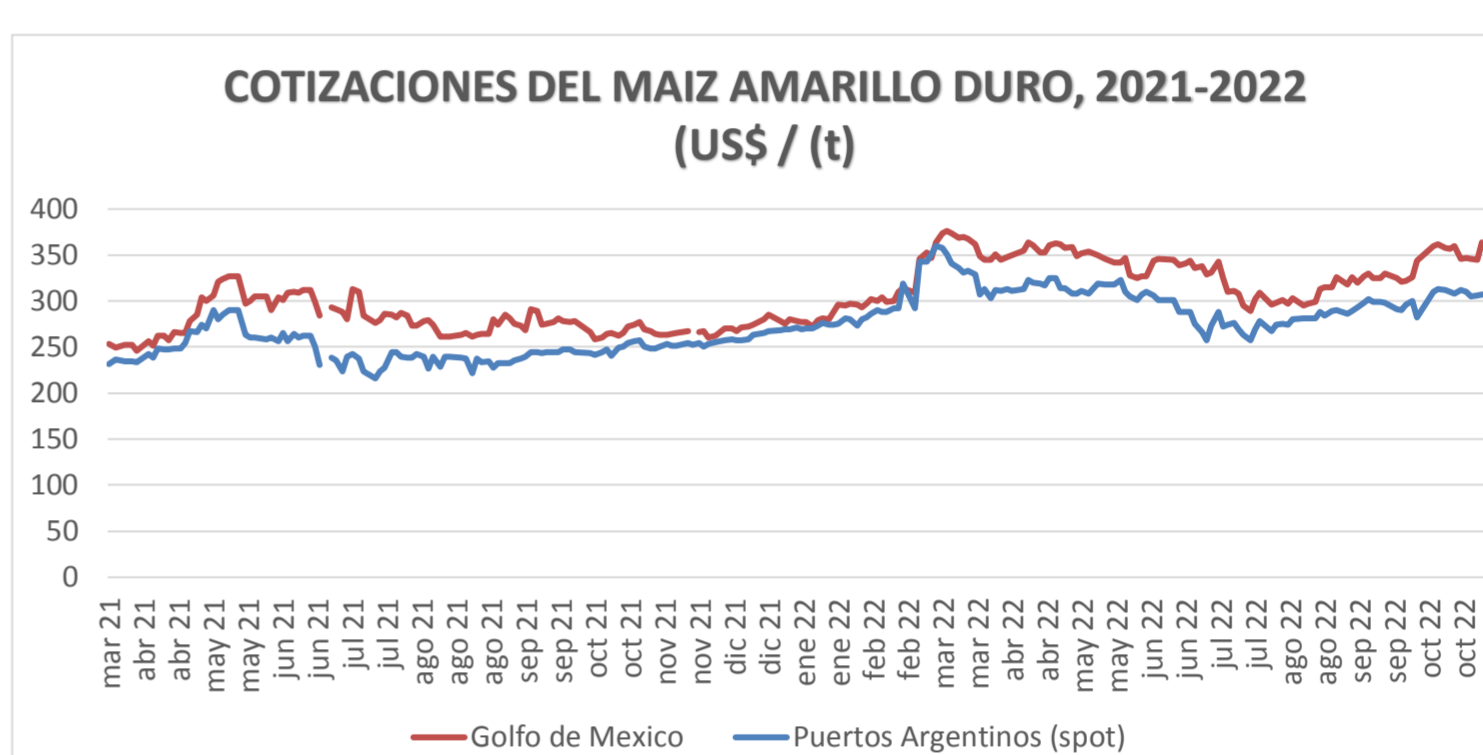


**COTIZACIONES E IMPORTACIONES DE MAIZ AMARILLO DURO**

**COTIZACIONES DEL MAIZ SEGÚN MERCADOS DE EXPORTACION - (MERCADOS FOB) (US\$ x t)**

	lun 12 dic	mié 14 dic	vie 16 dic	mié 21 dic	vie 23 dic	Promedio
<b>Estados Unidos de América</b>						
Golfo de México			310.42	309.04	313.18	<b>310.88</b>
<b>Argentina</b>						
Puertos Argentinos	307.00	312.00	311.00	296.10	318.00	<b>308.82</b>

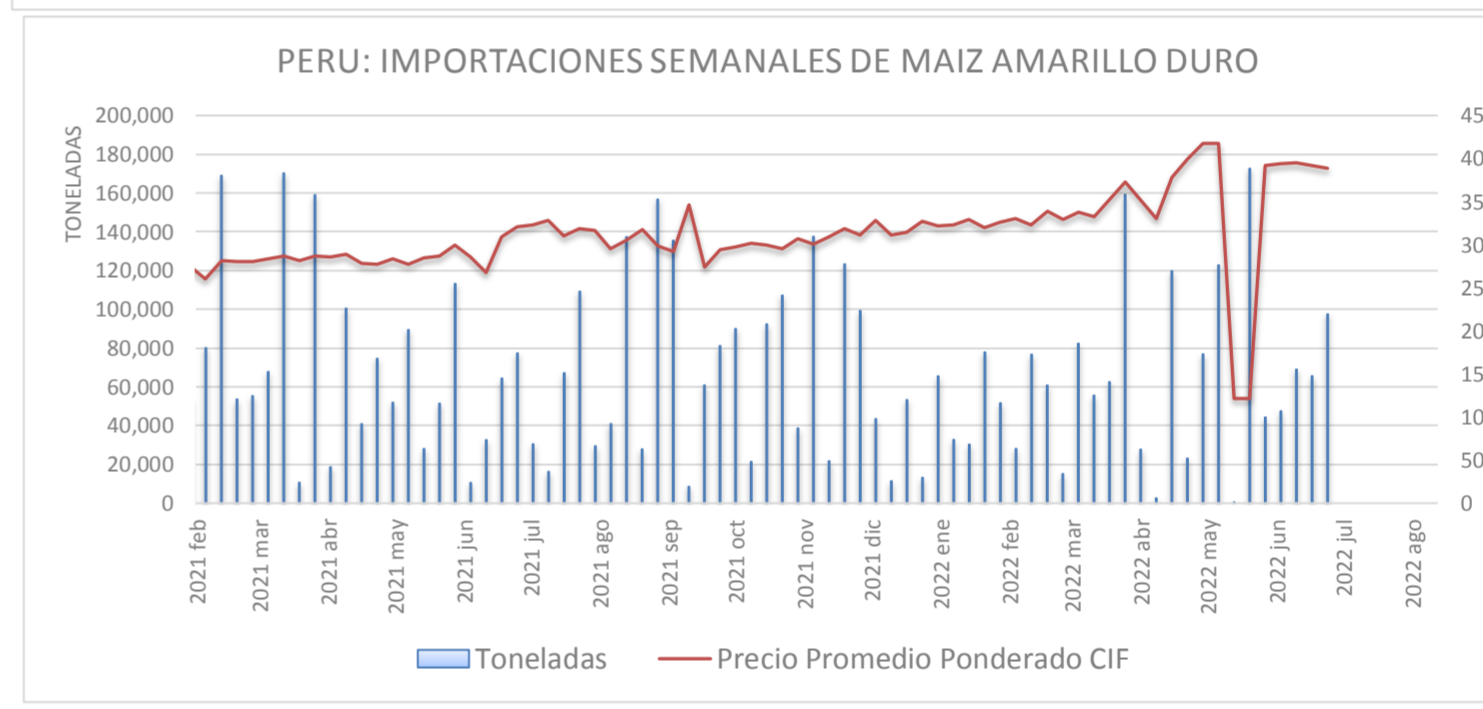
... Sin información  
Fuente: Boletín Diario de Mercado de Granos. Bolsa de Comercio de Rosario - Argentina (www.bcr.com.ar)



**PRECIO PROMEDIO PONDERADO CIF (US\$ / t) Y MASA DE IMPORTACION DE MAIZ AMARILLO DURO EN EL PERU**

	Semana: Del (05 de dic) Al (11 de dic) (Semana: 258)	Semana: Del (12 de dic) Al (18 de dic) (Semana: 259)
Precio CIF (US\$ / t) 1/	<b>328.90</b>	<b>327.72</b>
Masa importado (t)	<b>62,210</b>	<b>126,958</b>

1/ Ponderado  
Fuente: SUNAT

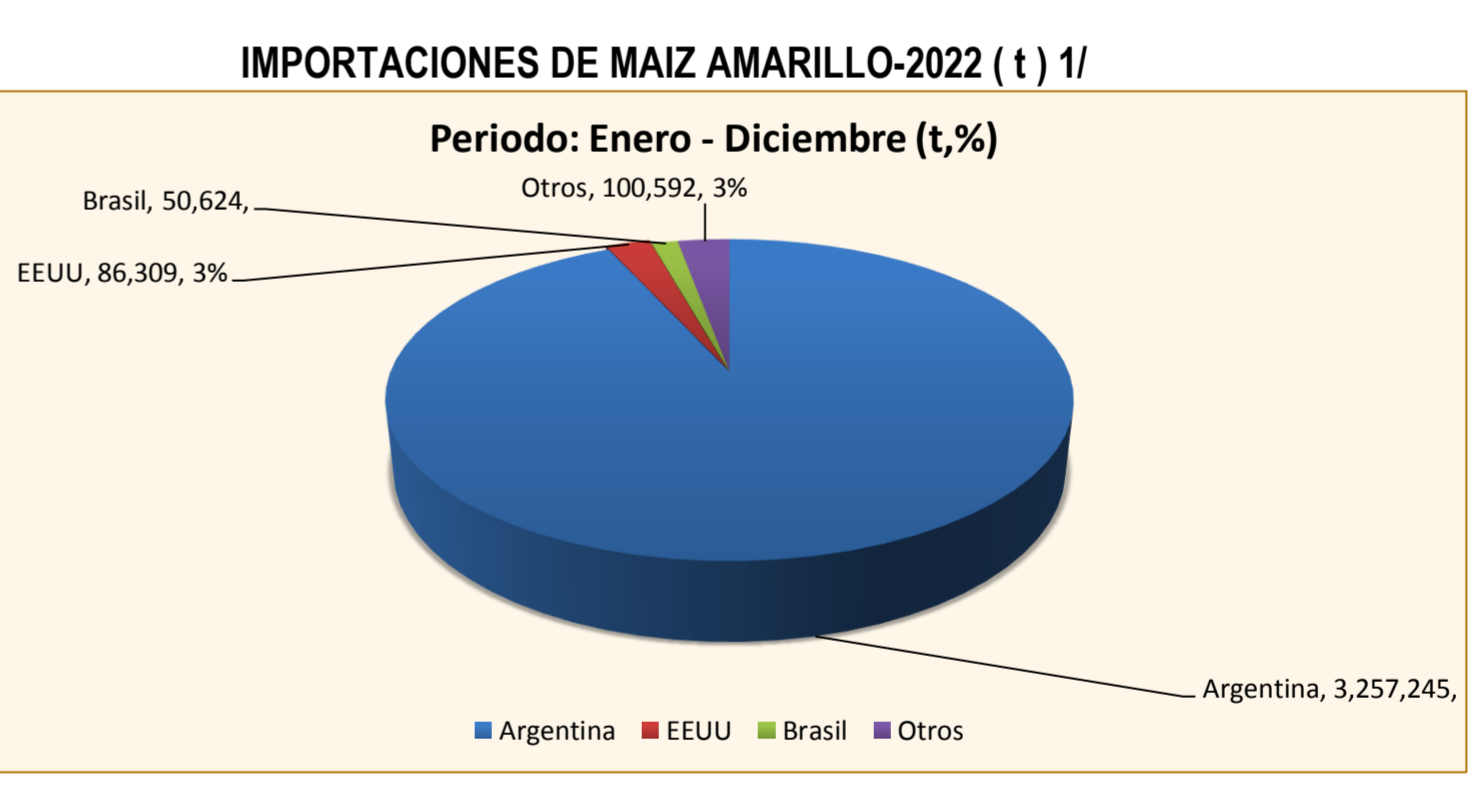


**IMPORTACION POR PAISES DE ORIGEN DEL MAIZ AMARILLO DURO**

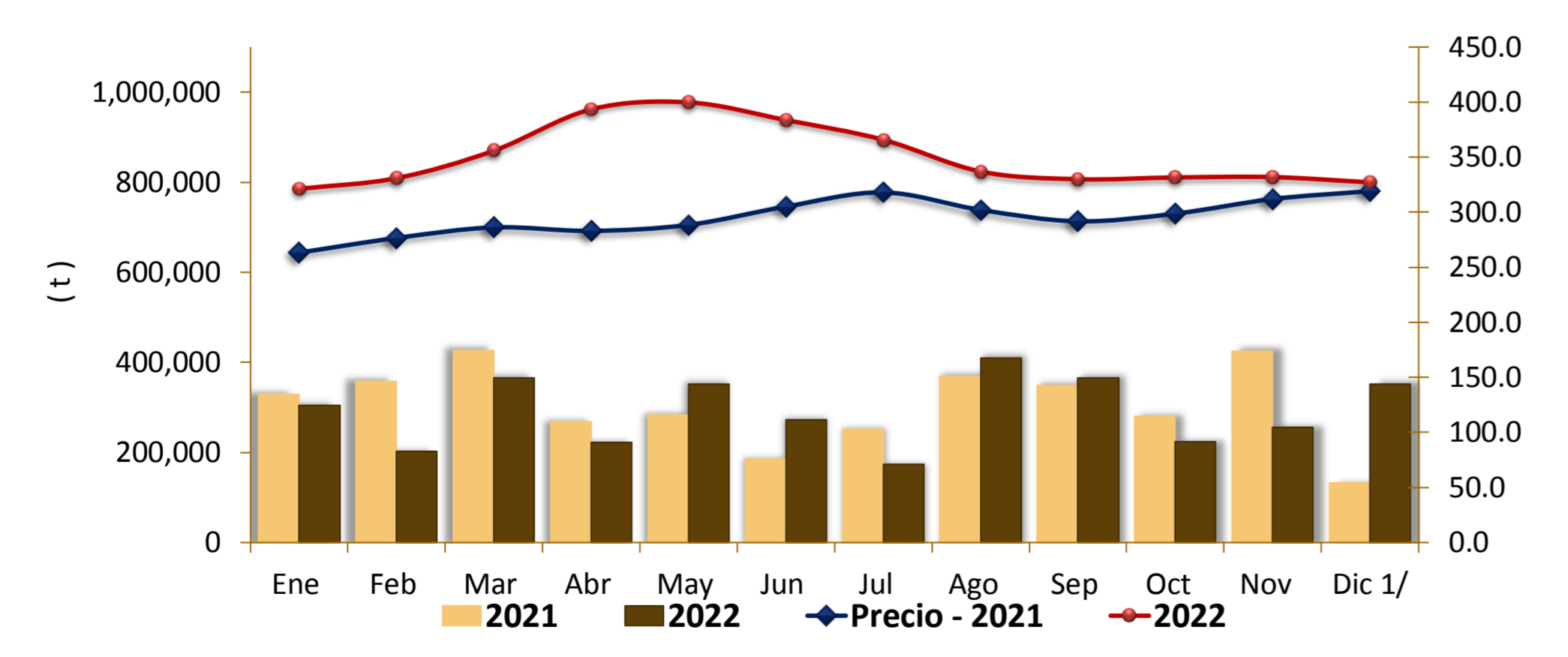
Periodo: Enero - Diciembre (t)

	2021	2022	Var (%)
Argentina	3,011,208	3,257,245	8
EEUU	563,010	86,309	-85
Brasil	55,494	50,624	-9
Otros	25,516	100,592	294

1 / Actualizado al 18 de diciembre de 2022 (Provisional)  
Fuente: SUNAT



**COMPORTAMIENTO MENSUAL DE LAS IMPORTACIONES DE MAIZ AMARILLO DURO (Partida arancelaria 1005901100): 2021 -2022**



Mes	2020		Importaciones (t)			Precios CIF (US\$ x t.) 2/		
	Import. (t)	Precio CIF US\$/t	2021	2022	Var (%)	2021	2022	Var (%)
Ene	336,025	199.4	329,242	305,183	-7.3	263.3	321.2	22.0
Feb	234,951	201.7	357,916	202,290	-43.5	276.6	330.9	19.6
Mar	377,044	196.9	426,149	365,339	-14.3	286.2	355.9	24.3
Abr	359,116	190.3	267,696	222,157	-17.0	283.0	393.5	39.0
May	316,176	188.2	282,647	351,175	24.2	288.5	399.7	38.6
Jun	320,910	174.9	185,359	272,930	47.2	305.1	383.7	25.8
Jul	282,437	179.2	251,105	173,702	-30.8	318.0	365.7	15.0
Ago	295,875	177.8	369,220	408,965	10.8	302.1	337.0	11.5
Set 1/	414,029	187.7	348,260	365,790	5.0	291.7	330.0	13.1
Oct	240,910	204.2	280,433	224,375	-20.0	298.7	331.6	11.0
Nov	372,138	233.5	425,015	255,440	-39.9	312.0	331.9	6.4
Dic	173,245	248.5	132,186	351,025	165.6	319.2	327.1	2.5

1 / Actualizado al 18 de diciembre de 2022 (Provisional)  
2/ El Precio CIF es Ponderado  
Fuente: SUNAT