



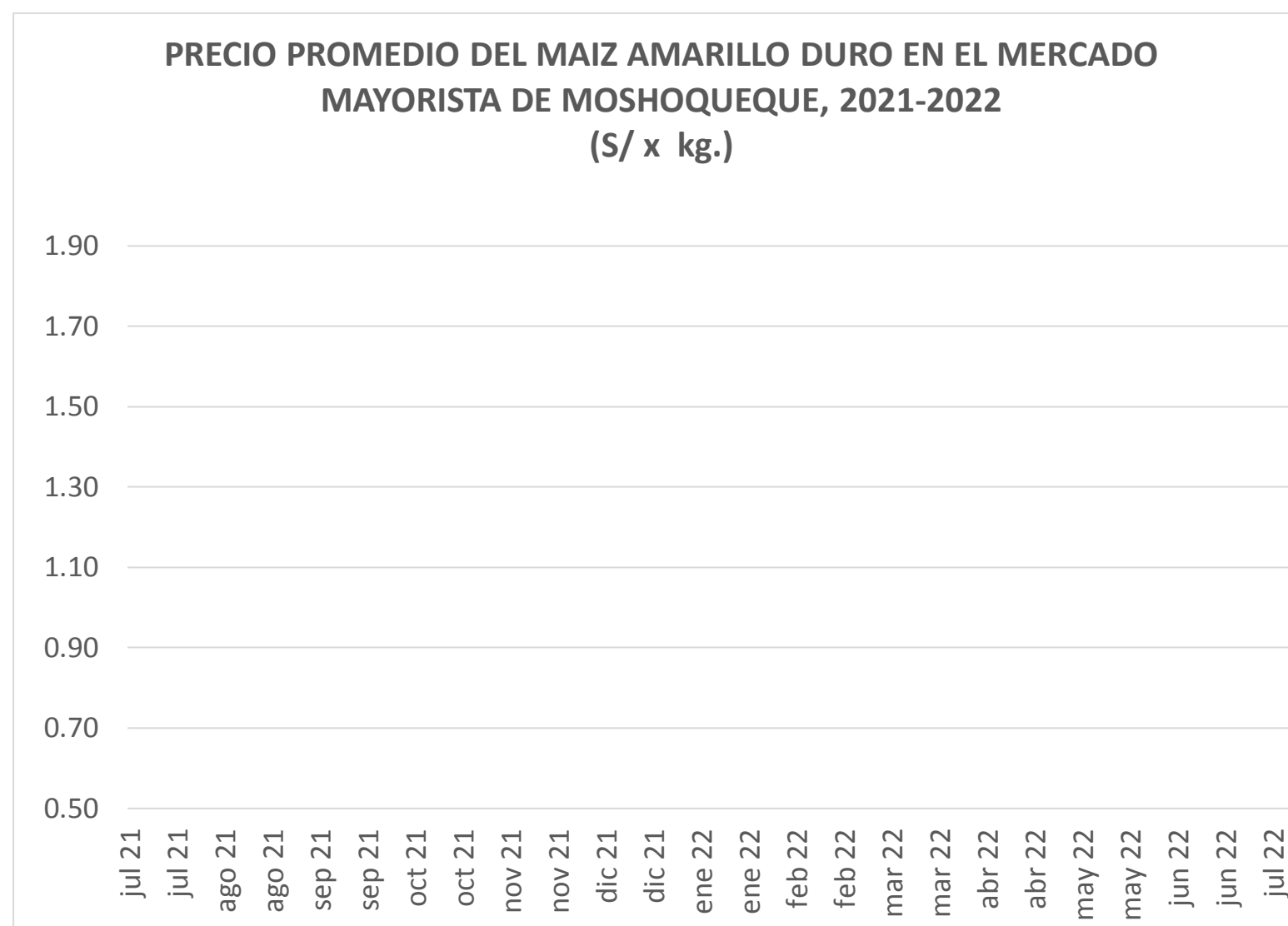
miércoles 18 de enero de 2023

| Precios referenciales S/. x Kg | enero vie-06 | enero lun-09 | enero mié-11 | enero vie-13 | enero lun-16 | enero mié-18 |
|---------------------------------------|--------------|--------------|--------------|--------------|--------------|--------------|
| Lambayeque | | | | | | |
| (Moshoqueque) 1/ | | | | | | |
| Precio Máximo | 1.58 | 1.58 | 1.58 | 1.58 | 1.58 | 1.58 |
| Precio Mínimo | 1.54 | 1.54 | 1.54 | 1.54 | 1.54 | 1.54 |
| Nor Oriente | | | | | | |
| San Martín 2/ | | | | | | |
| - Picota | 1.15 | 1.15 | 1.15 | 1.15 | 1.15 | 1.15 |
| - El Dorado | 1.43 | 1.23 | 1.23 | 1.28 | 1.28 | 1.28 |
| - Lamas | 1.15 | 1.15 | 1.15 | 1.15 | 1.15 | 1.15 |
| - Mca. Caceres | 1.13 | 1.13 | 1.13 | 1.13 | 1.13 | 1.13 |
| Mercados de Lima metropolitana | | | | | | |
| Mcd. Santa Anita (APAMSA) 2/ | 1.87 | 1.86 | 1.86 | 1.86 | 1.86 | 1.86 |

Fuente: Direcciones Regionales de Información Agraria y Mercado de Productores de Santa Anita.

1/ Los precios incluyen IGV

2/ Los precios incluyen IGV



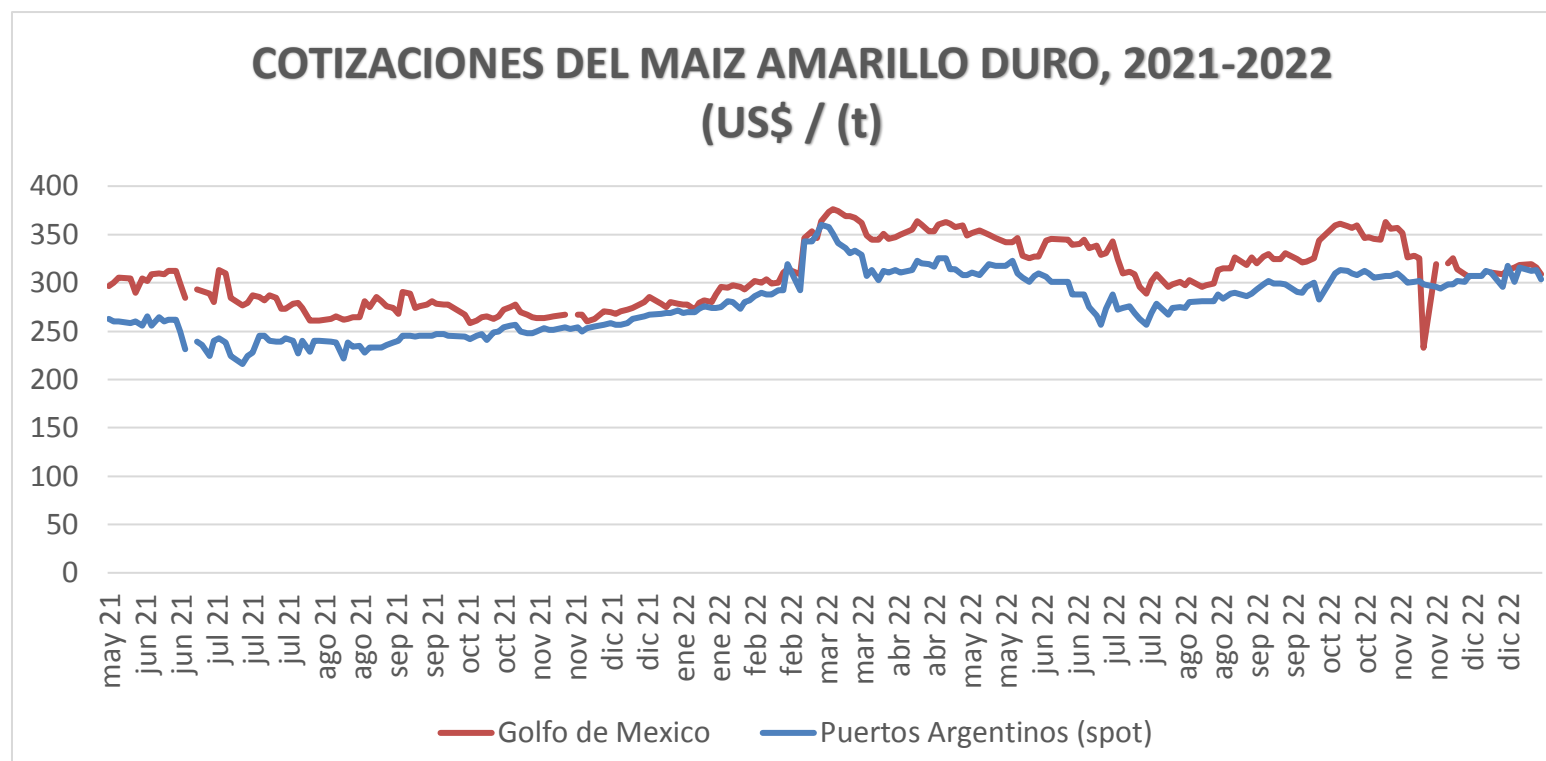
COTIZACIONES E IMPORTACIONES DE MAIZ AMARILLO DURO

COTIZACIONES DEL MAIZ SEGÚN MERCADOS DE EXPORTACION - (MERCADOS FOB) (US\$ x t)

| | vie 06 ene | lun 09 ene | mié 11 ene | vie 13 ene | lun 16 ene | Promedio |
|----------------------------------|------------|------------|------------|------------|------------|---------------|
| Estados Unidos de America | | | | | | |
| Golfo de México | 308.94 | 306.68 | 303.14 | 307.47 | 307.07 | 306.66 |
| Argentina | | | | | | |
| Puertos Argentinos | 304.00 | 307.00 | 305.00 | 308.00 | 314.00 | 307.60 |

... Sin información

Fuente: Boletín Diario de Mercado de Granos. Bolsa de Comercio de Rosario - Argentina (www.bcr.com.ar)

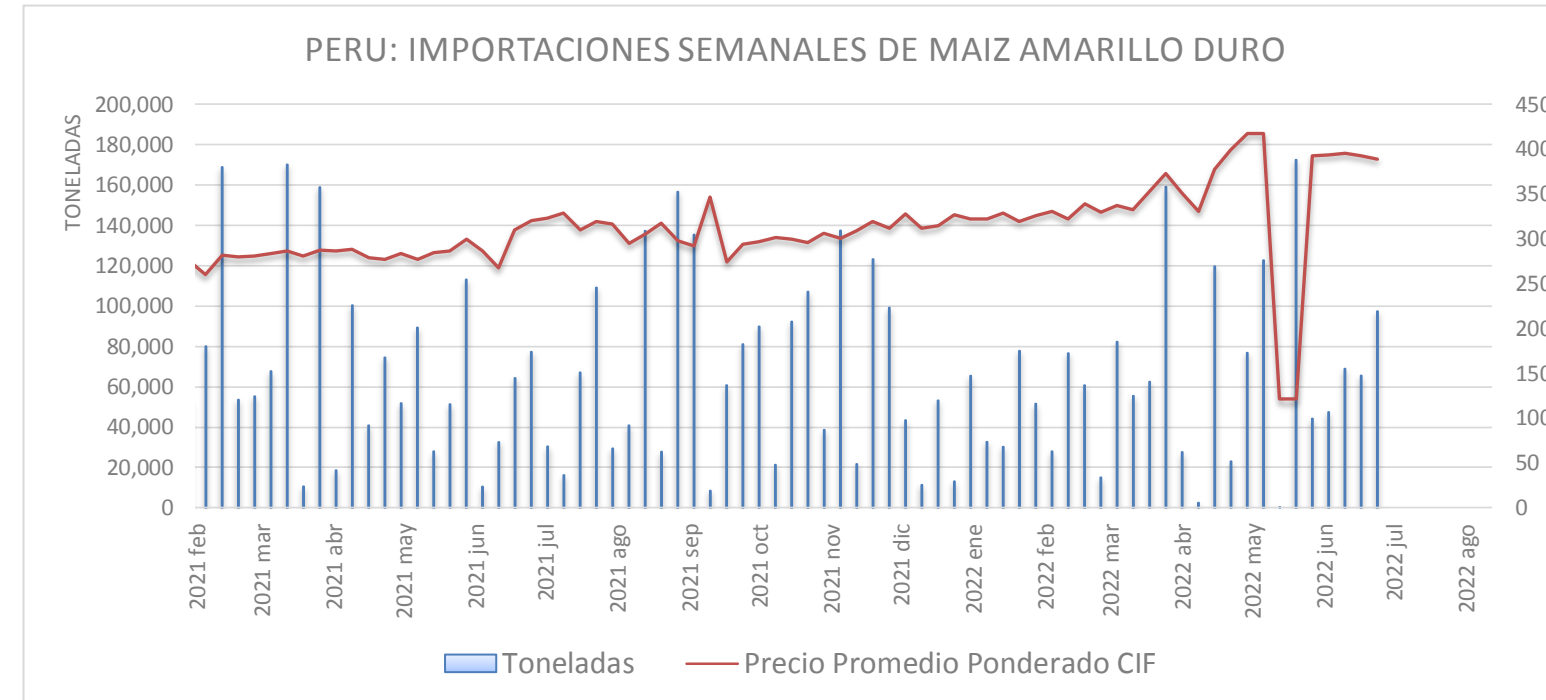


PRECIO PROMEDIO PONDERADO CIF (US\$ / t) Y MASA DE IMPORTACION DE MAIZ AMARILLO DURO EN EL PERU

| | Semana: Del (02 de ene) Al (08 de ene) (Semana: 262) | Semana: Del (09 de ene) Al (15 de ene) (Semana: 263) |
|--------------------------|--|--|
| Precio CIF (US\$ / t) 1/ | 336.00 | 333.14 |
| Masa importado (t) | 22,239 | 40,428 |

1/ Ponderado

Fuente: SUNAT



IMPORTACION POR PAISES DE ORIGEN DEL MAIZ AMARILLO DURO

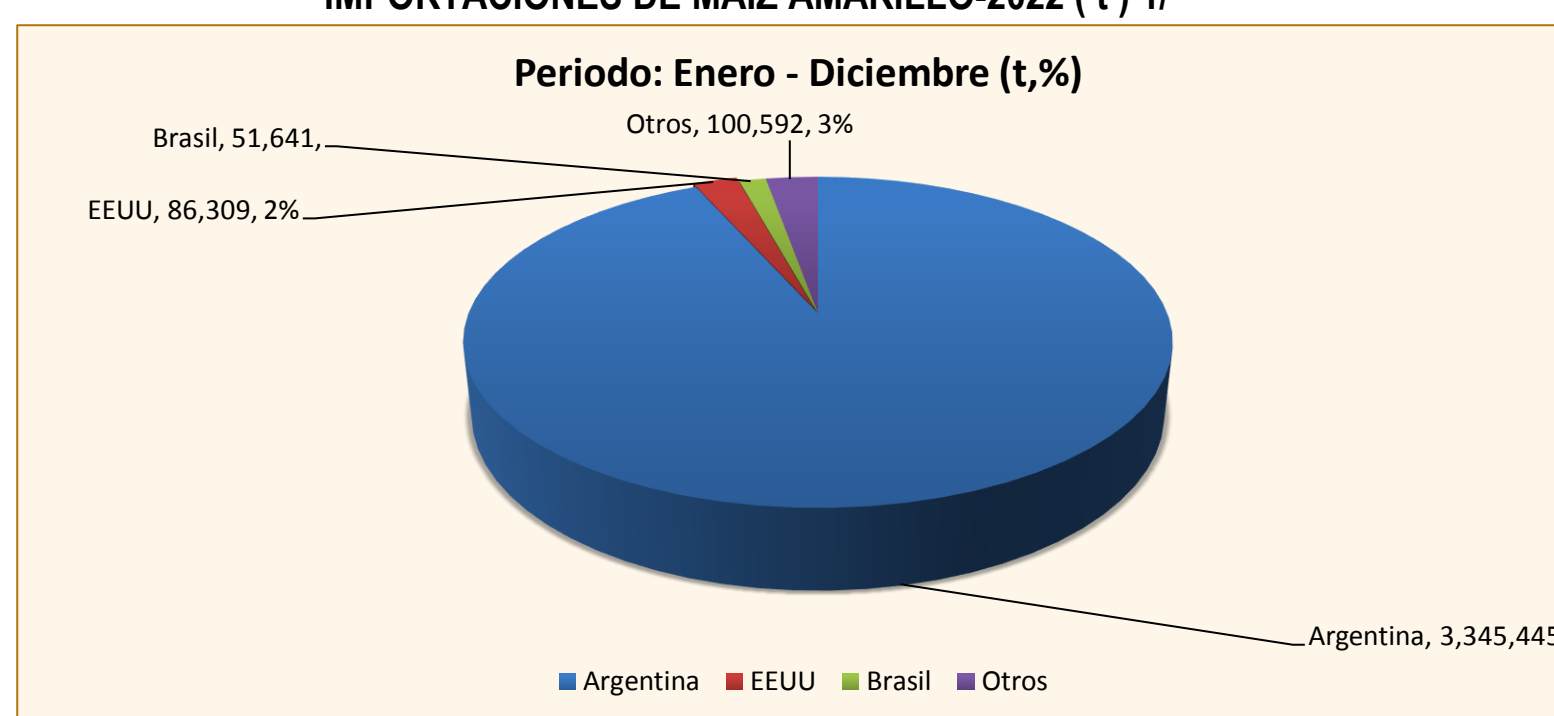
Periodo: Enero - Diciembre (t)

| | 2021 | 2022 | Var (%) |
|-----------|-----------|-----------|---------|
| Argentina | 3,011,208 | 3,345,445 | 11 |
| EEUU | 563,010 | 86,309 | -85 |
| Brasil | 55,494 | 51,641 | -7 |
| Otros | 25,516 | 100,592 | 294 |

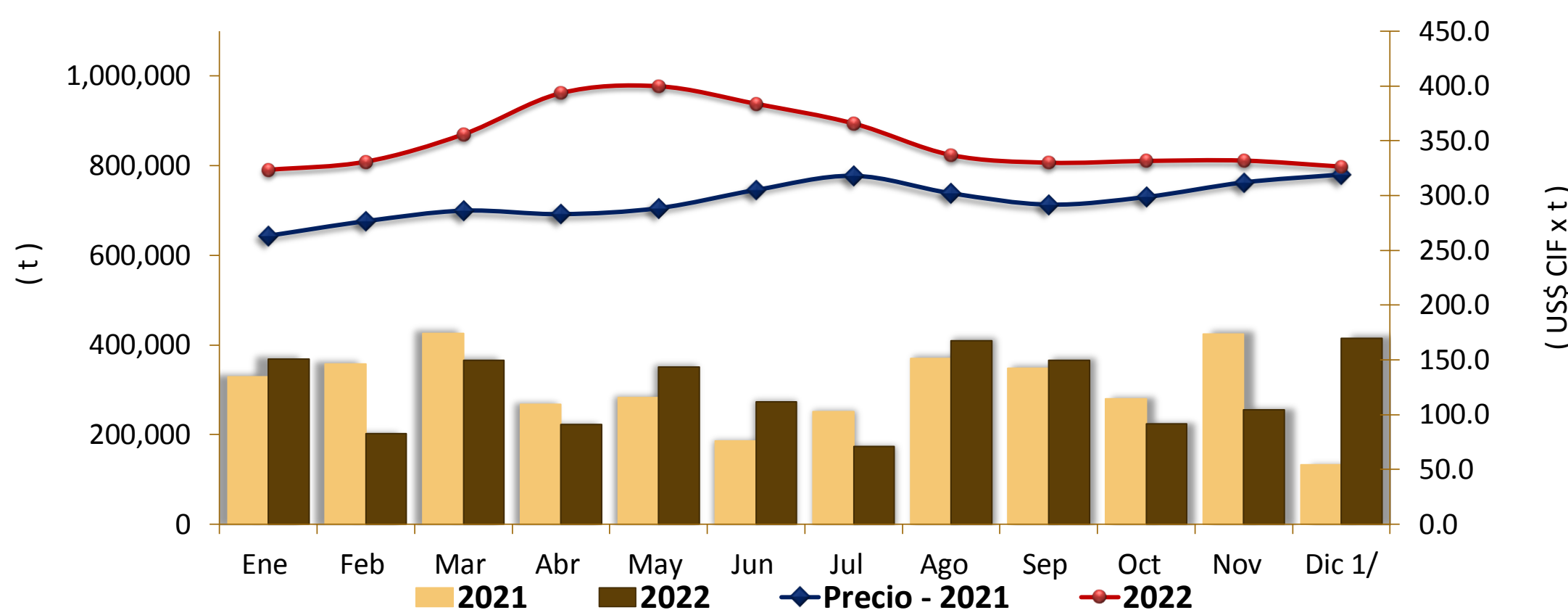
1 / Actualizado al 08 de enero de 2023 (Provisional)

Fuente: SUNAT

IMPORTACIONES DE MAIZ AMARILLO-2022 (t) 1/



COMPORTAMIENTO MENSUAL DE LAS IMPORTACIONES DE MAIZ AMARILLO DURO (Partida arancelaria 1005901100): 2021 -2022



| Mes | 2020 | | Importaciones (t) | | | Precios CIF (US\$ x t.) 2/ | | |
|--------|-------------|-------------------|-------------------|---------|---------|----------------------------|-------|---------|
| | Import. (t) | Precio CIF US\$/t | 2021 | 2022 | Var (%) | 2021 | 2022 | Var (%) |
| Ene | 336,025 | 199.4 | 329,242 | 367,851 | 11.7 | 263.3 | 323.4 | 22.9 |
| Feb | 234,951 | 201.7 | 357,916 | 202,290 | -43.5 | 276.6 | 330.9 | 19.6 |
| Mar | 377,044 | 196.9 | 426,149 | 365,339 | -14.3 | 286.2 | 355.9 | 24.3 |
| Abr | 359,116 | 190.3 | 267,696 | 222,157 | -17.0 | 283.0 | 393.5 | 39.0 |
| May | 316,176 | 188.2 | 282,647 | 351,175 | 24.2 | 288.5 | 399.7 | 38.6 |
| Jun | 320,910 | 174.9 | 185,359 | 272,930 | 47.2 | 305.1 | 383.7 | 25.8 |
| Jul | 282,437 | 179.2 | 251,105 | 173,702 | -30.8 | 318.0 | 365.7 | 15.0 |
| Ago | 295,875 | 177.8 | 369,220 | 408,965 | 10.8 | 302.1 | 337.0 | 11.5 |
| Set 1/ | 414,029 | 187.7 | 348,260 | 365,790 | 5.0 | 291.7 | 330.0 | 13.1 |
| Oct | 240,910 | 204.2 | 280,433 | 224,375 | -20.0 | 298.7 | 331.6 | 11.0 |
| Nov | 372,138 | 233.5 | 425,015 | 255,440 | -39.9 | 312.0 | 331.9 | 6.4 |
| Dic | 173,245 | 248.5 | 132,186 | 414,769 | 213.8 | 319.2 | 326.4 | 2.3 |

1 / Actualizado al 08 de enero de 2023 (Provisional)

2/ El Precio CIF es Ponderado

Fuente: SUNAT

Fuente: Asociación de Productores Agrícolas Mercado Santa Anita (APAMSA)

Elaboración: MIDAGRI-DGESEP-Dirección de Estadística e Información Agraria-Area de Comercio Interno