



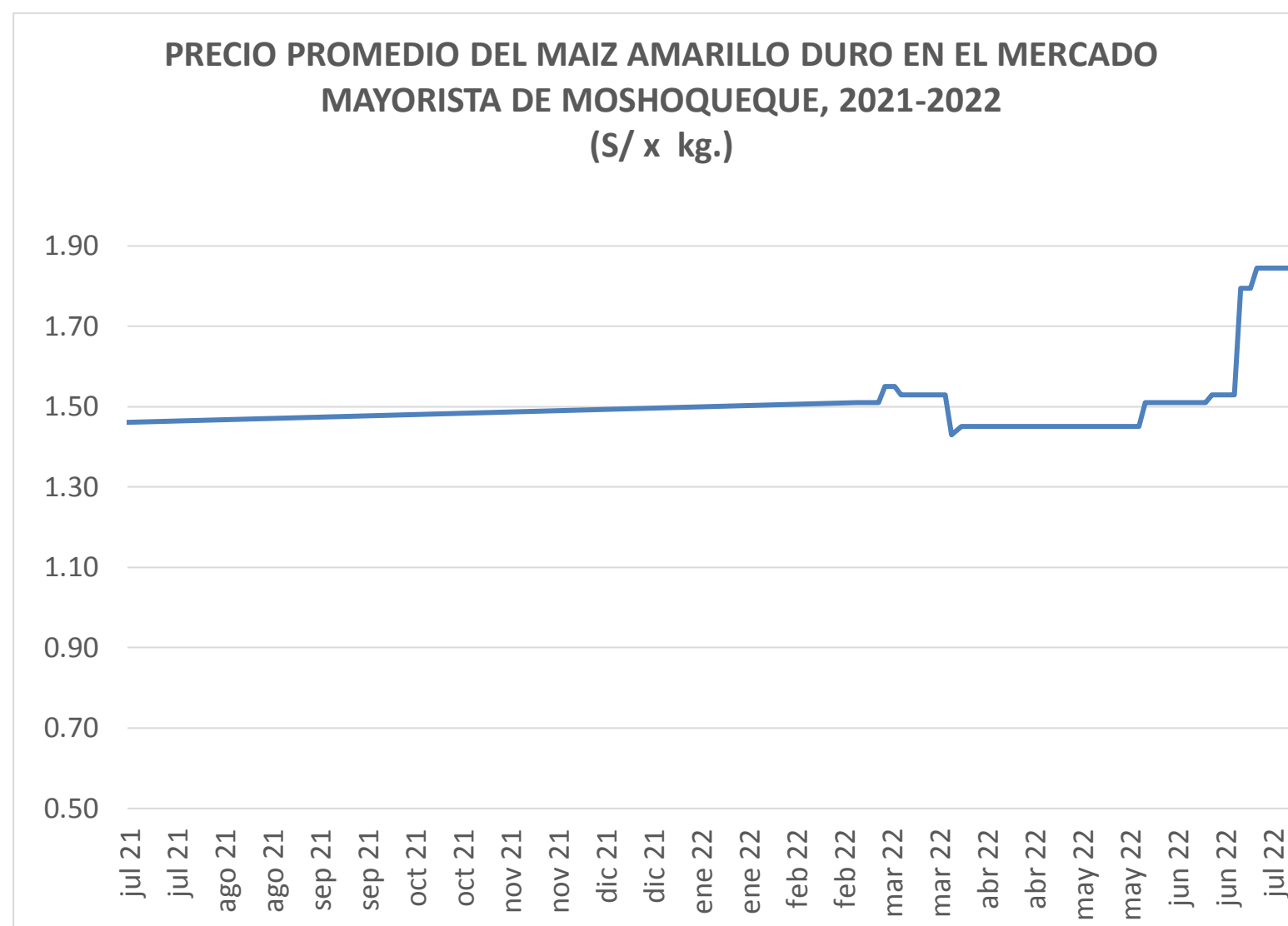
Lunes 23 de enero de 2023

Precios referenciales S/. x Kg	enero mié-11	enero vie-13	enero lun-16	enero mié-18	enero vie-20	enero lun-23
<b>Lambayeque</b>						
(Moshoqueque) 1/						
Precio Máximo	1.58	1.58	1.58	1.58	1.54	1.54
Precio Mínimo	1.54	1.54	1.54	1.54	1.50	1.50
<b>Nor Oriente</b>						
<b>San Martín 2/</b>						
- Picota	1.15	1.15	1.15	1.15	1.15	1.15
- El Dorado	1.23	1.28	1.35	1.35	1.35	1.35
- Lamas	1.15	1.15	1.15	1.15	1.15	1.15
- Mca. Caceres	1.13	1.13	1.13	1.13	1.13	1.13
<b>Mercados de Lima metropolitana</b>						
Mco. Santa Anita (APAMSA) 2/	1.86	1.86	1.86	1.86	1.87	1.87

Fuente: Direcciones Regionales de Información Agraria y Mercado de Productores de Santa Anita.

1/ Los precios incluyen IGV

2/ Los precios incluyen IGV



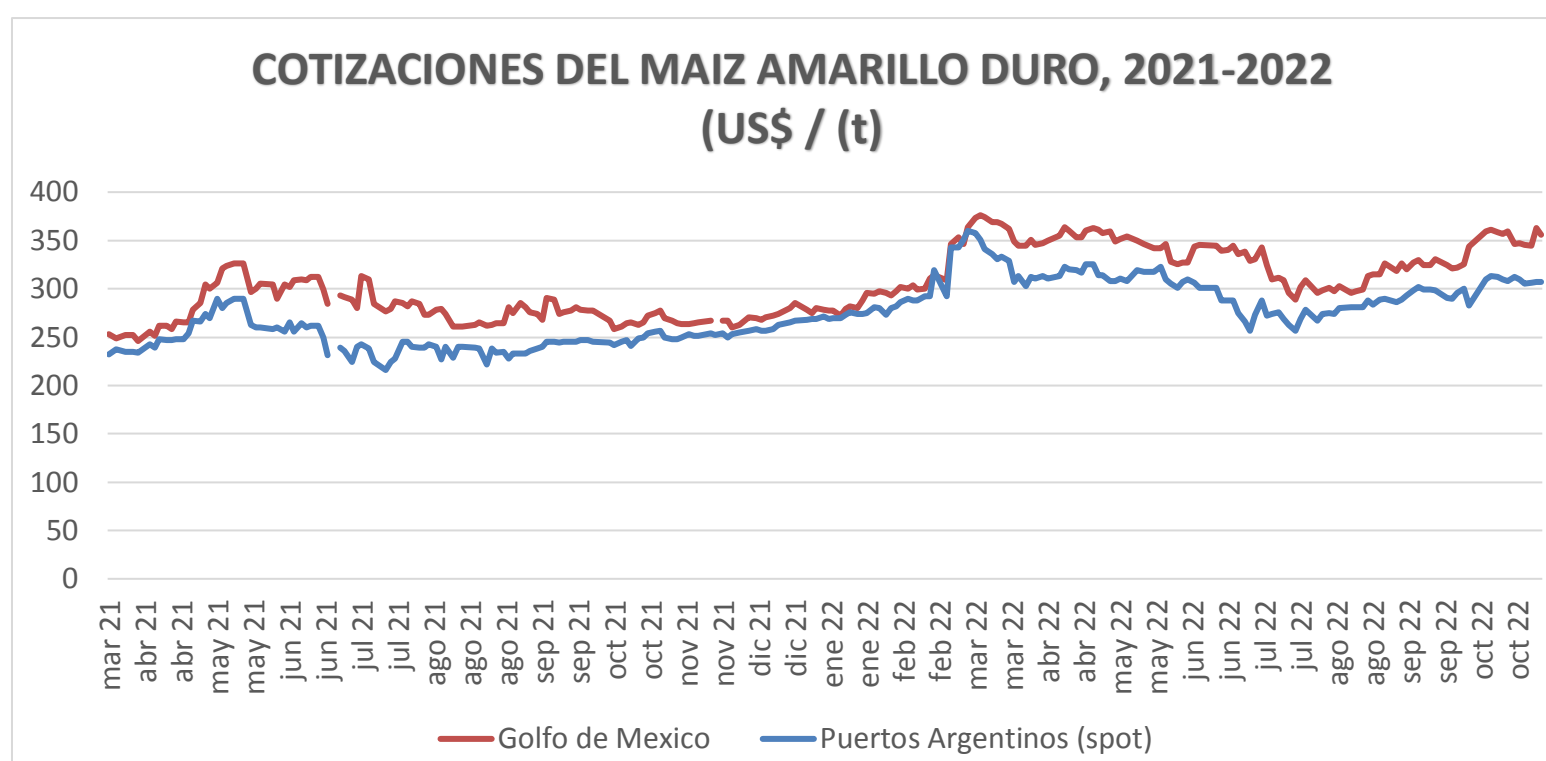
**COTIZACIONES E IMPORTACIONES DE MAIZ AMARILLO DURO**

**COTIZACIONES DEL MAIZ SEGÚN MERCADOS DE EXPORTACION - (MERCADOS FOB) (US\$ x t)**

	vie 13 ene	lun 16 ene	mié 18 ene	vie 20 ene	lun 23 ene	Promedio
<b>Estados Unidos de America</b>						
Golfo de México	307.47	307.07	308.35	301.27	300.87	<b>305.01</b>
<b>Argentina</b>						
Puertos Argentinos	308.00	314.00	313.00	310.00	310.00	<b>311.00</b>

... Sin información

Fuente: Boletín Diario de Mercado de Granos. Bolsa de Comercio de Rosario - Argentina (www.bcr.com.ar)

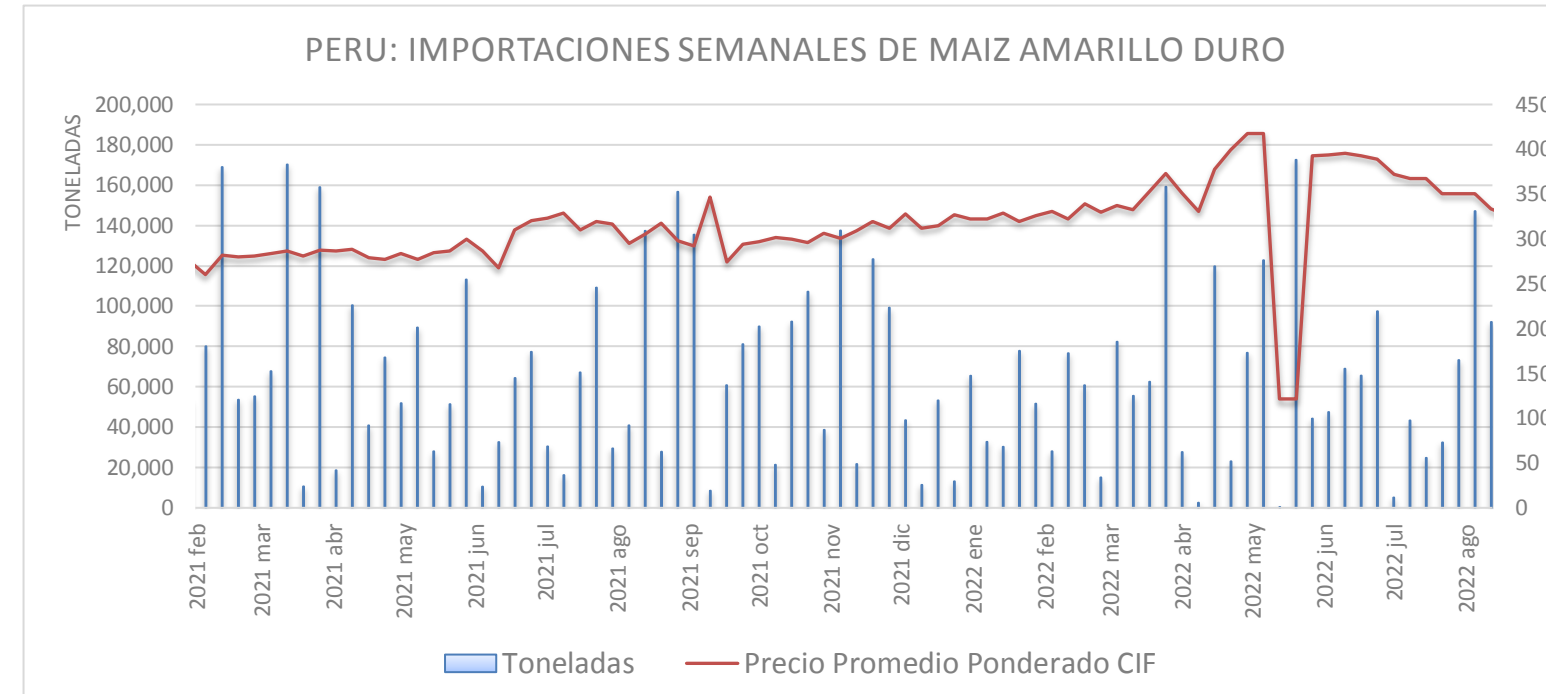


**PRECIO PROMEDIO PONDERADO CIF (US\$ / t) Y MASA DE IMPORTACION DE MAIZ AMARILLO DURO EN EL PERU**

	Semana: Del (02 de ene) Al (08 de ene) (Semana: 262)	Semana: Del (09 de ene) Al (15 de ene) (Semana: 263)
Precio CIF (US\$ / t) 1/	<b>336.00</b>	<b>333.14</b>
Masa importado (t)	<b>22,239</b>	<b>40,428</b>

1/ Ponderado

Fuente: SUNAT



**IMPORTACION POR PAISES DE ORIGEN DEL MAIZ AMARILLO DURO**

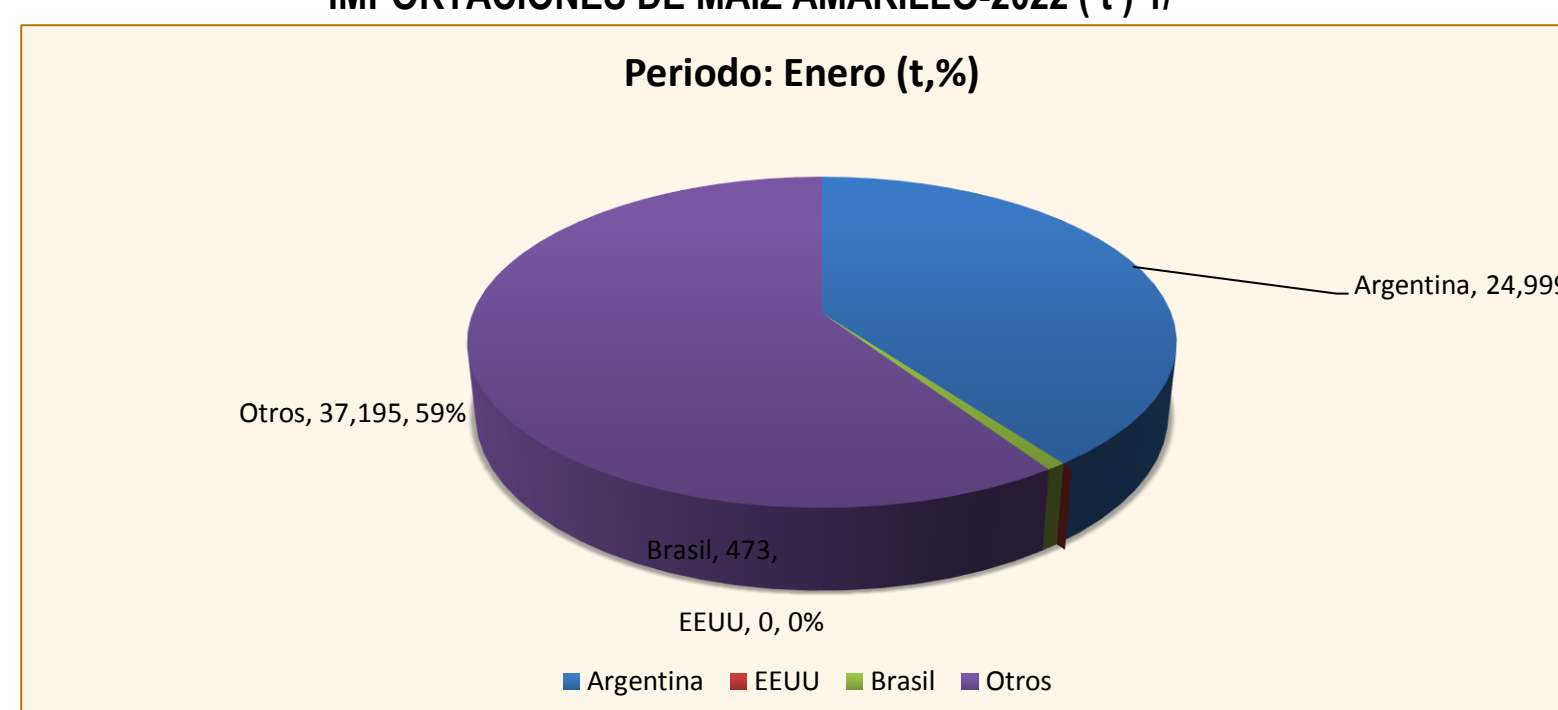
Periodo: Enero (t)

	2022	2022	Var (%)
Argentina	283,507	24,999	-91
EEUU	20,734	0	
Brasil	768	473	-38
Otros	175	37,195	21,154

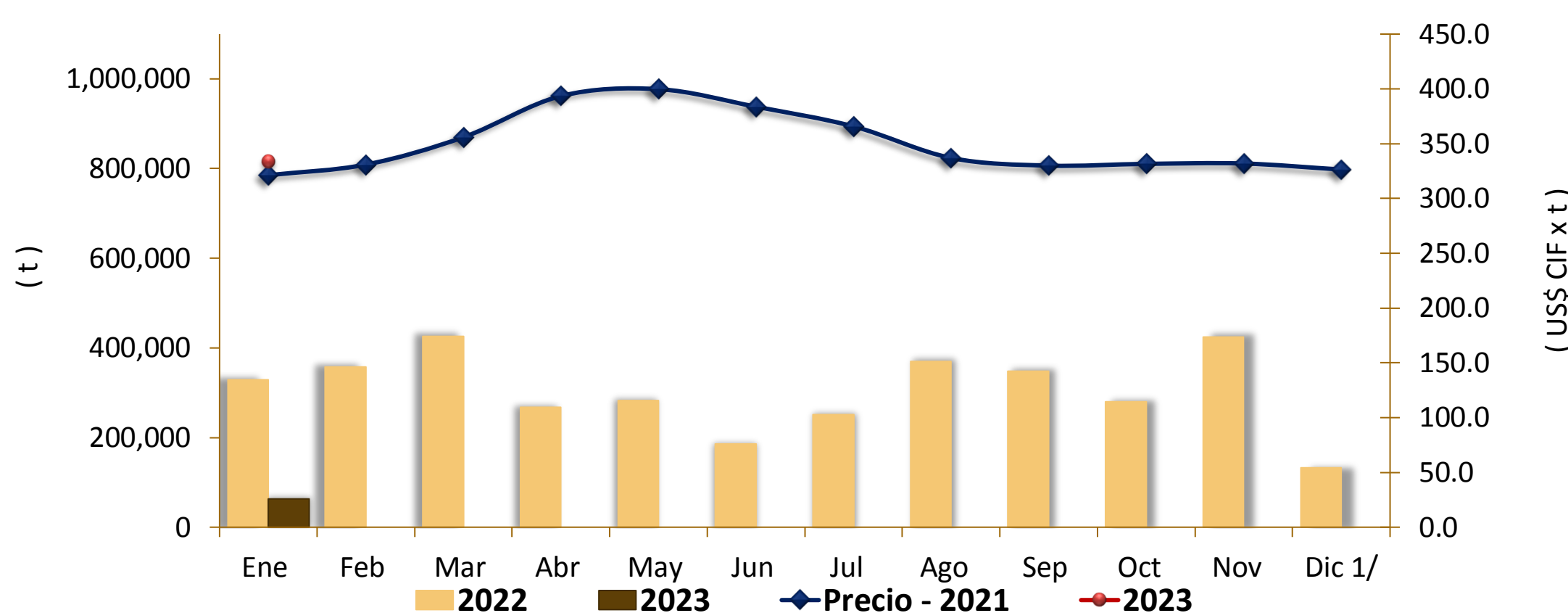
1 / Actualizado al 25 de diciembre de 2022 (Provisional)

Fuente: SUNAT

**IMPORTACIONES DE MAIZ AMARILLO-2022 (t) 1/**



**COMPORTAMIENTO MENSUAL DE LAS IMPORTACIONES DE MAIZ AMARILLO DURO (Partida arancelaria 1005901100): 2021 -2022**



Mes	2021		Importaciones (t)			Precios CIF (US\$ x t.) 2/		
	Import. (t)	Precio CIF US\$/t	2022	2023	Var (%)	2022	2023	Var (%)
Ene	329,242	263.3	329,242	62,668	-81.0	321.2	334.2	4.0
Feb	357,916	276.6	357,916			330.9		
Mar	426,149	286.2	426,149			355.9		
Abr	267,696	283.0	267,696			393.5		
May	282,647	288.5	282,647			399.7		
Jun	185,359	305.1	185,359			383.7		
Jul	251,105	318.0	251,105			365.7		
Ago	369,220	302.1	369,220			337.0		
Set 1/	348,260	291.7	348,260			330.0		
Oct	280,433	298.7	280,433			331.6		
Nov	425,015	312.0	425,015			331.9		
Dic	132,186	319.2	132,186			326.4		

1 / Actualizado al 25 de diciembre de 2022 (Provisional)

2/ El Precio CIF es Ponderado

Fuente: SUNAT

Fuente: Asociación de Productores Agrícolas Mercado Santa Anita (APAMSA)

Elaboración: MIDAGRI-DGESEP-Dirección de Estadística e Información Agraria-Area de Comercio Interno