



Lunes 06 de marzo de 2023

Precios referenciales S/. x Kg	febrero mié-22	febrero vie-24	febrero lun-27	marzo mié-01	marzo vie-03	marzo lun-06
--------------------------------	-------------------	-------------------	-------------------	-----------------	-----------------	-----------------

Lambayeque

(Moshoqueque) 1/						
Precio Máximo	1.44	1.44	1.44	1.44	1.44	1.44
Precio Mínimo	1.42	1.42	1.42	1.42	1.42	1.42

Nor Oriente

San Martín 2/						
- Picota	1.15	1.15	1.15	1.15	1.15	1.15
- El Dorado	0.93	0.93	0.93	0.93	0.93	0.93
- Lamas	1.15	1.15	1.15	1.15	1.15	1.15
- Mca. Caceres	0.95	0.95	0.95	0.95	0.95	0.95

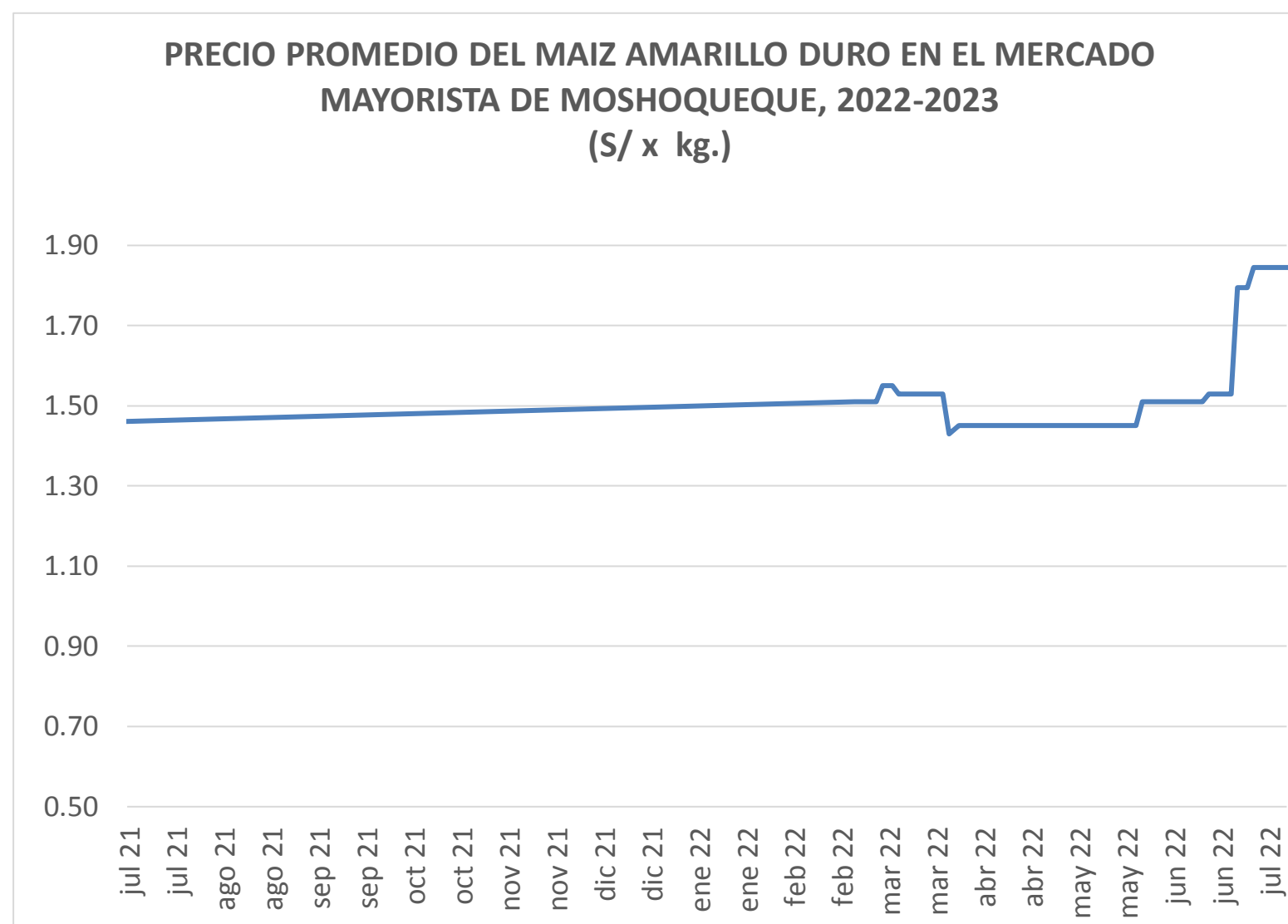
Mercados de Lima metropolitana

Mco. Santa Anita (APAMSA) 2/						
	1.76	1.76	1.75	1.75	1.73	1.72

Fuente: Direcciones Regionales de Información Agraria y Mercado de Productores de Santa Anita.

1/ Los precios incluyen IGV

2/ Los precios incluyen IGV



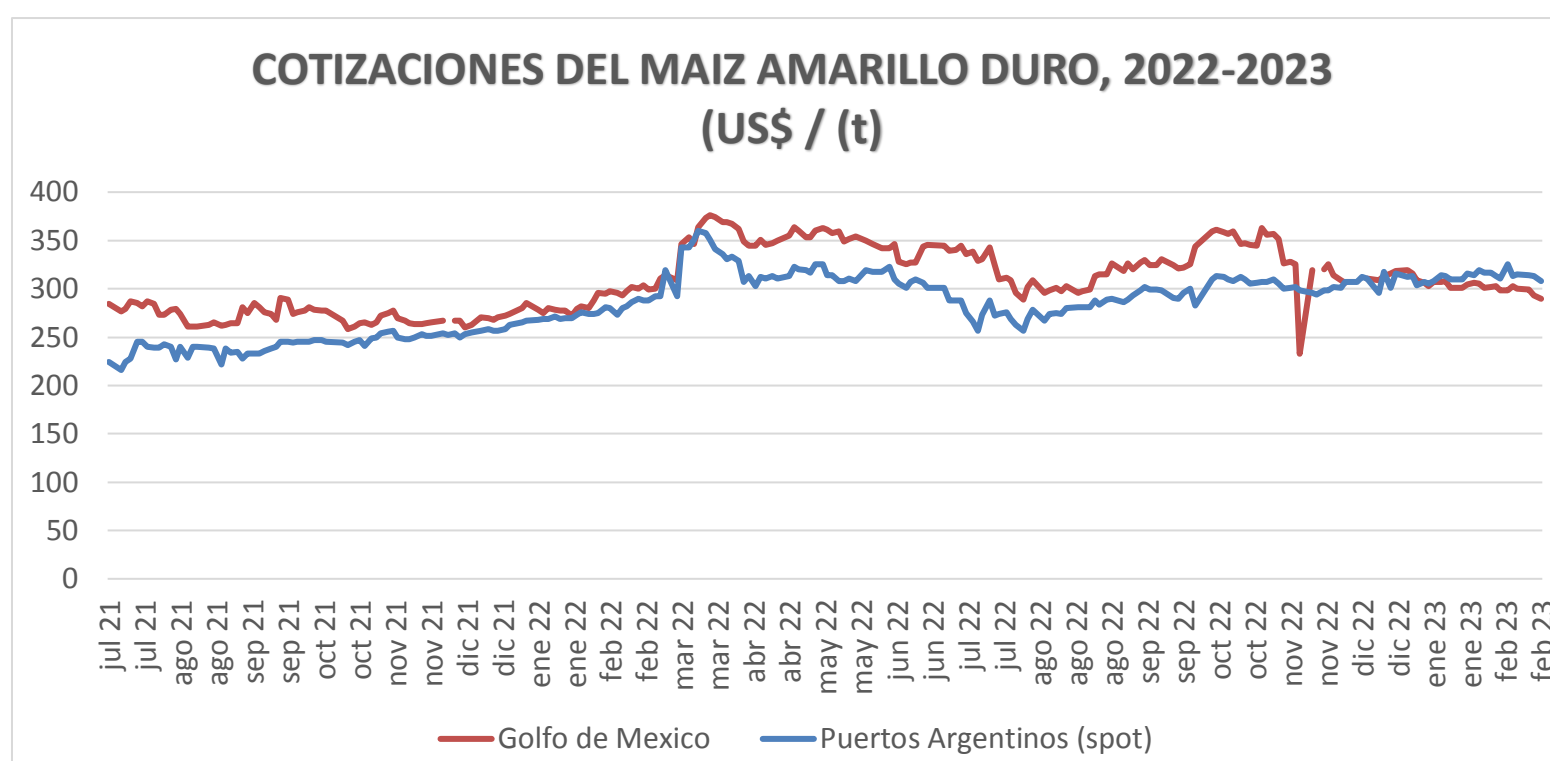
COTIZACIONES E IMPORTACIONES DE MAIZ AMARILLO DURO

**COTIZACIONES DEL MAIZ SEGÚN MERCADOS DE EXPORTACION - (MERCADOS FOB)
(US\$ x t)**

	vie 24 feb	lun 27 feb	mié 01 mar	vie 03 mar	lun 06 mar	Promedio
Estados Unidos de America						
Golfo de México	293.39	289.36	281.29	288.93	288.93	288.38
Argentina						
Puertos Argentinos	313.00	308.00	300.00	299.00	301.00	304.20

... Sin información

Fuente: Boletín Diario de Mercado de Granos. Bolsa de Comercio de Rosario - Argentina (www.bcr.com.ar)

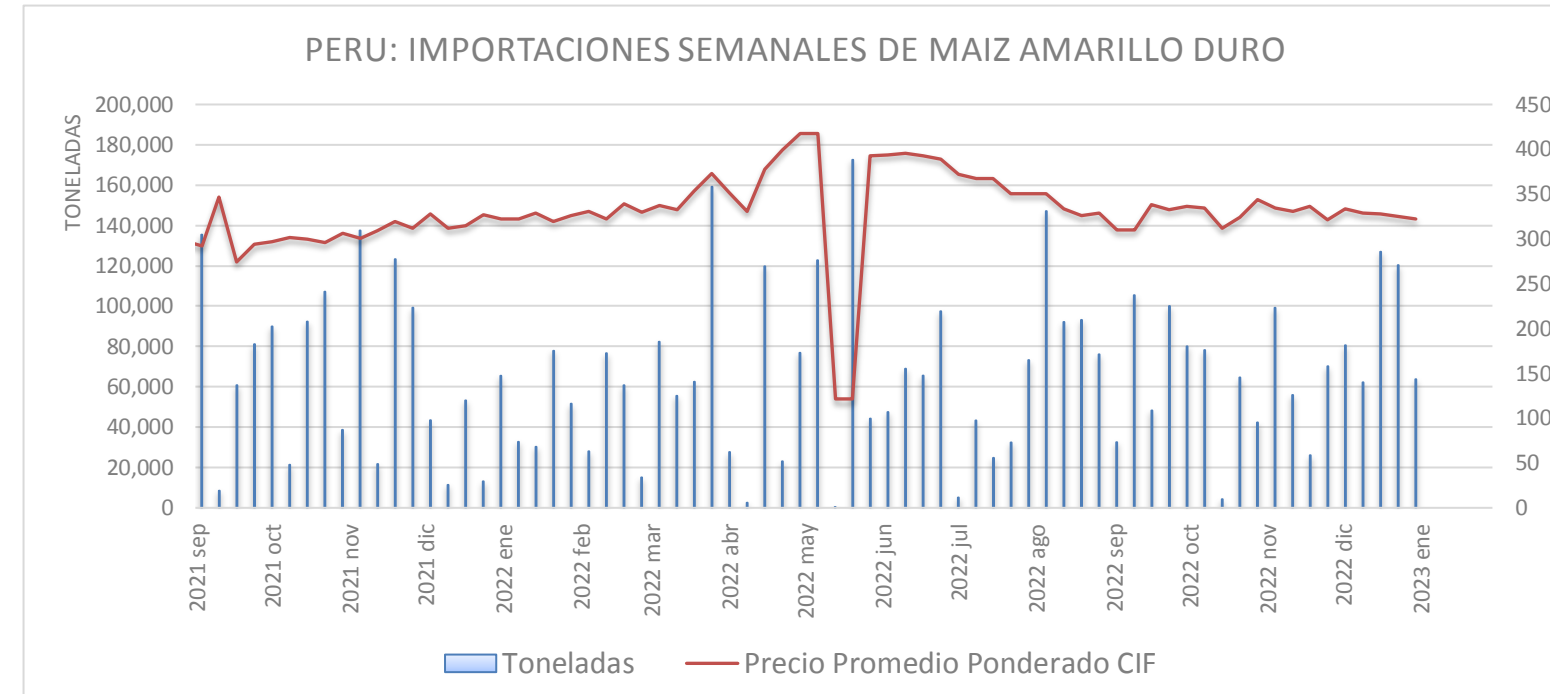


PRECIO PROMEDIO PONDERADO CIF (US\$ / t) Y MASA DE IMPORTACION DE MAIZ AMARILLO DURO EN EL PERU

	Semana: Del (20 de feb) Al (26 de feb) (Semana: 269)	Semana: Del (27 de feb) Al (05 de mar) (Semana: 270)
Precio CIF (US\$ / t) 1/	328.33	333.81
Masa importado (t)	113,621	42,434

1/ Ponderado

Fuente: SUNAT



IMPORTACION POR PAISES DE ORIGEN DEL MAIZ AMARILLO DURO

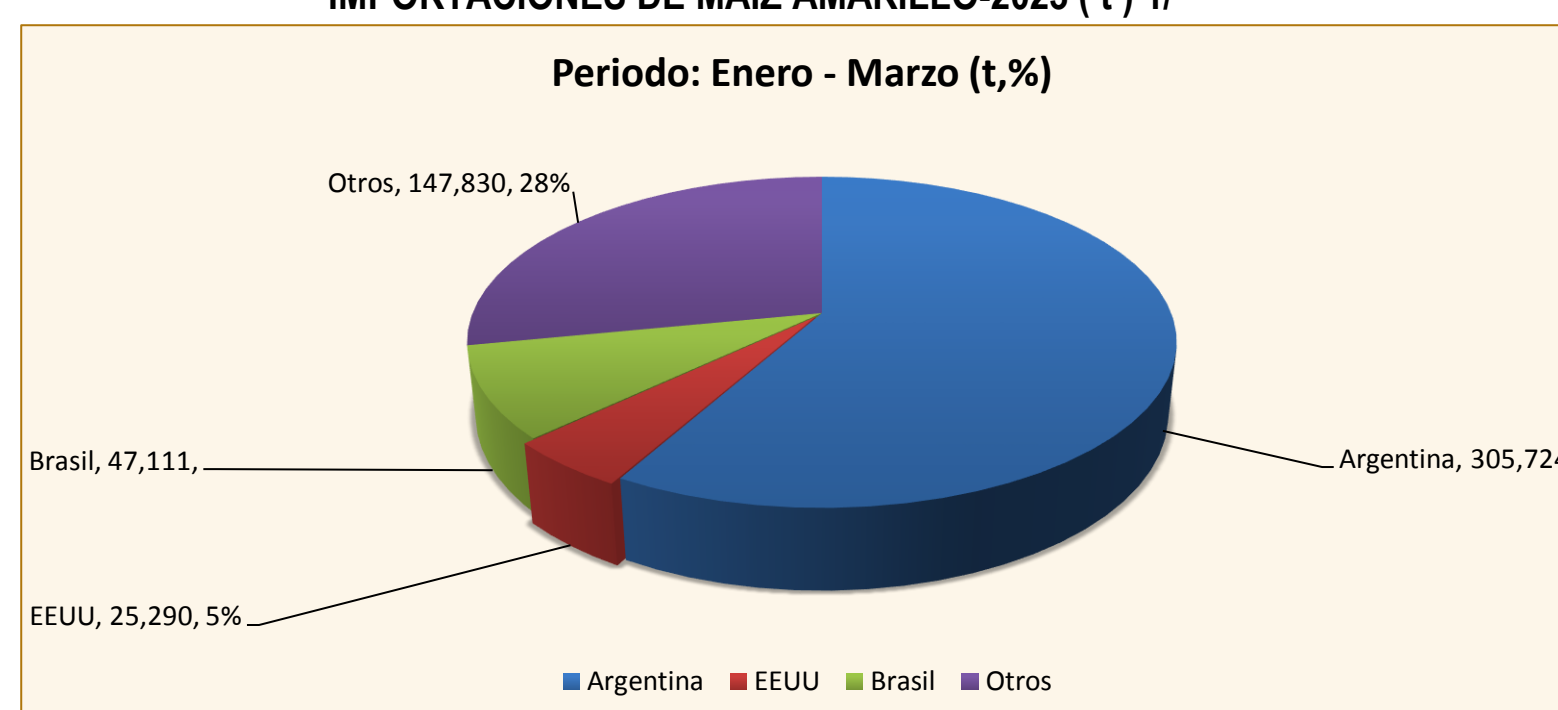
Periodo: Enero - Marzo
(t)

	2022	2023	Var (%)
Argentina	798,484	305,724	-62
EEUU	70,910	25,290	-64
Brasil	2,537	47,111	1,757
Otros	882	147,830	16,661

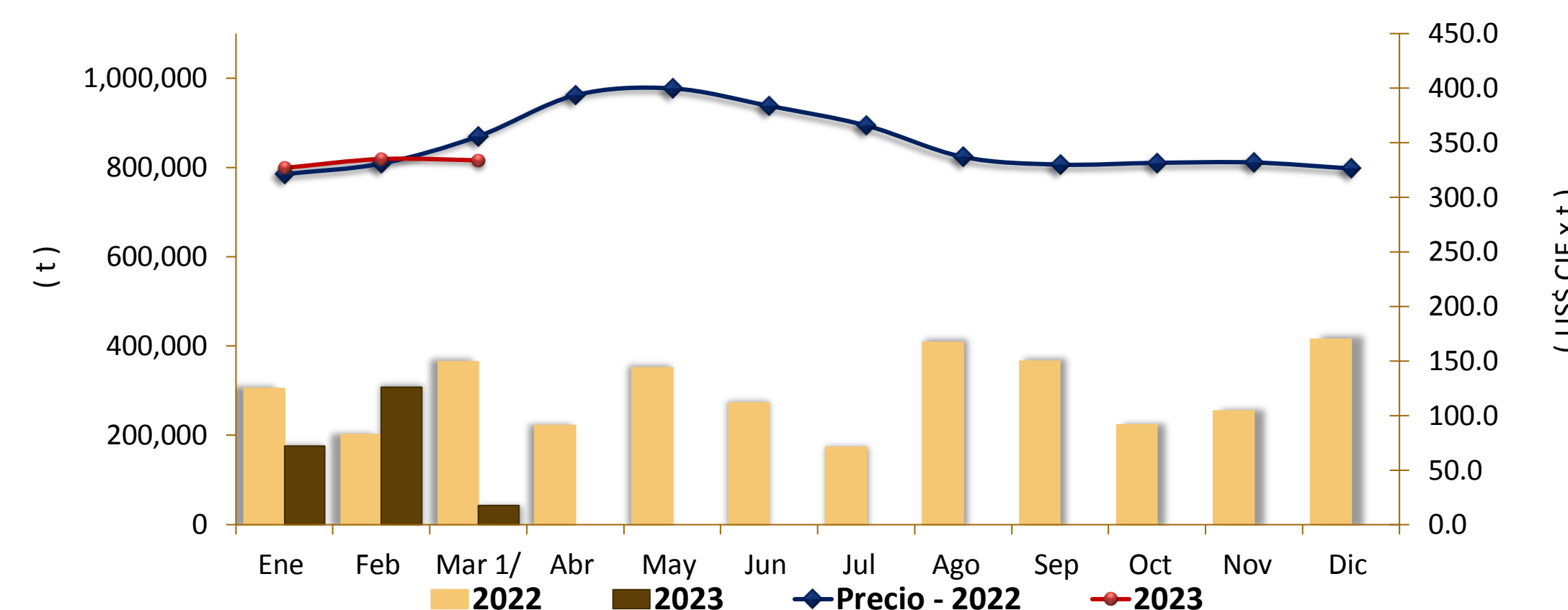
1 / Actualizado al 05 de marzo de 2023 (Provisional)

Fuente: SUNAT

IMPORTACIONES DE MAIZ AMARILLO-2023 (t) 1/



COMPORTAMIENTO MENSUAL DE LAS IMPORTACIONES DE MAIZ AMARILLO DURO (Partida arancelaria 1005901100): 2022 -2023



Mes	2021		Importaciones (t)			Precios CIF (US\$ x t) 2/		
	Import. (t)	Precio CIF US\$/t	2022	2023	Var (%)	2022	2023	Var (%)
Ene	329,242	263.3	305,183	176,098	-42.3	321.2	326.9	1.8
Feb	357,916	276.6	202,290	307,422	52.0	330.9	335.0	1.2
Mar	426,149	286.2	365,339	42,434	-88.4	355.9	333.8	-6.2
Abr	267,696	283.0	222,157			393.5		
May	282,647	288.5	351,175			399.7		
Jun	185,359	305.1	272,930			383.7		
Jul	251,105	318.0	173,702			365.7		
Ago	369,220	302.1	408,965			337.0		
Set 1/	348,260	291.7	365,790			330.0		
Oct	280,433	298.7	224,375			331.6		
Nov	425,015	312.0	255,440			331.9		
Dic	132,186	319.2	414,769			326.4		

1 / Actualizado al 05 de marzo de 2023 (Provisional)

2/ El Precio CIF es Ponderado

Fuente: SUNAT

Fuente: Asociación de Productores Agrícolas Mercado Santa Anita (APAMSA)

Elaboración: MIDAGRI-DGESEP-Dirección de Estadística e Información Agraria-Area de Comercio Interno