



Lunes 13 de marzo de 2023

Precios referenciales S/. x Kg	marzo mié-01	marzo vie-03	marzo lun-06	marzo mié-08	marzo vie-10	marzo lun-13
--------------------------------	-----------------	-----------------	-----------------	-----------------	-----------------	-----------------

**Lambayeque**

(Moshoqueque) 1/						
Precio Máximo	1.44	1.44	1.44	1.44	1.44	1.44
Precio Mínimo	1.42	1.42	1.42	1.42	1.42	1.42

**Nor Oriente**

San Martín 2/						
- Picota	1.15	1.15	1.15	1.15	1.15	1.15
- El Dorado	0.93	0.93	0.93	0.93	0.93	0.93
- Lamas	1.15	1.15	1.15	1.15	1.15	1.15
- Mca. Caceres	0.95	0.95	0.95	0.95	0.95	0.95

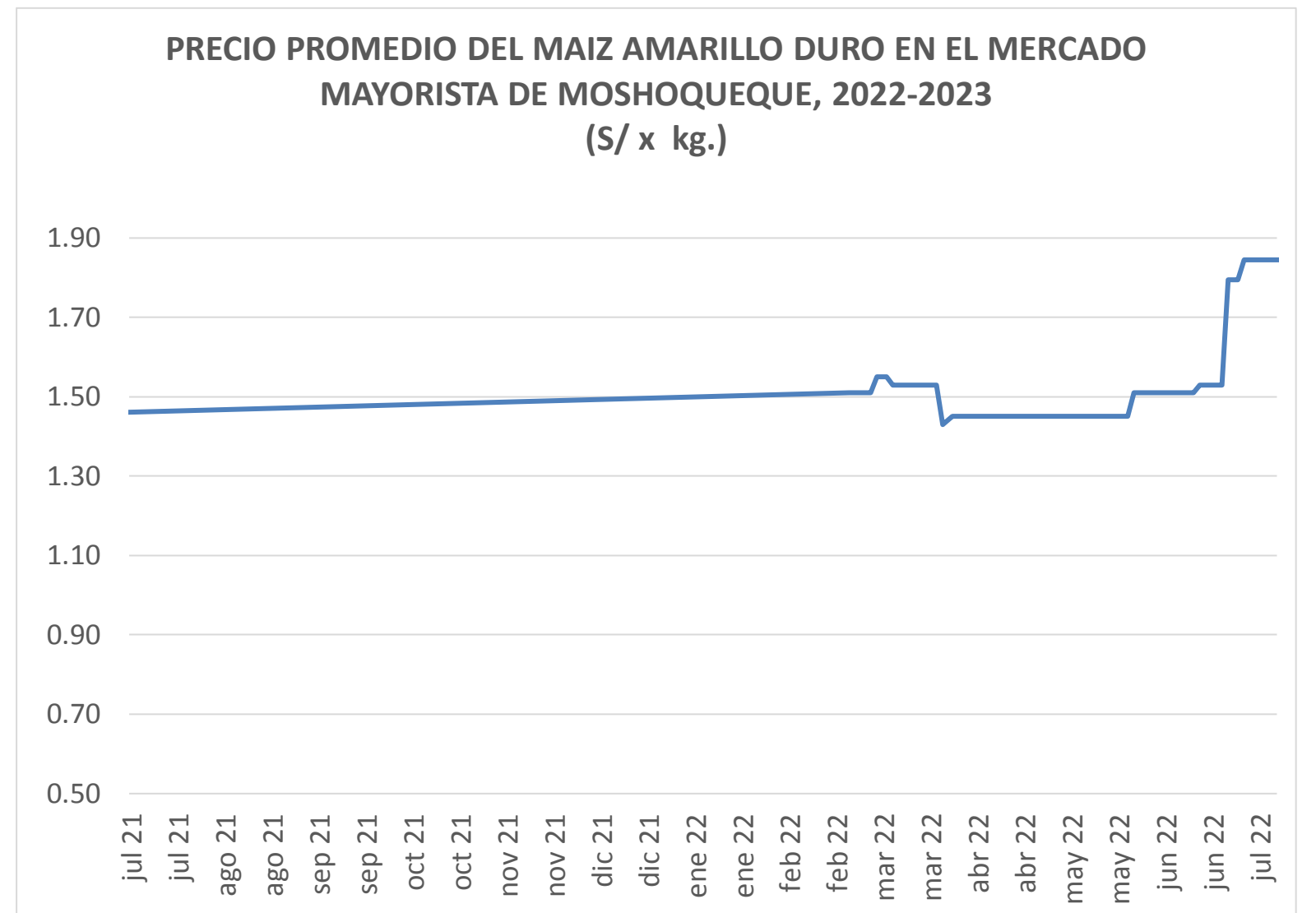
**Mercados de Lima metropolitana**

Mco. Santa Anita (APAMSA) 2/						
	1.75	1.73	1.72	1.70	1.69	1.68

Fuente: Direcciones Regionales de Información Agraria y Mercado de Productores de Santa Anita.

1/ Los precios incluyen IGV

2/ Los precios incluyen IGV



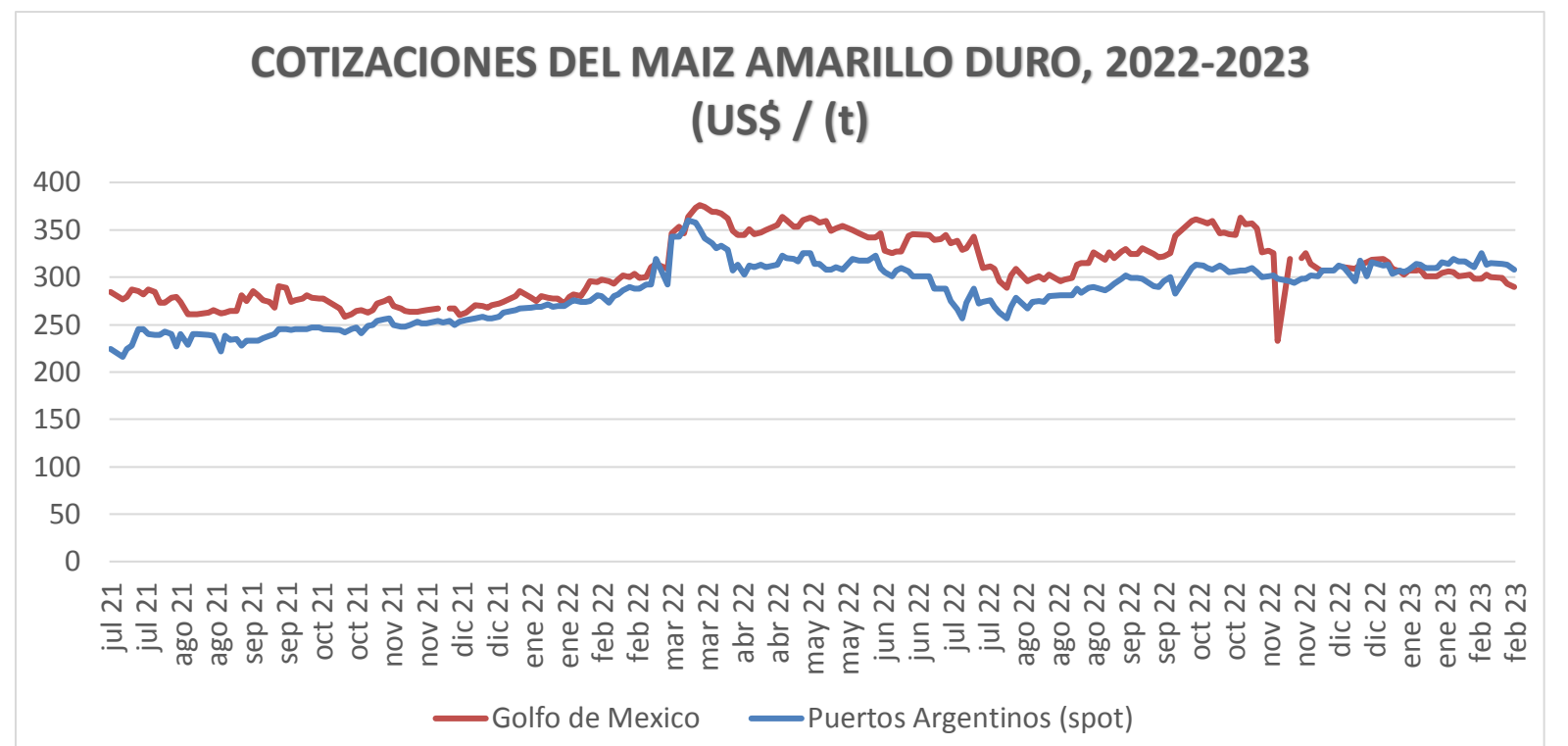
**COTIZACIONES E IMPORTACIONES DE MAIZ AMARILLO DURO**

**COTIZACIONES DEL MAIZ SEGÚN MERCADOS DE EXPORTACION - (MERCADOS FOB)  
(US\$ x t)**

	mié 01 mar	vie 03 mar	lun 06 mar	mié 08 mar	vie 10 mar	Promedio
<b>Estados Unidos de America</b>						
Golfo de México	281.29	288.93	284.14	285.13	276.56	<b>283.21</b>
<b>Argentina</b>						
Puertos Argentinos	300.00	299.00	301.00	305.00	296.00	<b>300.20</b>

... Sin información

Fuente: Boletín Diario de Mercado de Granos. Bolsa de Comercio de Rosario - Argentina (www.bcr.com.ar)

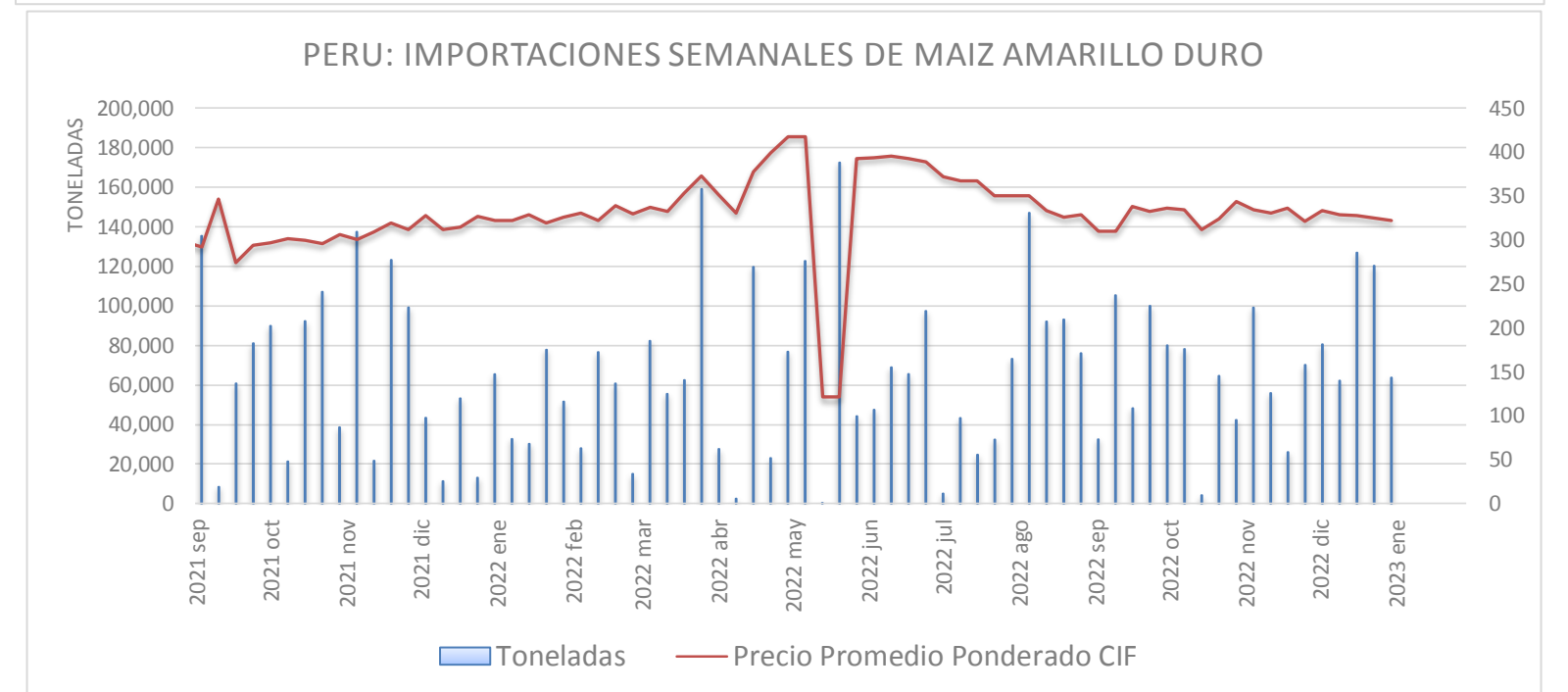


**PRECIO PROMEDIO PONDERADO CIF (US\$ / t) Y MASA DE IMPORTACION DE MAIZ AMARILLO DURO EN EL PERU**

	Semana: Del (27 de feb ) Al ( 05 de mar ) (Semana: 270)	Semana: Del ( 06 de mar ) Al ( 12 de mar ) (Semana: 271)
Precio CIF (US\$ / t) 1/	<b>333.81</b>	<b>329.33</b>
Masa importado (t)	<b>42,434</b>	<b>31,680</b>

1/ Ponderado

Fuente: SUNAT



**IMPORTACION POR PAISES DE ORIGEN DEL MAIZ AMARILLO DURO**

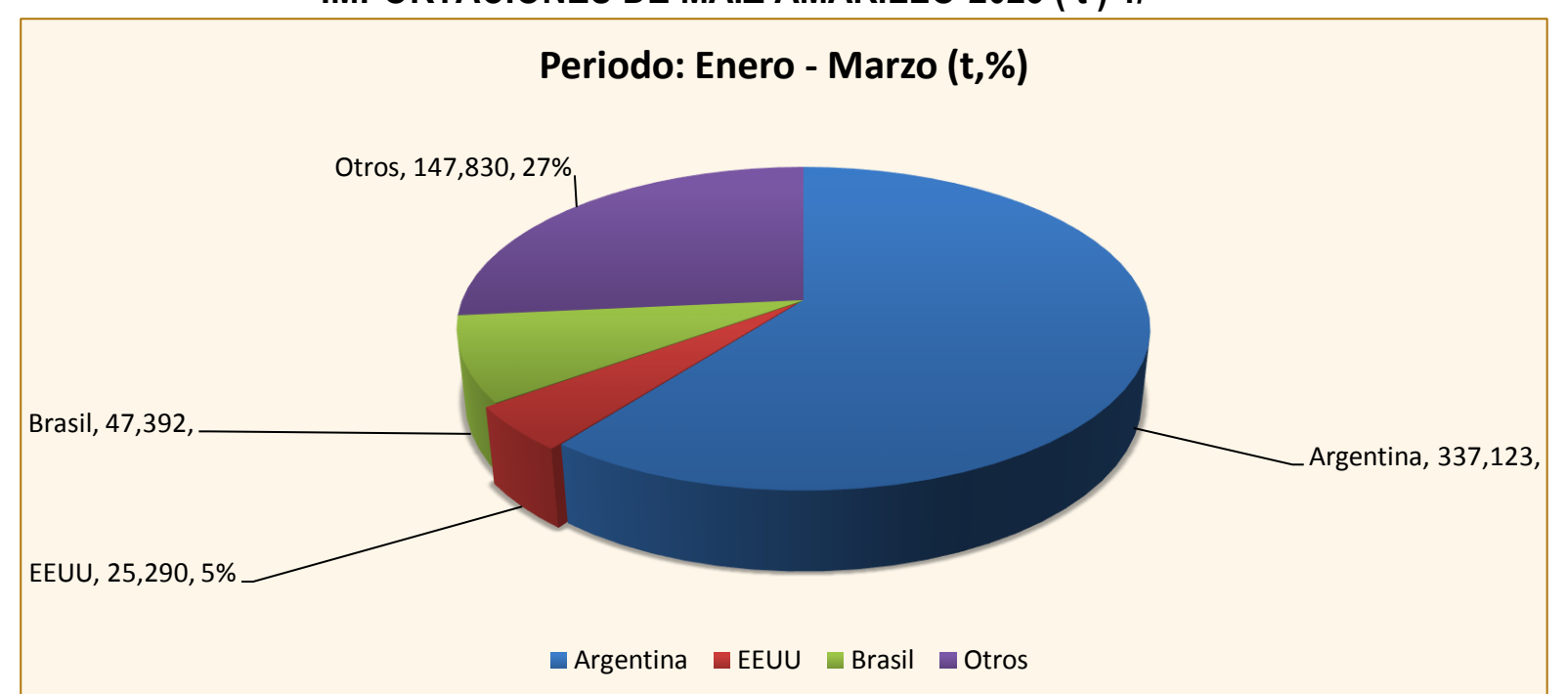
Periodo: Enero - Marzo  
(t)

	2022	2023	Var (%)
Argentina	798,484	337,123	-58
EEUU	70,910	25,290	-64
Brasil	2,537	47,392	1,768
Otros	882	147,830	16,661

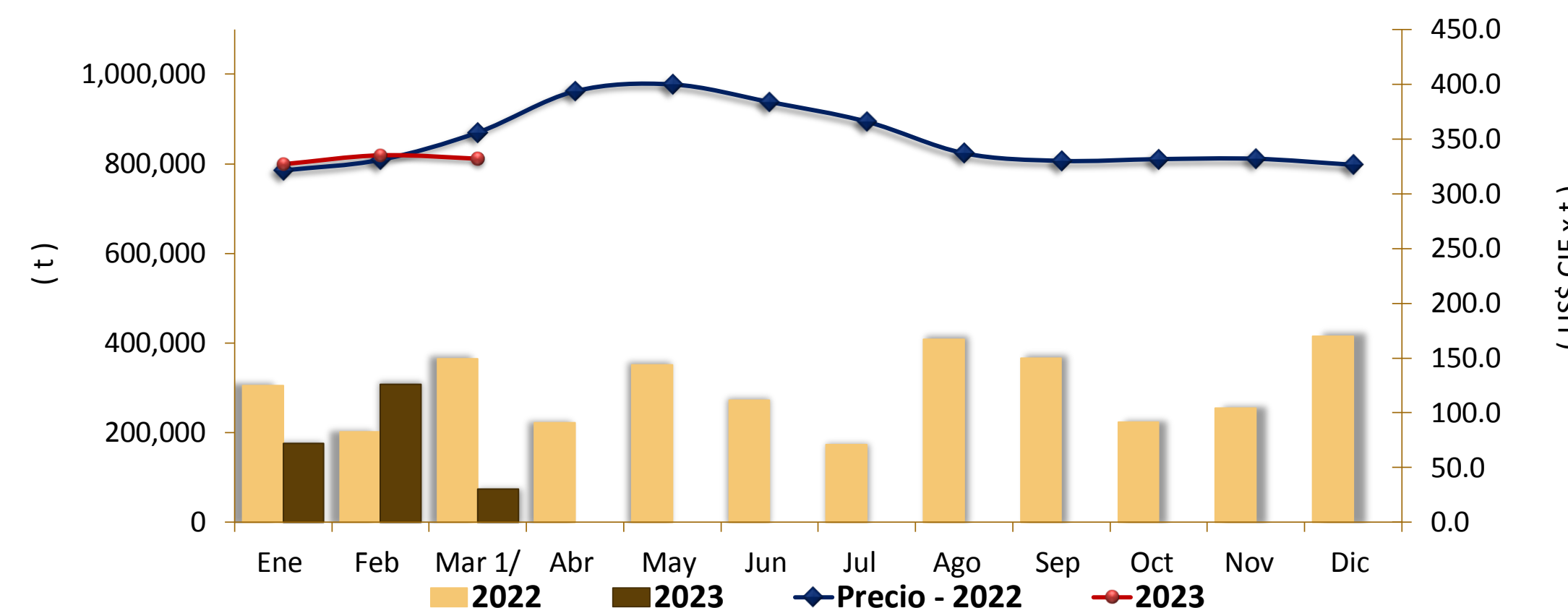
1 / Actualizado al 12 de marzo de 2023 (Provisional)

Fuente: SUNAT

**IMPORTACIONES DE MAIZ AMARILLO-2023 (t) 1/**



**COMPORTAMIENTO MENSUAL DE LAS IMPORTACIONES DE MAIZ AMARILLO DURO (Partida arancelaria 1005901100): 2022 -2023**



Mes	2021		Importaciones (t)			Precios CIF (US\$ x t.) 2/		
	Import. (t)	Precio CIF US\$/t	2022	2023	Var (%)	2022	2023	Var (%)
Ene	329,242	263.3	305,183	176,098	-42.3	321.2	326.9	1.8
Feb	357,916	276.6	202,290	307,422	52.0	330.9	335.0	1.2
Mar	426,149	286.2	365,339	74,114	-79.7	355.9	331.9	-6.7
Abr	267,696	283.0	222,157			393.5		
May	282,647	288.5	351,175			399.7		
Jun	185,359	305.1	272,930			383.7		
Jul	251,105	318.0	173,702			365.7		
Ago	369,220	302.1	408,965			337.0		
Set 1/	348,260	291.7	365,790			330.0		
Oct	280,433	298.7	224,375			331.6		
Nov	425,015	312.0	255,440			331.9		
Dic	132,186	319.2	414,769			326.4		

1 / Actualizado al 12 de marzo de 2023 (Provisional)

2/ El Precio CIF es Ponderado

Fuente: SUNAT

Fuente: Asociación de Productores Agrícolas Mercado Santa Anita (APAMSA)

Elaboración: MIDAGRI-DGESEP-Dirección de Estadística e Información Agraria-Area de Comercio Interno