

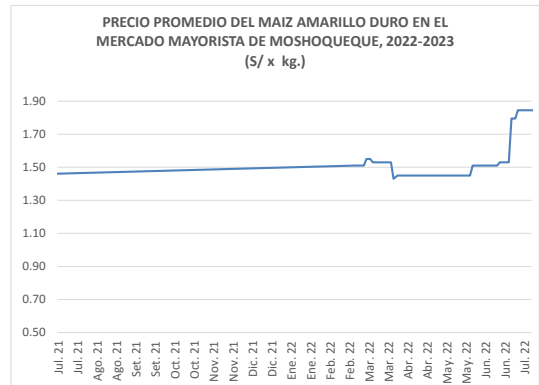


miércoles 15 de Marzo de 2023

Precios referenciales S/. x Kg	Marzo vie-03	Marzo lun-06	Marzo mié-08	Marzo vie-10	Marzo lun-13	Marzo mié-15
<b>Lambayeque</b>						
(Moshoqueque) 1/						
Precio Máximo	1.44	1.44	1.44	1.44	1.44	1.44
Precio Mínimo	1.42	1.42	1.42	1.42	1.42	1.42
<b>Nor Oriente</b>						
<b>San Martín 2/</b>						
- Picota	1.15	1.15	1.15	1.15	1.15	1.15
- El Dorado	0.93	0.93	0.93	0.93	0.93	0.93
- Lamas	1.15	1.15	1.15	1.15	1.15	1.15
- Mca. Caceres	0.95	0.95	0.95	0.95	0.95	0.95
<b>Mercados de Lima metropolitana</b>						
Mcd. Santa Anita (APAMSA) 2/	1.73	1.72	1.70	1.69	1.68	1.67

Fuente: Direcciones Regionales de Información Agraria y Mercado de Productores de Santa Anita.

1/ Los precios incluyen IGV  
2/ Los precios incluyen IGV

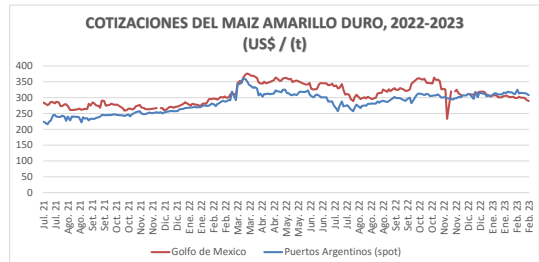


**COTIZACIONES E IMPORTACIONES DE MAIZ AMARILLO DURO**

COTIZACIONES DEL MAIZ SEGÚN MERCADOS DE EXPORTACION - (MERCADOS FOB)  
(US\$ x t)

	vie 03 Mar	lun 06 Mar	mié 08 Mar	vie 10 Mar	lun 13 Mar	Promedio
<b>Estados Unidos de America</b>						
Golfo de México	288.93	284.14	285.13	276.56	278.83	<b>282.72</b>
<b>Argentina</b>						
Puertos Argentinos	299.00	301.00	305.00	296.00	294.00	<b>299.00</b>

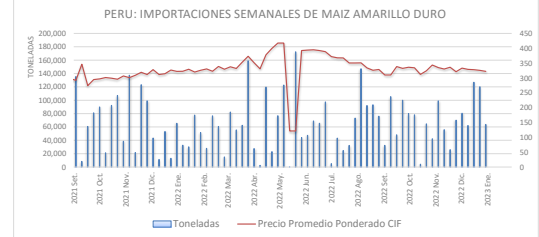
... Sin información  
Fuente: Boletín Diario de Mercado de Granos. Bolsa de Comercio de Rosario - Argentina (www.bcr.com.ar)



PRECIO PROMEDIO PONDERADO CIF (US\$ / t) Y MASA DE IMPORTACION DE MAIZ AMARILLO DURO EN EL PERU

	Semana: Del (27 de Feb) Al (05 de Mar) (Semana: 270)	Semana: Del (06 de Mar) Al (12 de Mar) (Semana: 271)
Precio CIF (US\$ / t) 1/	<b>333.81</b>	<b>329.33</b>
Masa importado (t)	<b>42,434</b>	<b>31,680</b>

1/ Ponderado  
Fuente: SUNAT



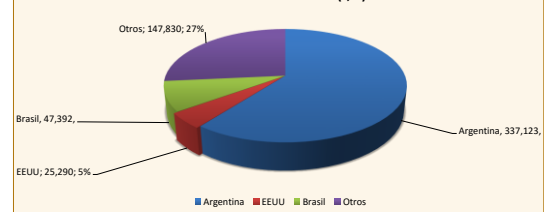
**IMPORTACION POR PAISES DE ORIGEN DEL MAIZ AMARILLO DURO**

Periodo: Enero - Marzo  
(t)

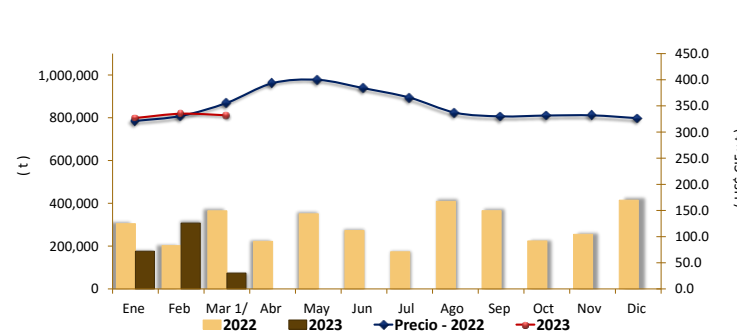
	2022	2023	Var (%)
Argentina	798,484	337,123	-58
EEUU	70,910	25,290	-64
Brasil	2,537	47,392	1,768
Otros	882	147,830	16,661

1 / Actualizado al 12 de marzo de 2023 (Provisional)  
Fuente: SUNAT

**IMPORTACIONES DE MAIZ AMARILLO-2023 (t) 1/**  
Periodo: Enero - Marzo (t,%)



**COMPORTAMIENTO MENSUAL DE LAS IMPORTACIONES DE MAIZ AMARILLO DURO (Partida arancelaria 1005901100): 2022 -2023**



Fuente: Asociación de Productores Agrícolas Mercado Santa Anita (APAMSA)

Elaboración: MIDAGRI-DGESEP-Dirección de Estadística e Información Agraria-Area de Comercio Interno

Mes	2021		Importaciones (t)			Precios CIF (US\$ x t) 2/		
	Import. (t)	Precio CIF US\$/t	2022	2023	Var (%)	2022	2023	Var (%)
Ene	329,242	263.3	305,183	176,098	-42.3	321.2	326.9	1.8
Feb	357,916	276.6	202,290	307,422	52.0	330.9	335.0	1.2
Mar	426,149	286.2	365,339	74,114	-79.7	355.9	331.9	-6.7
Abr	267,696	283.0	222,157			393.5		
May	282,647	288.5	351,175			399.7		
Jun	185,359	305.1	272,930			363.7		
Jul	251,105	318.0	173,702			365.7		
Ago	369,220	302.1	408,965			337.0		
Set 1/	348,260	291.7	365,790			330.0		
Oct	280,433	298.7	224,375			331.6		
Nov	425,015	312.0	255,440			331.9		
Dic	132,186	319.2	414,769			326.4		

1 / Actualizado al 12 de marzo de 2023 (Provisional)

2/ El Precio CIF es Ponderado  
Fuente: SUNAT