



miércoles 29 de marzo de 2023

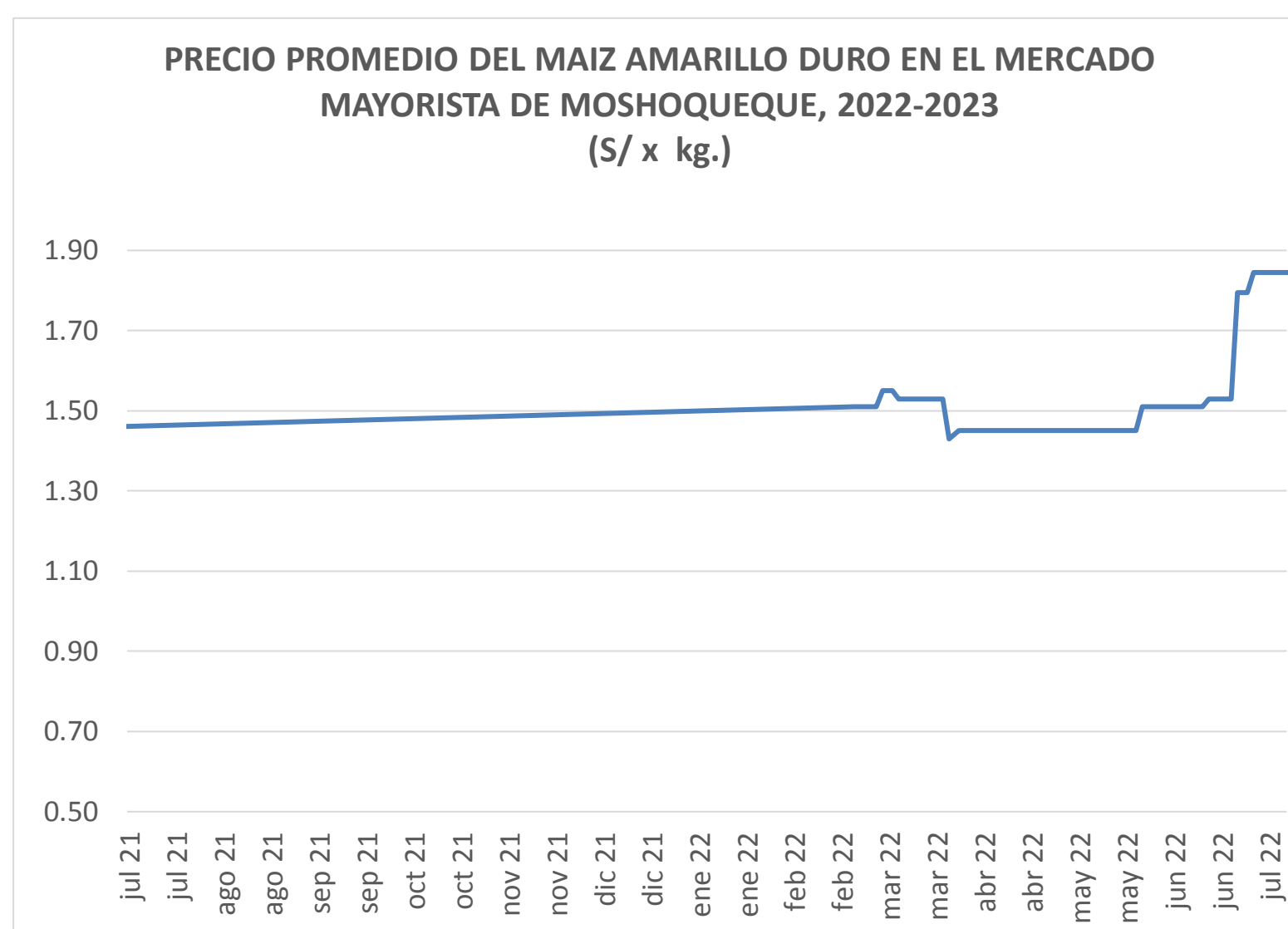
Precios referenciales S/. x Kg	marzo vie-17	marzo lun-20	marzo mié-22	marzo vie-24	marzo lun-27	marzo mié-29
--------------------------------	-----------------	-----------------	-----------------	-----------------	-----------------	-----------------

Lambayeque						
(Moshoqueque) 1/						
Precio Máximo	1.44	1.44	1.44	1.44	1.44	1.44
Precio Mínimo	1.42	1.42	1.42	1.42	1.42	1.42
Nor Oriente						
<b>San Martín 2/</b>						
- Picota	1.15	1.15	1.15	1.15	1.15	1.15
- El Dorado	0.93	0.93	0.93	0.93	0.93	0.93
- Lamas	1.15	1.15	1.15	1.15	1.15	1.15
- Mca. Caceres	0.95	0.95	0.95	0.95	0.95	0.95
Mercados de Lima metropolitana						
Mco. Santa Anita (APAMSA) 2/	1.65	1.66	1.64	1.64	1.63	1.64

Fuente: Direcciones Regionales de Información Agraria y Mercado de Productores de Santa Anita.

1/ Los precios incluyen IGV

2/ Los precios incluyen IGV



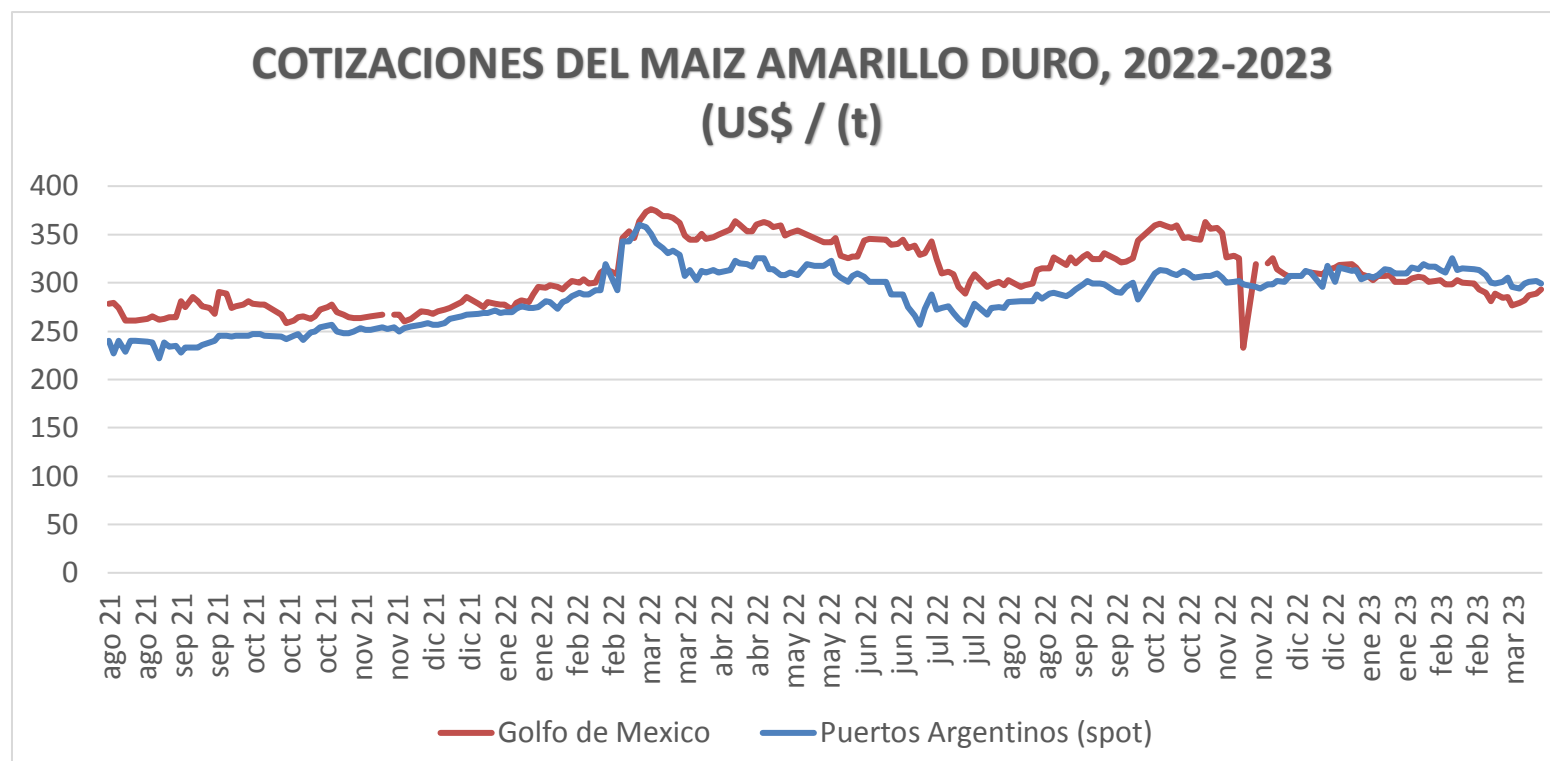
COTIZACIONES E IMPORTACIONES DE MAIZ AMARILLO DURO

COTIZACIONES DEL MAIZ SEGÚN MERCADOS DE EXPORTACION - (MERCADOS FOB)  
(US\$ x t)

	mié 15 mar	vie 17 mar	lun 20 mar	mié 22 mar	lun 27 mar	Promedio
<b>Estados Unidos de America</b>						
Golfo de México	281.78	287.29	289.06	293.30	289.26	<b>288.14</b>
<b>Argentina</b>						
Puertos Argentinos	299.00	301.00	302.00	299.00	293.00	<b>298.80</b>

... Sin información

Fuente: Boletín Diario de Mercado de Granos. Bolsa de Comercio de Rosario - Argentina (www.bcr.com.ar)

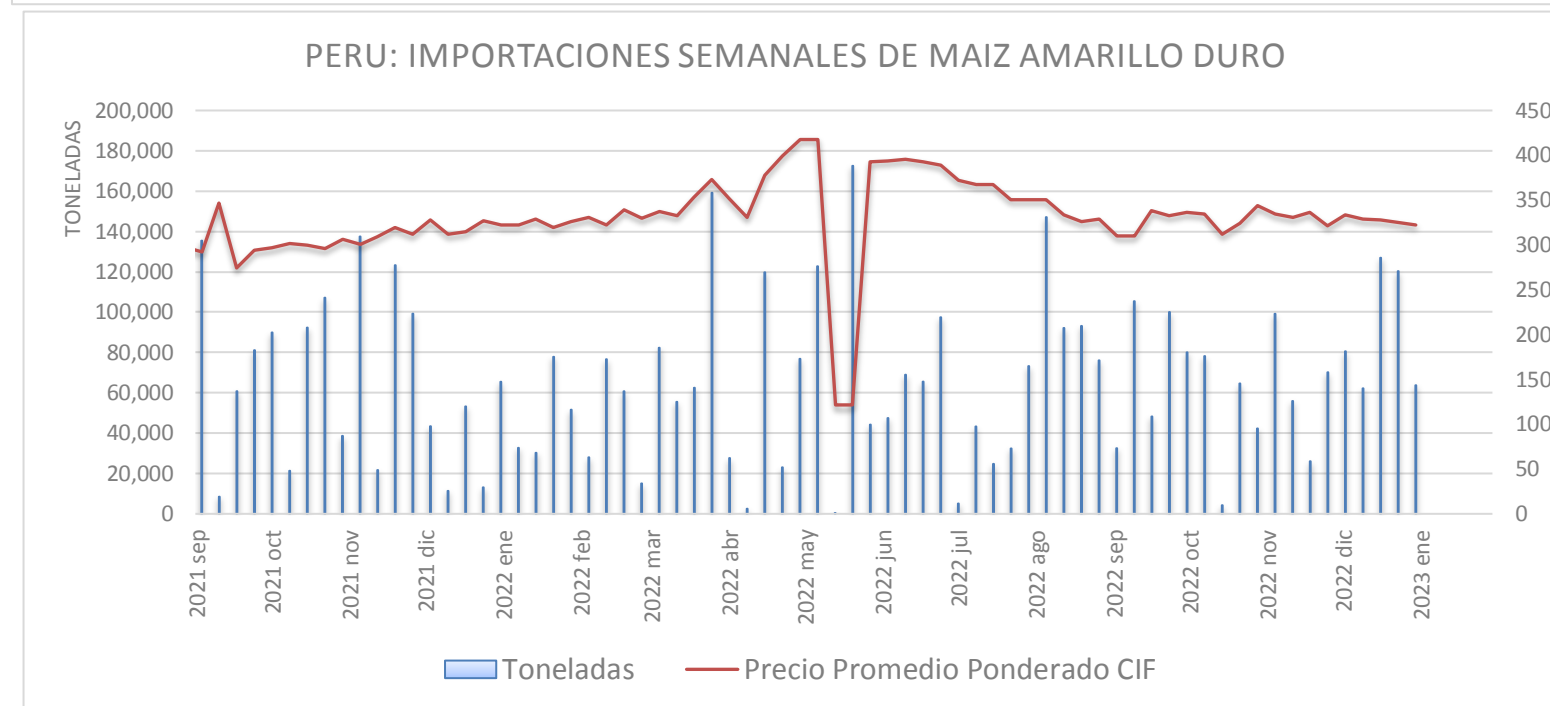


PRECIO PROMEDIO PONDERADO CIF (US\$ / t) Y MASA DE IMPORTACION DE MAIZ AMARILLO DURO EN EL PERU

	Semana: Del (13 de mar) Al (19 de mar) (Semana: 272)	Semana: Del (20 de mar) Al (26 de mar) (Semana: 273)
Precio CIF (US\$ / t) 1/	<b>336.73</b>	<b>327.37</b>
Masa importado (t)	<b>97,813</b>	<b>103,033</b>

1/ Ponderado

Fuente: SUNAT



IMPORTACION POR PAISES DE ORIGEN DEL MAIZ AMARILLO DURO

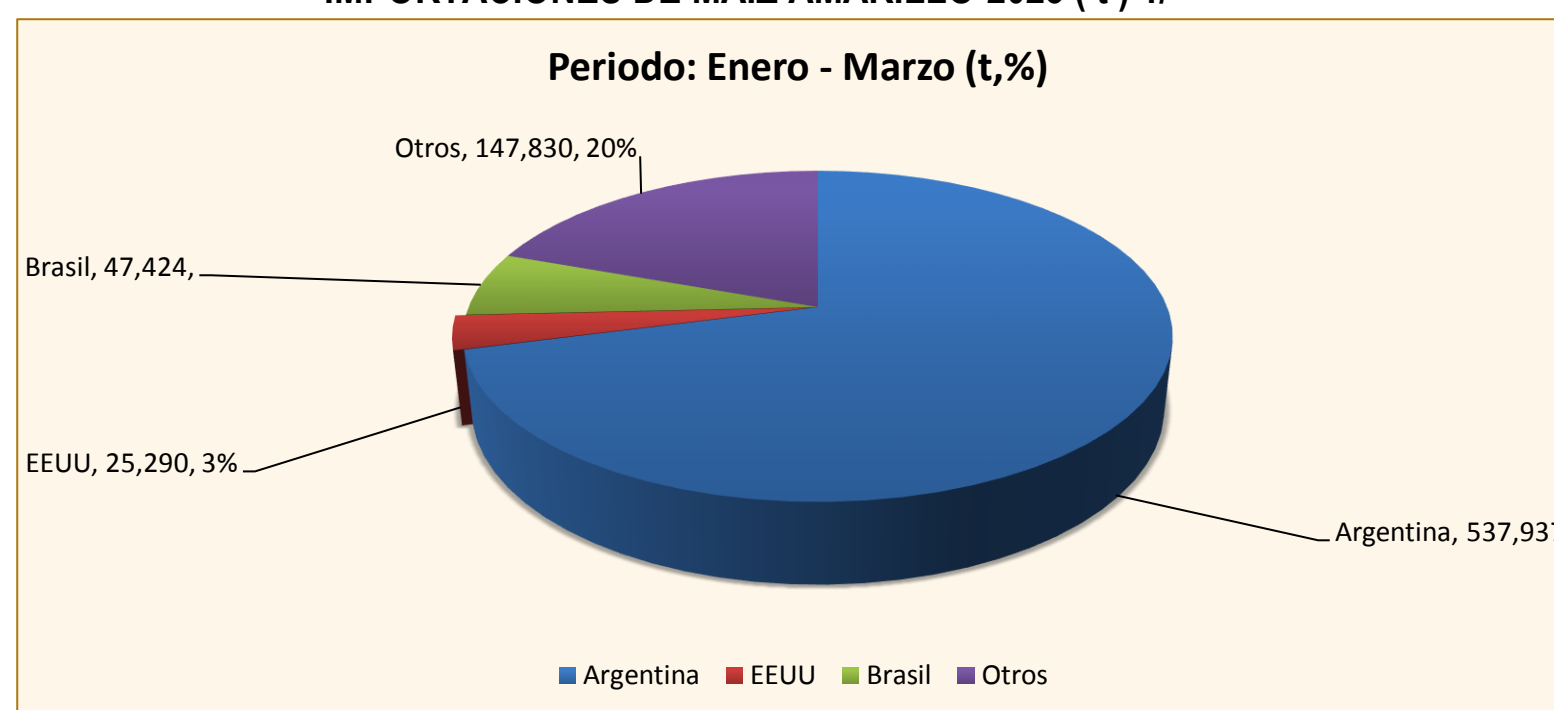
Periodo: Enero - Marzo  
(t)

	2022	2023	Var (%)
Argentina	798,484	537,937	-33
EEUU	70,910	25,290	-64
Brasil	2,537	47,424	1,770
Otros	882	147,830	16,661

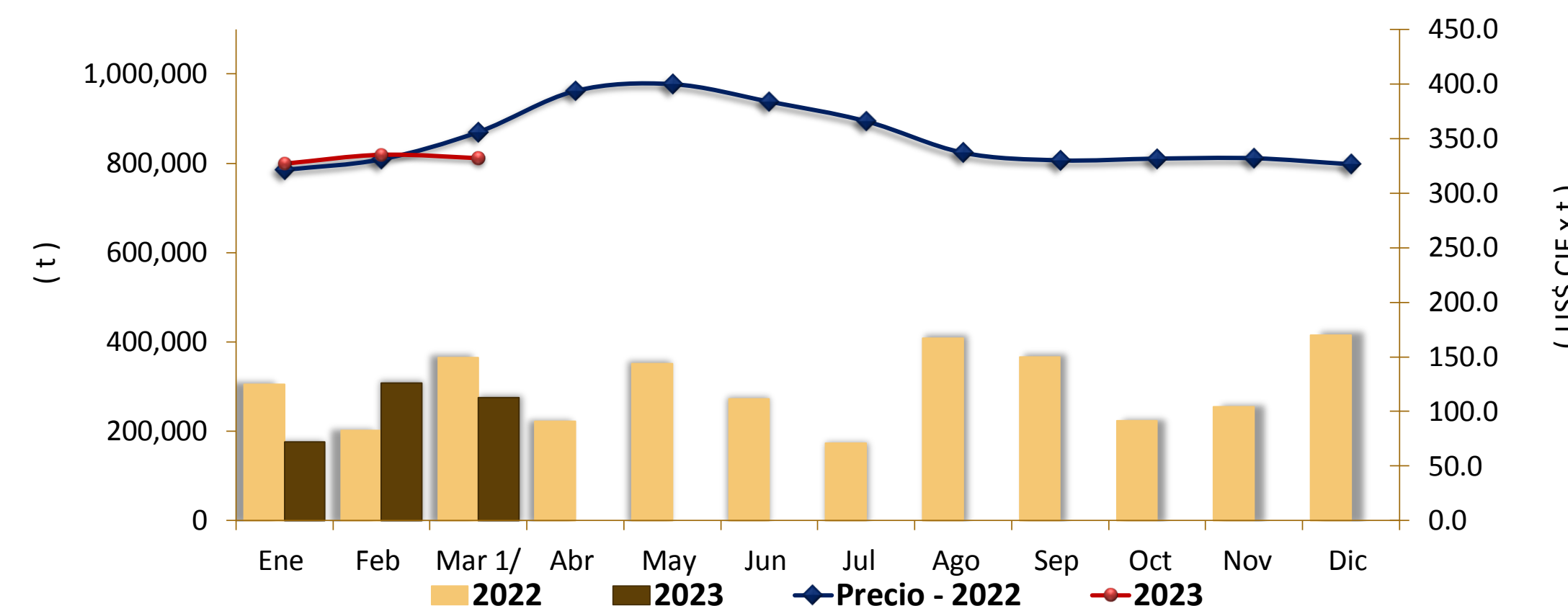
1 / Actualizado al 19 de marzo de 2023 (Provisional)

Fuente: SUNAT

IMPORTACIONES DE MAIZ AMARILLO-2023 (t) 1/



COMPORTAMIENTO MENSUAL DE LAS IMPORTACIONES DE MAIZ AMARILLO DURO (Partida arancelaria 1005901100): 2022 -2023



Mes	2021		Importaciones (t)			Precios CIF (US\$ x t.) 2/		
	Import. (t)	Precio CIF US\$/t	2022	2023	Var (%)	2022	2023	Var (%)
Ene	329,242	263.3	305,183	176,098	-42.3	321.2	326.9	1.8
Feb	357,916	276.6	202,290	307,422	52.0	330.9	335.0	1.2
Mar	426,149	286.2	365,339	274,959	-24.7	355.9	331.9	-6.7
Abr	267,696	283.0	222,157			393.5		
May	282,647	288.5	351,175			399.7		
Jun	185,359	305.1	272,930			383.7		
Jul	251,105	318.0	173,702			365.7		
Ago	369,220	302.1	408,965			337.0		
Set 1/	348,260	291.7	365,790			330.0		
Oct	280,433	298.7	224,375			331.6		
Nov	425,015	312.0	255,440			331.9		
Dic	132,186	319.2	414,769			326.4		

1 / Actualizado al 19 de marzo de 2023 (Provisional)

2/ El Precio CIF es Ponderado

Fuente: SUNAT

Fuente: Asociación de Productores Agrícolas Mercado Santa Anita (APAMSA)

Elaboración: MIDAGRI-DGESEP-Dirección de Estadística e Información Agraria-Area de Comercio Interno

