



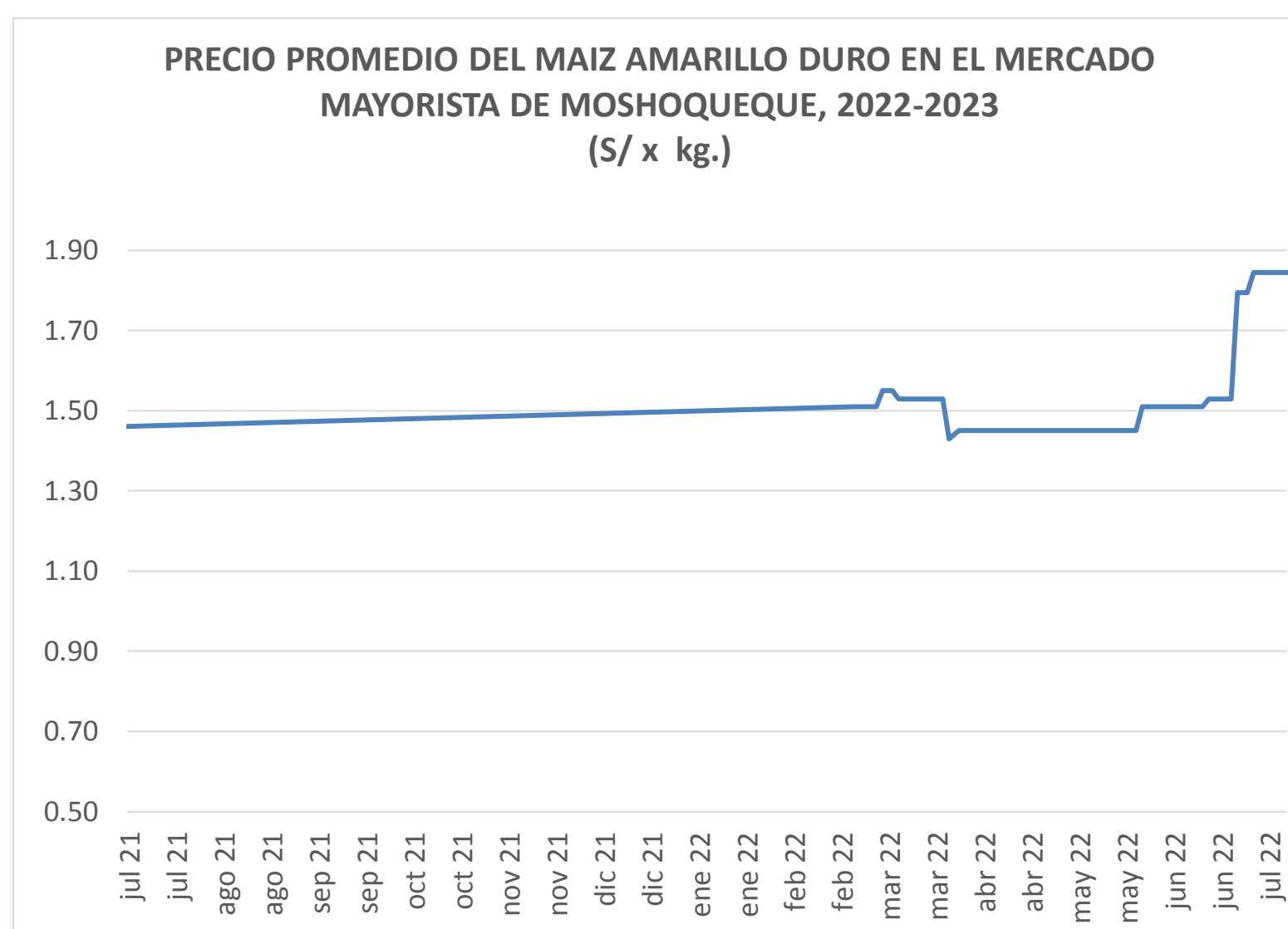
viernes 14 de abril de 2023

Precios referenciales S/. x Kg	abril lun-03	abril mié-05	abril vie-07	abril lun-10	abril mié-12	abril vie-14
Lambayeque						
(Moshoqueque) 1/						
Precio Máximo	1.44	1.44	1.44	1.44	1.44	1.44
Precio Mínimo	1.42	1.42	1.42	1.42	1.42	1.42
Nor Oriente						
San Martín 2/						
- Picota	1.15	1.15	1.15	1.15	1.15	1.15
- El Dorado	0.93	0.93	0.93	0.93	0.93	0.93
- Lamas	1.15	1.15	1.15	1.15	1.15	1.15
- Mca. Caceres	0.95	0.95	0.95	0.95	0.95	0.95
Mercados de Lima metropolitana						
Mdo. Santa Anita (APAMSA) 2/	1.62	1.63	1.62	1.62	1.62	1.62

Fuente: Direcciones Regionales de Información Agraria y Mercado de Productores de Santa Anita.

1/ Los precios incluyen IGV

2/ Los precios incluyen IGV



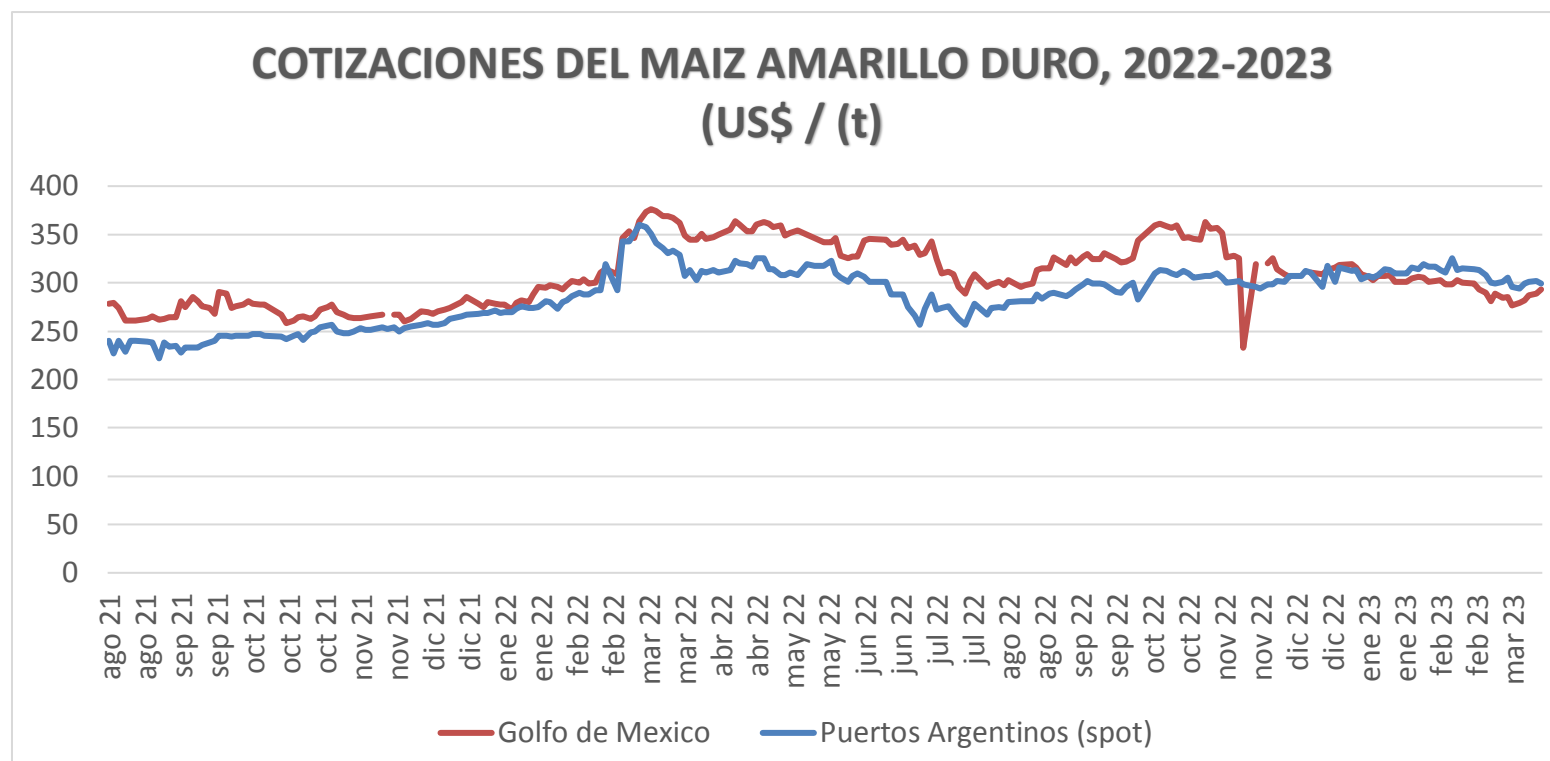
COTIZACIONES E IMPORTACIONES DE MAIZ AMARILLO DURO

COTIZACIONES DEL MAIZ SEGÚN MERCADOS DE EXPORTACION - (MERCADOS FOB) (US\$ x t)

	lun 03 abr	mié 05 abr	lun 10 abr	mié 12 abr	vie 14 abr	Promedio
Estados Unidos de America						
Golfo de México	301.37	298.71	297.53	297.23	294.97	297.96
Argentina						
Puertos Argentinos	297.00	299.00	301.00	298.00	297.00	298.40

... Sin información

Fuente: Boletín Diario de Mercado de Granos. Bolsa de Comercio de Rosario - Argentina (www.bcr.com.ar)

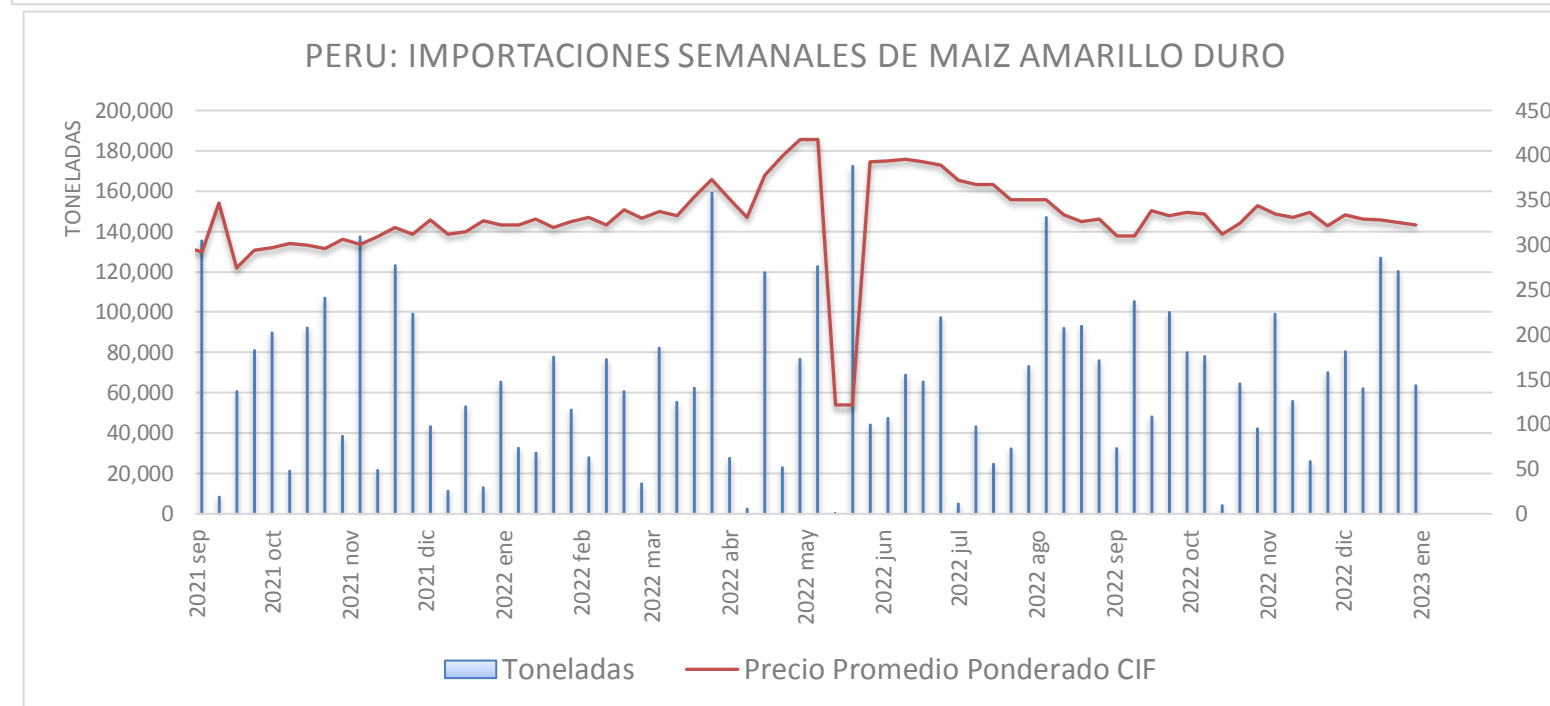


PRECIO PROMEDIO PONDERADO CIF (US\$ / t) Y MASA DE IMPORTACION DE MAIZ AMARILLO DURO EN EL PERU

	Semana: Del (27 de mar) Al (02 de abr) (Semana: 274)	Semana: Del (03 de abr) Al (09 de abr) (Semana: 275)
Precio CIF (US\$ / t) 1/	326.40	324.45
Masa importado (t)	27,779	18,000

1/ Ponderado

Fuente: SUNAT



IMPORTACION POR PAISES DE ORIGEN DEL MAIZ AMARILLO DURO

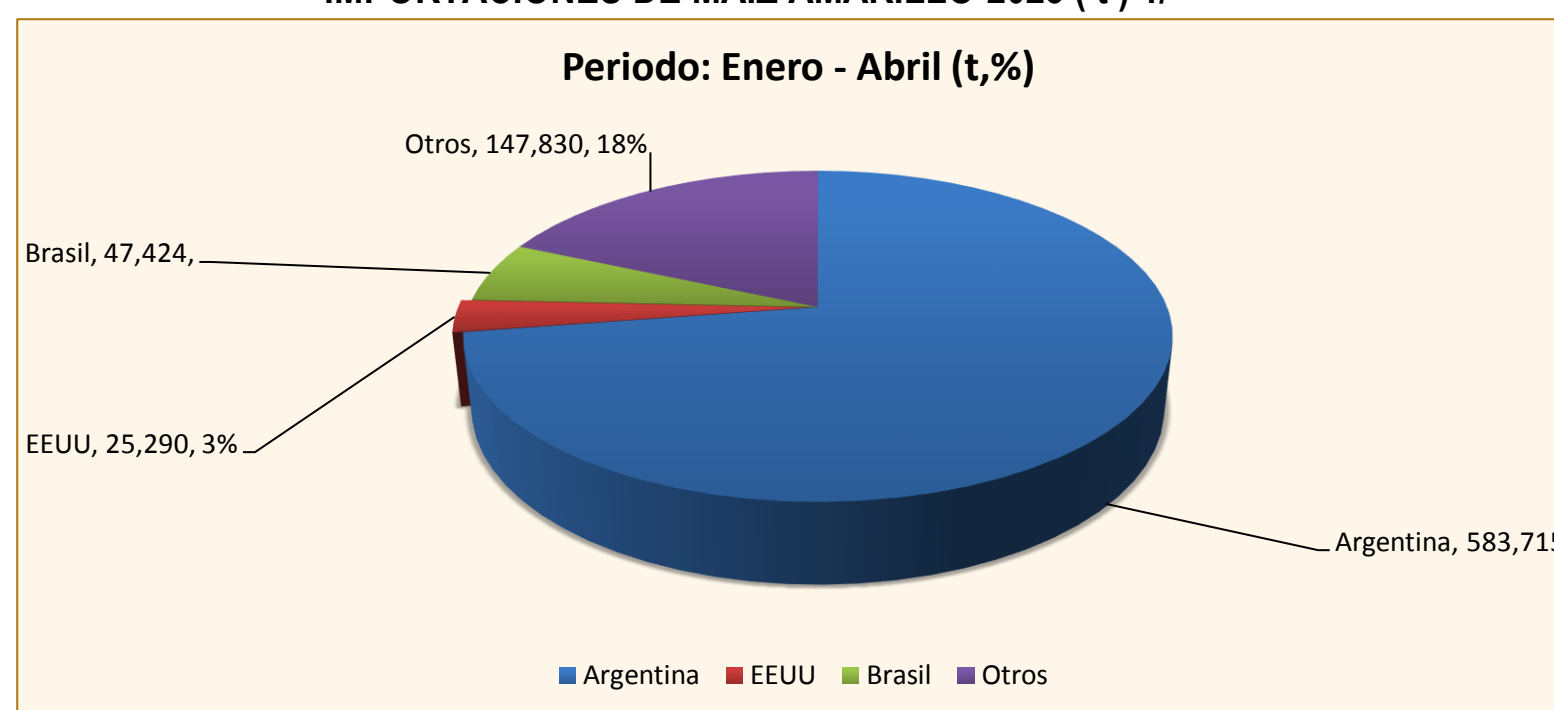
Periodo: Enero - Abril (t)

	2022	2023	Var (%)
Argentina	1,005,242	583,715	-42
EEUU	86,309	25,290	-71
Brasil	2,537	47,424	1,770
Otros	882	147,830	16,661

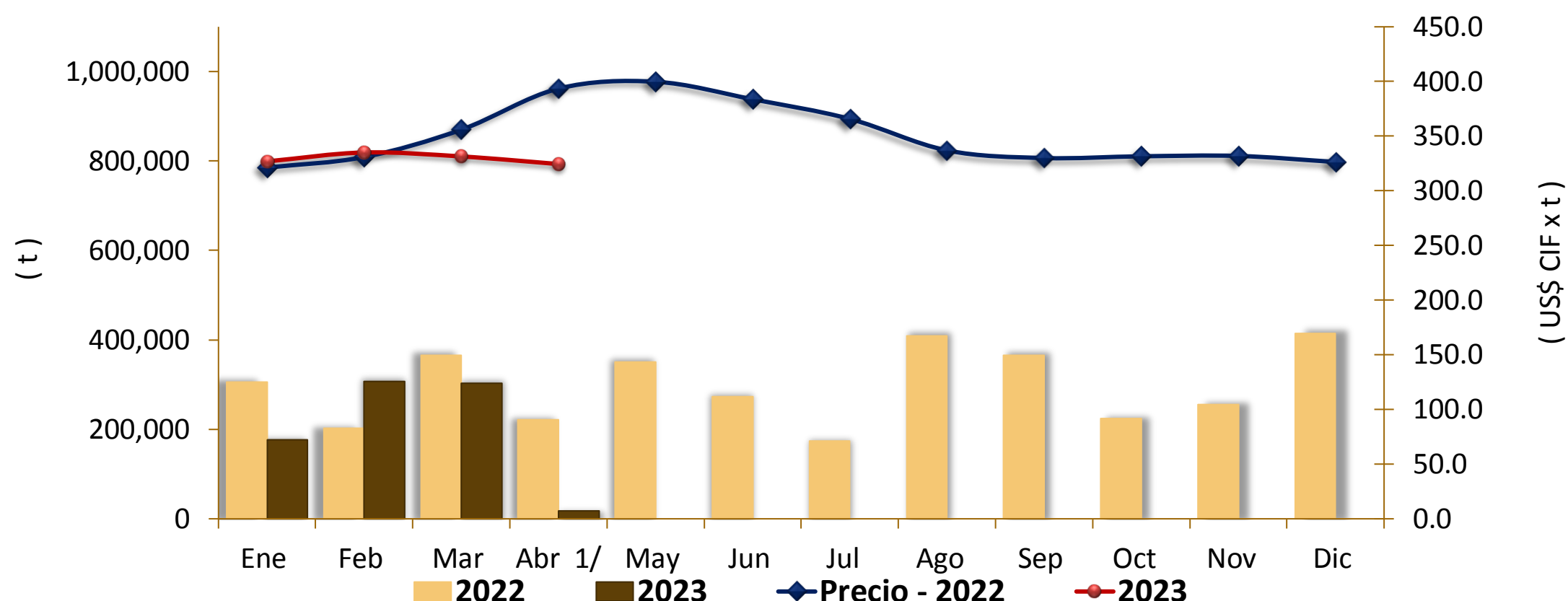
1 / Actualizado al 09 de abril de 2023 (Provisional)

Fuente: SUNAT

IMPORTACIONES DE MAIZ AMARILLO-2023 (t) 1/



COMPORTAMIENTO MENSUAL DE LAS IMPORTACIONES DE MAIZ AMARILLO DURO (Partida arancelaria 1005901100): 2022 -2023



Fuente: Asociación de Productores Agrícolas Mercado Santa Anita (APAMSA)

Elaboración: MIDAGRI-DGESEP-Dirección de Estadística e Información Agraria-Area de Comercio Interno

Mes	2021		Importaciones (t)			Precios CIF (US\$ x t.) 2/		
	Import. (t)	Precio CIF US\$/t	2022	2023	Var (%)	2022	2023	Var (%)
Ene	329,242	263.3	305,183	176,098	-42.3	321.2	326.9	1.8
Feb	357,916	276.6	202,290	307,422	52.0	330.9	335.0	1.2
Mar	426,149	286.2	365,339	302,738	-17.1	355.9	331.4	-6.9
Abr	267,696	283.0	222,157	18,000	-91.9	393.5	324.5	-17.5
May	282,647	288.5	351,175			399.7		
Jun	185,359	305.1	272,930			383.7		
Jul	251,105	318.0	173,702			365.7		
Ago	369,220	302.1	408,965			337.0		
Set 1/	348,260	291.7	365,790			330.0		
Oct	280,433	298.7	224,375			331.6		
Nov	425,015	312.0	255,440			331.9		
Dic	132,186	319.2	414,769			326.4		

1 / Actualizado al 09 de abril de 2023 (Provisional)

2/ El Precio CIF es Ponderado

Fuente: SUNAT

