



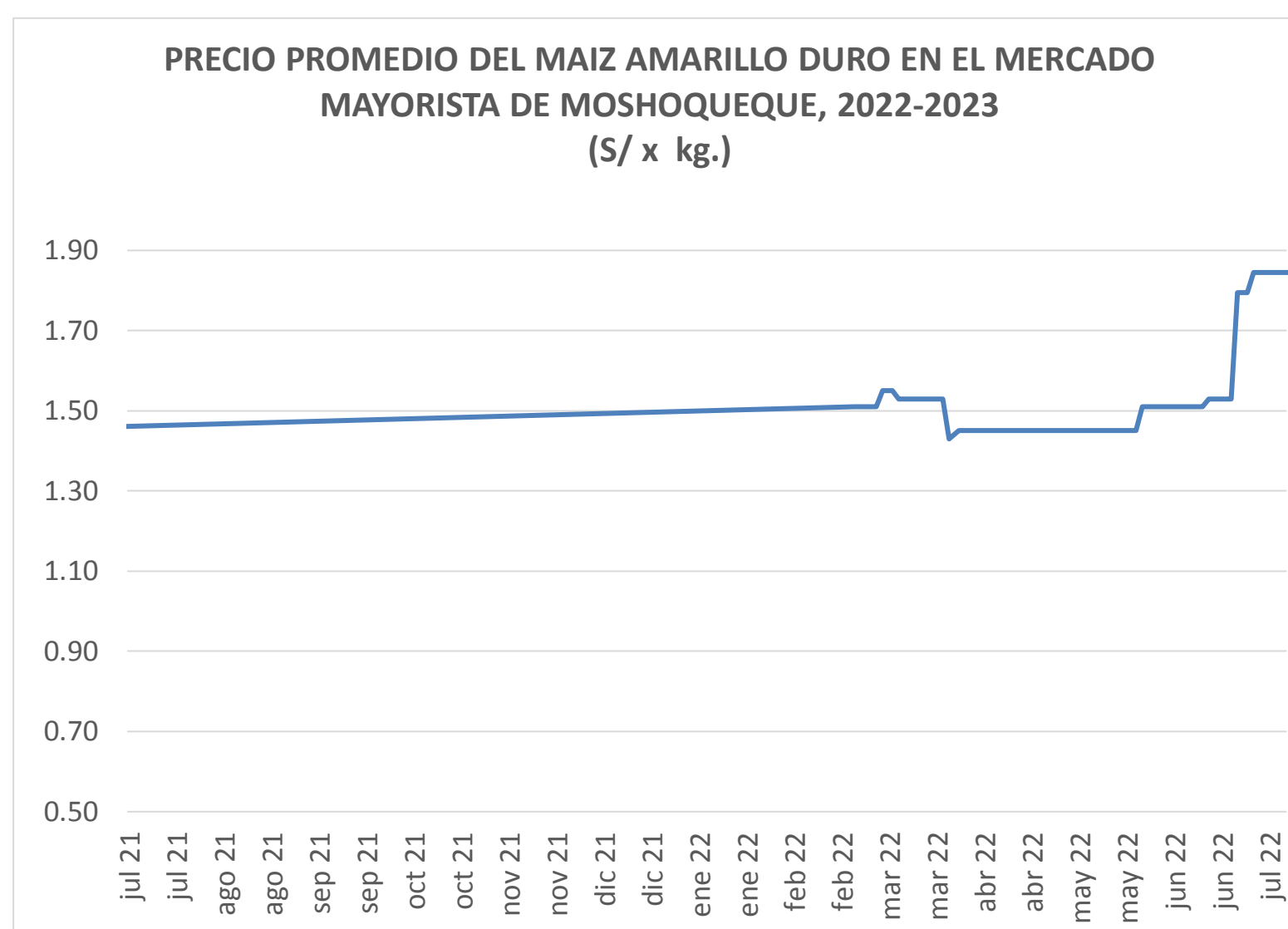
viernes 02 de junio de 2023

| Precios referenciales S/. x Kg | mayo lun-22 | mayo mié-24 | mayo vie-26 | mayo lun-29 | mayo mié-31 | junio vie-02 |
|---------------------------------------|-------------|-------------|-------------|-------------|-------------|--------------|
| Lambayeque | | | | | | |
| (Moshoqueque) 1/ | | | | | | |
| Precio Máximo | 1.54 | 1.54 | 1.54 | 1.54 | 1.54 | 1.54 |
| Precio Mínimo | 1.50 | 1.50 | 1.50 | 1.50 | 1.50 | 1.50 |
| Nor Oriente | | | | | | |
| San Martín 2/ | | | | | | |
| - Picota | | | | | | 0.95 |
| - El Dorado | 0.98 | 0.98 | 0.98 | 0.98 | 0.98 | 0.95 |
| - Lamas | 1.15 | 1.15 | 1.15 | 1.15 | 1.15 | 1.15 |
| - Mca. Caceres | 1.00 | 1.00 | 0.83 | 0.83 | 0.83 | 0.83 |
| Mercados de Lima metropolitana | | | | | | |
| Mcd. Santa Anita (APAMSA) 2/ | 1.61 | 1.61 | 1.61 | 1.60 | 1.60 | 1.60 |

Fuente: Direcciones Regionales de Información Agraria y Mercado de Productores de Santa Anita.

1/ Los precios incluyen IGV

2/ Los precios incluyen IGV



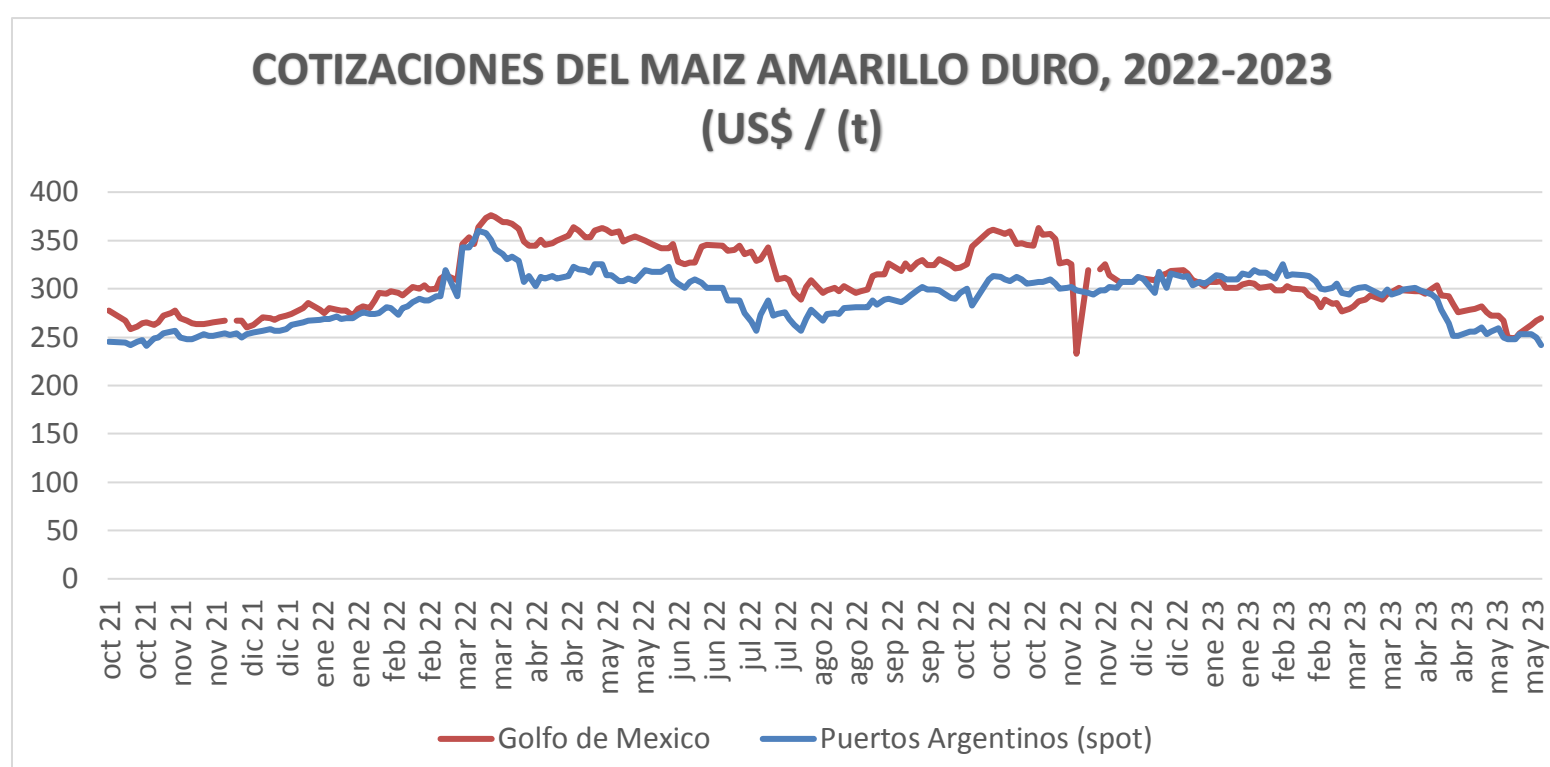
COTIZACIONES E IMPORTACIONES DE MAIZ AMARILLO DURO

COTIZACIONES DEL MAIZ SEGÚN MERCADOS DE EXPORTACION - (MERCADOS FOB) (US\$ x t)

| | lun 22 may | mié 24 may | lun 29 may | mié 31 may | vie 02 jun | Promedio |
|----------------------------------|------------|------------|------------|------------|------------|---------------|
| Estados Unidos de America | | | | | | |
| Golfo de México | 248.61 | 254.32 | 262.69 | 267.31 | 269.87 | 260.56 |
| Argentina | | | | | | |
| Puertos Argentinos | 248.00 | 253.00 | 253.00 | 250.00 | 242.00 | 249.20 |

... Sin información

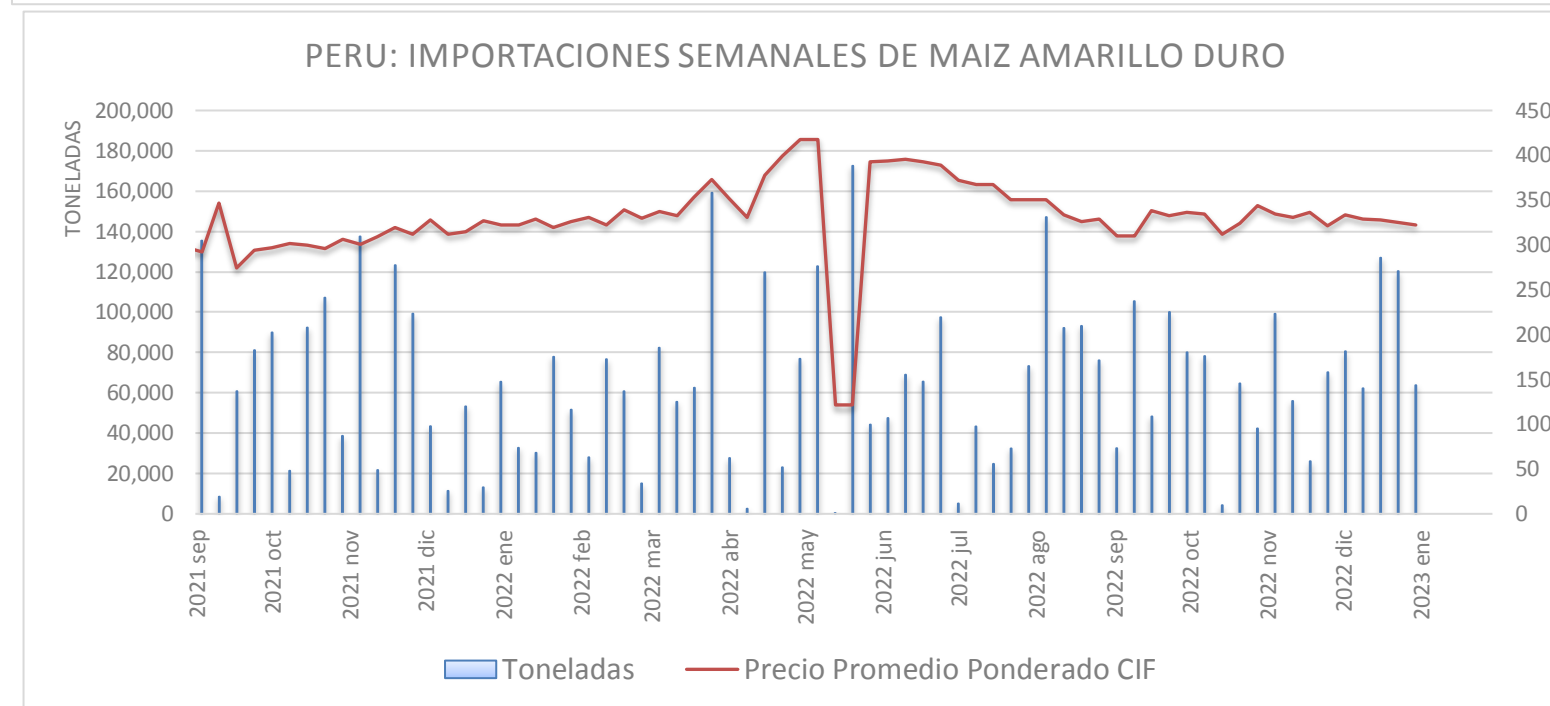
Fuente: Boletín Diario de Mercado de Granos. Bolsa de Comercio de Rosario - Argentina (www.bcr.com.ar)



PRECIO PROMEDIO PONDERADO CIF (US\$ / t) Y MASA DE IMPORTACION DE MAIZ AMARILLO DURO EN EL PERU

| | Semana: Del (15 de may) Al (21 de may) (Semana: 281) | Semana: Del (22 de may) Al (28 de may) (Semana: 282) |
|--------------------------|--|--|
| Precio CIF (US\$ / t) 1/ | 337.64 | 324.79 |
| Masa importado (t) | 6,988 | 81,412 |

1/ Ponderado
Fuente: SUNAT



IMPORTACION POR PAISES DE ORIGEN DEL MAIZ AMARILLO DURO

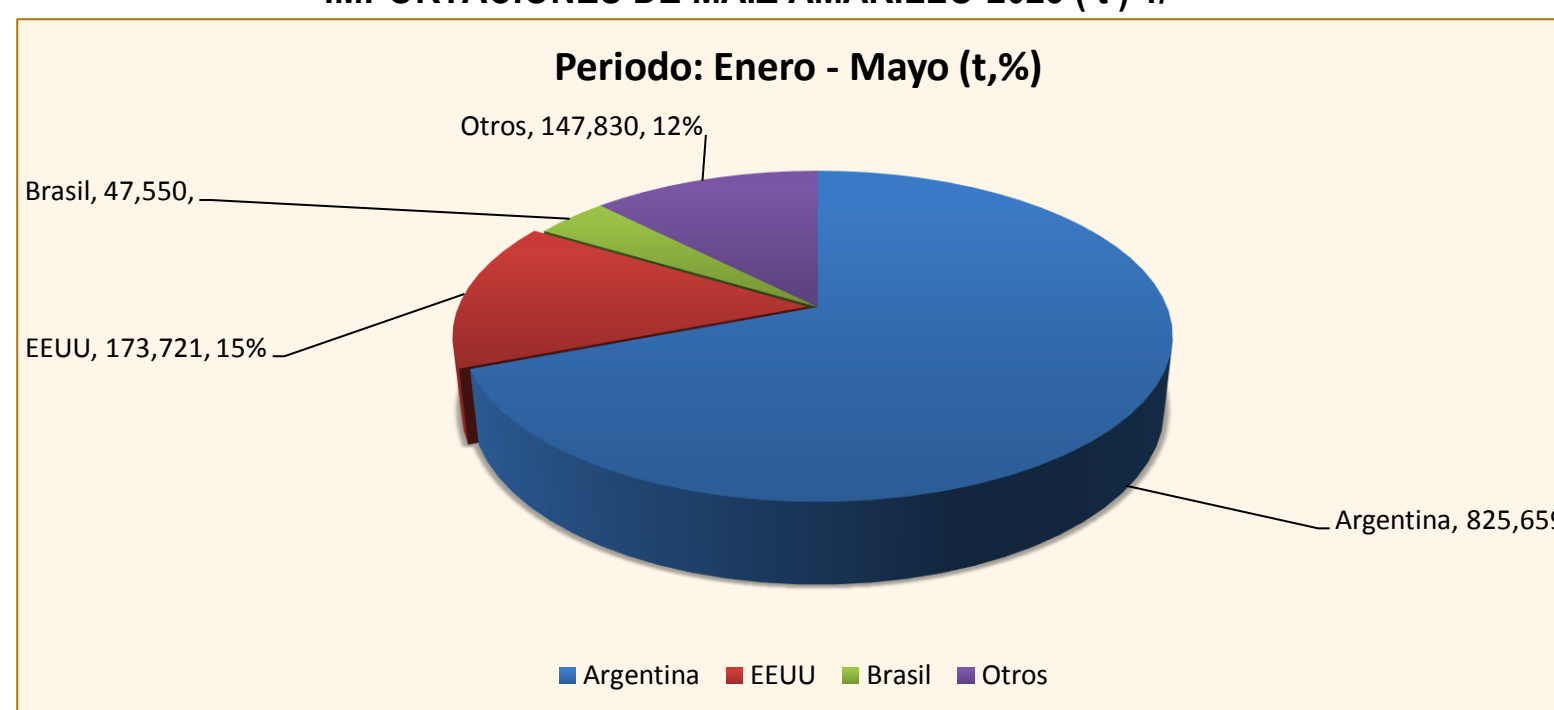
Periodo: Enero - Mayo (t)

| | 2022 | 2023 | Var (%) |
|-----------|-----------|---------|---------|
| Argentina | 1,355,823 | 825,659 | -39 |
| EEUU | 86,309 | 173,721 | 101 |
| Brasil | 3,101 | 47,550 | 1,434 |
| Otros | 912 | 147,830 | 16,110 |

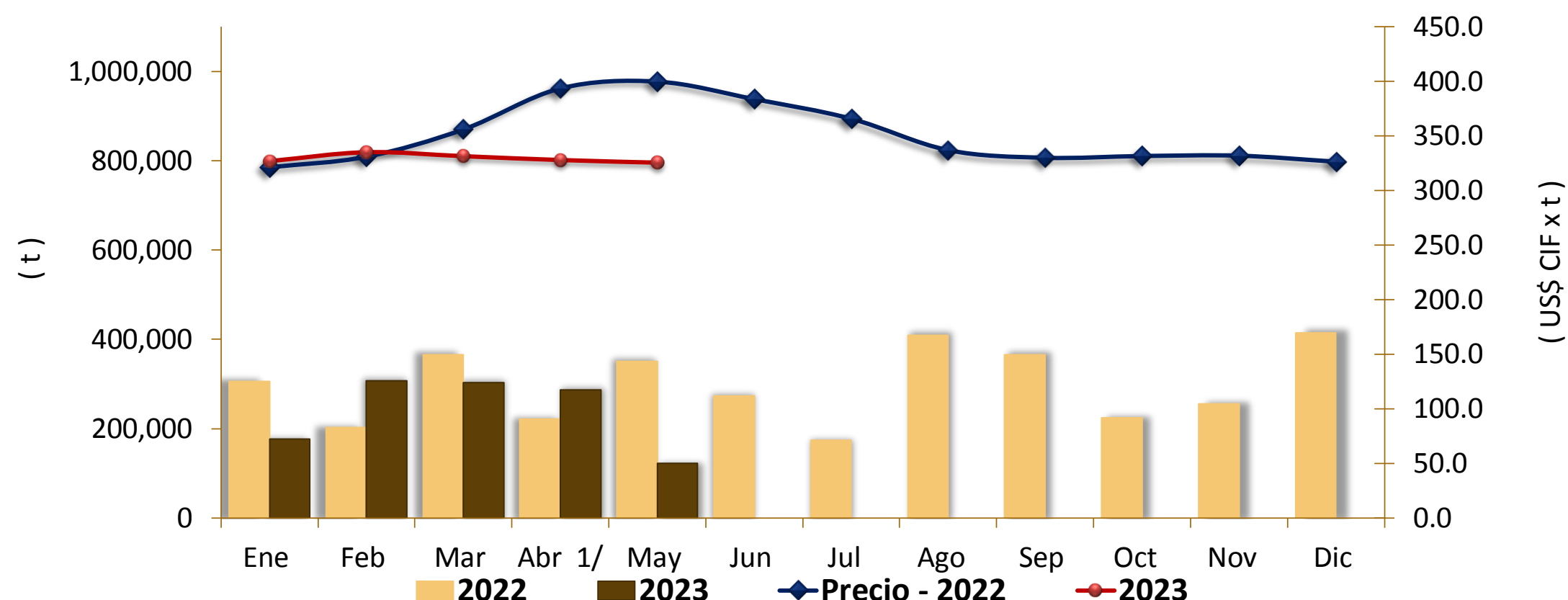
1 / Actualizado al 28 de mayo de 2023 (Provisional)

Fuente: SUNAT

IMPORTACIONES DE MAIZ AMARILLO-2023 (t) 1/



COMPORTAMIENTO MENSUAL DE LAS IMPORTACIONES DE MAIZ AMARILLO DURO (Partida arancelaria 1005901100): 2022 -2023



Fuente: Asociación de Productores Agrícolas Mercado Santa Anita (APAMSA)

Elaboración: MIDAGRI-DGESEP-Dirección de Estadística e Información Agraria-Area de Comercio Interno

| Mes | 2021 | | Importaciones (t) | | | Precios CIF (US\$ x t.) 2/ | | |
|--------|-------------|-------------------|-------------------|---------|---------|----------------------------|-------|---------|
| | Import. (t) | Precio CIF US\$/t | 2022 | 2023 | Var (%) | 2022 | 2023 | Var (%) |
| Ene | 329,242 | 263.3 | 305,183 | 176,098 | -42.3 | 321.2 | 326.9 | 1.8 |
| Feb | 357,916 | 276.6 | 202,290 | 307,422 | 52.0 | 330.9 | 335.0 | 1.2 |
| Mar | 426,149 | 286.2 | 365,339 | 302,738 | -17.1 | 355.9 | 331.4 | -6.9 |
| Abr | 267,696 | 283.0 | 222,157 | 286,516 | 29.0 | 393.5 | 327.9 | -16.7 |
| May | 282,647 | 288.5 | 351,175 | 121,984 | -65.3 | 399.7 | 325.5 | -18.6 |
| Jun | 185,359 | 305.1 | 272,930 | | | 383.7 | | |
| Jul | 251,105 | 318.0 | 173,702 | | | 365.7 | | |
| Ago | 369,220 | 302.1 | 408,965 | | | 337.0 | | |
| Set 1/ | 348,260 | 291.7 | 365,790 | | | 330.0 | | |
| Oct | 280,433 | 298.7 | 224,375 | | | 331.6 | | |
| Nov | 425,015 | 312.0 | 255,440 | | | 331.9 | | |
| Dic | 132,186 | 319.2 | 414,769 | | | 326.4 | | |

1 / Actualizado al 28 de mayo de 2023 (Provisional)

2/ El Precio CIF es Ponderado

Fuente: SUNAT

