



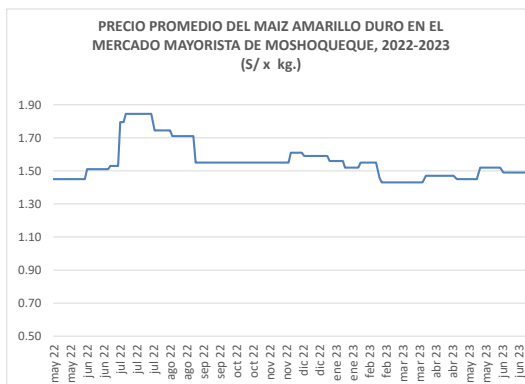
viernes 18 de agosto de 2023

Precios referenciales \$/ x Kg	agosto lun-07	agosto mié-09	agosto vie-11	agosto lun-14	agosto mié-16	agosto vie-18
<b>Lambayeque</b>						
(Moshoqueque) 1/						
Precio Máximo	1.48	1.48	1.48	1.48	1.48	1.48
Precio Mínimo	1.44	1.44	1.44	1.44	1.44	1.44
<b>Nor Oriente</b>						
<b>San Martín 2/</b>						
- Picota	0.95	0.95	0.95	0.95	0.95	0.95
- El Dorado	0.95	0.95	0.95	0.95	0.95	0.95
- Lamas	1.15	1.15	1.15	1.15	1.15	1.15
- Mca. Caceres	0.83	0.83	0.83	0.83	0.83	0.83
<b>Mercados de Lima metropolitana</b>						
Mcd. Santa Anita (APAMSA) 2/	1.50	1.49	1.48	1.48	1.48	1.48

Fuente: Direcciones Regionales de Información Agraria y Mercado de Productores de Santa Anita.

1/ Los precios incluyen IGV

2/ Los precios incluyen IGV



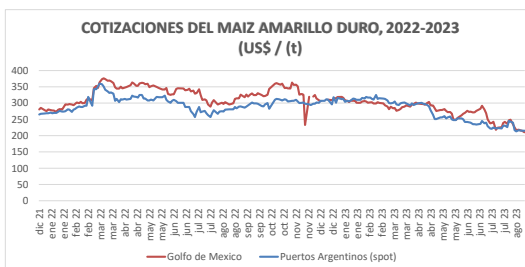
COTIZACIONES E IMPORTACIONES DE MAIZ AMARILLO DURO

COTIZACIONES DEL MAIZ SEGÚN MERCADOS DE EXPORTACION - (MERCADOS FOB) (US\$ x t)

	lun 07 ago	mié 09 ago	vie 11 ago	lun 14 ago	mié 16 ago	Promedio
<b>Estados Unidos de America</b>						
Golfo de México	218.20	216.03	215.05	210.42	209.05	213.75
<b>Argentina</b>						
Puertos Argentinos	217.00	216.00	215.00	215.00	214.00	215.40

... Sin información

Fuente: Boletín Diario de Mercado de Granos. Bolsa de Comercio de Rosario - Argentina (www.bcr.com.ar)

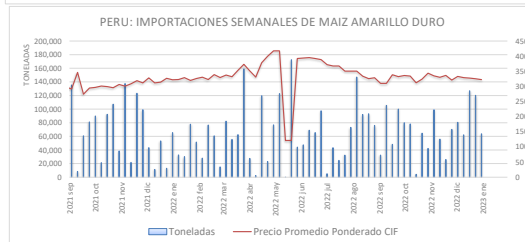


PRECIO PROMEDIO PONDERADO CIF (US\$ / t) Y MASA DE IMPORTACION DE MAIZ AMARILLO DURO EN EL PERU

	Semana: Del (31 de jul) Al (06 de ago) (Semana: 292)	Semana: Del (07 de ago) Al (13 de ago) (Semana: 293)
Precio CIF (US\$ / t) 1/	259.70	263.09
Masa importado (t)	72,312	19,864

1/ Ponderado

Fuente: SUNAT



IMPORTACION POR PAISES DE ORIGEN DEL MAIZ AMARILLO DURO

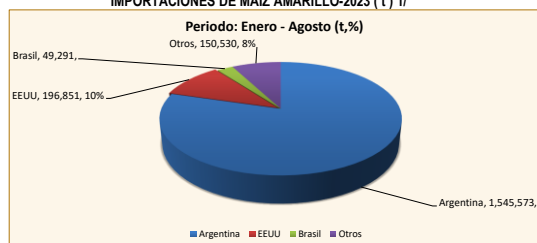
Periodo: Enero - Agosto (t)

	2022	2023	Var (%)
Argentina	2,207,858	1,545,573	-30
EEUU	86,309	196,851	128
Brasil	6,661	49,291	640
Otros	912	150,530	16,406

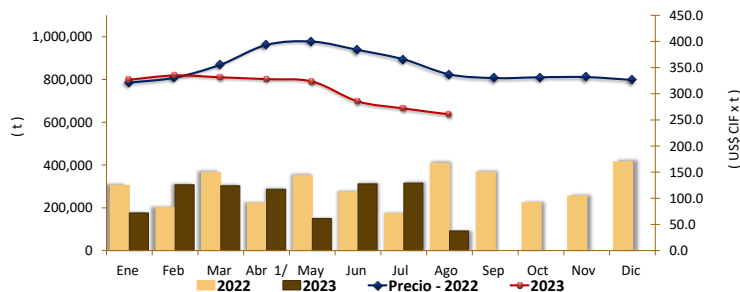
1 / Actualizado al 13 de agosto de 2023 (Provisional)

Fuente: SUNAT

IMPORTACIONES DE MAIZ AMARILLO-2023 (t) 1/



COMPORTAMIENTO MENSUAL DE LAS IMPORTACIONES DE MAIZ AMARILLO DURO (Partida arancelaria 1005901100): 2022 -2023



Mes	2021		Importaciones (t)			Precios CIF (US\$ x t) 2/		
	Import. (t)	Precio CIF US\$/t	2022	2023	Var (%)	2022	2023	Var (%)
Ene	329,242	263.3	305,183	176,098	-42.3	321.2	326.9	1.8
Feb	357,916	276.6	202,290	307,422	52.0	330.9	335.0	1.2
Mar	426,149	286.2	365,339	302,738	-17.1	355.9	331.4	-6.9
Abr	267,696	283.0	222,157	286,516	29.0	393.5	327.9	-16.7
May	282,647	288.5	351,175	150,114	-57.3	399.7	323.3	-19.1
Jun	185,359	305.1	272,930	311,747	14.2	383.7	285.3	-25.7
Jul	251,105	318.0	173,702	315,464	81.6	365.7	271.9	-25.7
Ago	369,220	302.1	408,965	92,144	-77.5	337.0	260.5	-22.7
Set 1/	348,260	291.7	365,790			330.0		
Oct	280,433	298.7	224,375			331.6		
Nov	425,015	312.0	255,440			331.9		
Dic	132,186	319.2	414,769			326.4		

1 / Actualizado al 13 de agosto de 2023 (Provisional)

2/ El Precio CIF es Ponderado

Fuente: SUNAT

Fuente: Asociación de Productores Agrícolas Mercado Santa Anita (APAMSA)

Elaboración: MIDAGRI-DGESEP-Dirección de Estadística e Información Agraria-Area de Comercio Interno

