



PERÚ

Ministerio de Desarrollo Agrario y Riego

SISAP

Maiz A. Duro

Precios Nacionales e Internacionales



Dirección General de Seguimiento y Evaluación de Políticas - DGESEP
Dirección de Estadística Agraria - DEA

Sistema de Información de Abastecimiento y Precios (SISAP)

viernes 12 de Enero de 2024

Precios referenciales S/. x Kg	Diciembre vie-29	Enero mié-03	Enero vie-05	Enero lun-08	Enero mié-10	Enero vie-12
Lambayeque						
(Moshoqueque) 1/						
Precio Máximo	1.30	1.30	1.30	1.30	1.30	1.30
Precio Mínimo	1.28	1.28	1.28	1.28	1.28	1.28
Nor Oriente						
San Martín 2/						
- Pícola						
- El Dorado	0.93	0.93	0.93	0.93	0.93	0.93
- Lamas	1.15	1.15	1.15	1.15	1.15	1.15
- Mca. Caceres	0.83	0.83	0.83	0.83	0.83	0.83
Mercados de Lima metropolitana						
Modo. Santa Anita (APAMSA) 2/	1.53	1.53	1.53	1.56	1.57	1.57

Fuente: Direcciones Regionales de Información Agraria y Mercado de Productores de Santa Anita.

1/ Los precios incluyen IGV

2/ Los precios incluyen IGV



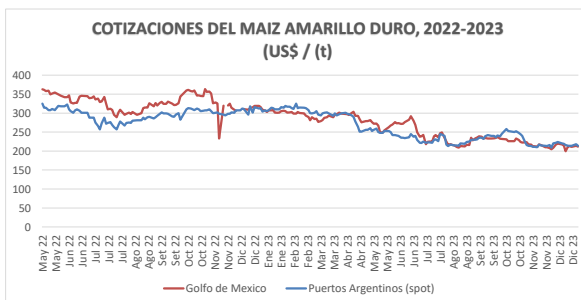
COTIZACIONES E IMPORTACIONES DE MAIZ AMARILLO DURO

COTIZACIONES DEL MAIZ SEGÚN MERCADOS DE EXPORTACION - (MERCADOS FOB) (US\$ x t)

	mié 03 Ene	vie 05 Ene	lun 08 Ene	mié 10 Ene	vie 12 Ene	Promedio
Estados Unidos de América						
Golfo de México	206.98	208.06	203.44	202.85	204.62	205.19
Argentina						
Puerto Argentinos	212.10	212.00	212.00	212.00	206.06	210.83

... Sin información

Fuente: Boletín Diario de Mercado de Granos. Bolsa de Comercio de Rosario - Argentina (www.bcr.com.ar)

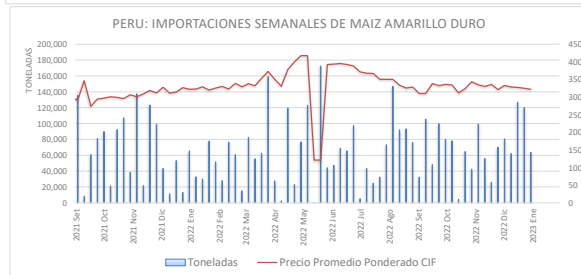


PRECIO PROMEDIO PONDERADO CIF (US\$ / t) Y MASA DE IMPORTACION DE MAIZ AMARILLO DURO EN EL PERU

	Semana: Del (25 de Dic.) Al (31 de Dic.) (Semana: 313)	Semana: Del (01 de Ene) Al (07 de Ene) (Semana: 314)
Precio CIF (US\$ / t) 1/	243.61	242.26
Masa importado (t)	88,684	33,576

1/ Ponderado

Fuente: SUNAT



IMPORTACION POR PAISES DE ORIGEN DEL MAIZ AMARILLO DURO

Periodo: Enero - Diciembre (t)

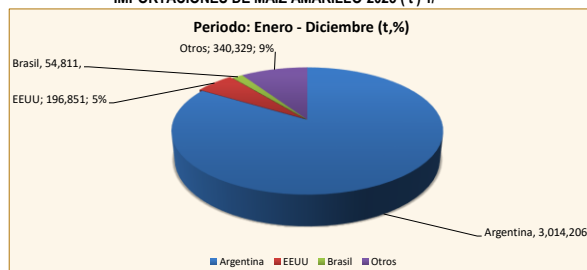
	2022	2023	Var (%)
Argentina	3,320,445	3,014,206	-9
EEUU	86,309	196,851	128
Brasil	51,168	54,811	7
Otros	104,192	340,329	227

1 / Actualizado al 14 de enero de 2024 (Provisional)

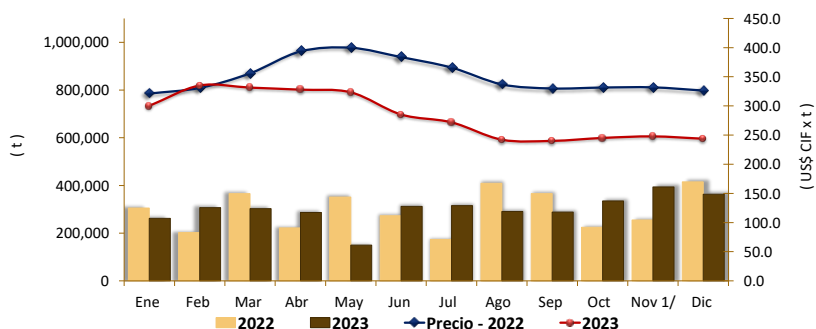
Fuente: SUNAT

IMPORTACIONES DE MAIZ AMARILLO-2023 (t) 1/

Periodo: Enero - Diciembre (t,%)



COMPORTAMIENTO MENSUAL DE LAS IMPORTACIONES DE MAIZ AMARILLO DURO (Partida arancelaria 1005901100): 2022-2023



Fuente: Asociación de Productores Agrícolas Mercado Santa Anita (APAMSA)

Elaboración: MIDAGRI-DGESEP-Dirección de Estadística e Información Agraria-Area de Comercio Interno

Mes	2021		Importaciones (t)			Precios CIF (US\$ x t) 2/		
	Import. (t)	Precio CIF US\$/t	2022	2023	Var (%)	2022	2023	Var (%)
Ene	329,242	263.3	305,183	261,857	-14.2	321.2	300.2	-6.5
Feb	357,916	276.6	202,290	307,422	52.0	330.9	335.0	1.2
Mar	426,149	286.2	365,339	302,738	-17.1	355.9	331.4	-6.9
Abr	267,696	283.0	222,157	286,516	29.0	393.5	327.9	-16.7
May	282,647	288.5	351,175	150,114	-57.3	399.7	323.3	-19.1
Jun	185,359	305.1	272,930	311,747	14.2	383.7	285.3	-25.7
Jul	251,105	318.0	173,702	315,464	81.6	365.7	271.9	-25.7
Ago	369,220	302.1	408,965	290,610	-28.9	337.0	242.1	-28.2
Set	348,260	291.7	365,790	288,048	-21.3	330.0	240.0	-27.2
Oct	280,433	298.7	224,375	334,958	49.3	331.6	245.1	-26.1
Nov	425,015	312.0	255,440	393,954	54.2	331.9	247.8	-25.3
Dic	132,186	319.2	414,769	362,767	-12.5	326.4	243.7	-25.3

1 / Actualizado al 14 de enero de 2024 (Provisional)

2/ El Precio CIF es Ponderado

Fuente: SUNAT

