



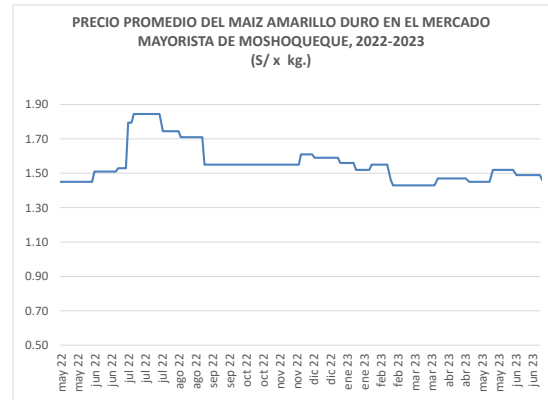
viernes 15 de marzo de 2024

Precios referenciales \$/ x Kg	marzo lun-04	marzo mié-06	marzo vie-08	marzo lun-11	marzo mié-13	marzo vie-15
<b>Lambayeque</b>						
(Moshoqueque) 1/						
Precio Máximo	1.30	1.30	1.30	1.30	1.30	1.30
Precio Mínimo	1.28	1.28	1.28	1.28	1.28	1.28
<b>Nor Oriente</b>						
<b>San Martín 2/</b>						
- Picota						
- El Dorado	1.55	1.55	1.55	1.55	1.55	1.55
- Lamas	1.15	1.15	1.15	1.15	1.15	1.15
- Mca. Caceres	0.95	0.95	0.95	0.95	0.95	0.95
<b>Mercados de Lima metropolitana</b>						
Mcd. Santa Anita (APAMSA) 2/	1.58	1.57	1.57	1.57	1.58	1.58

Fuente: Direcciones Regionales de Información Agraria y Mercado de Productores de Santa Anita.

1/ Los precios incluyen IGV

2/ Los precios incluyen IGV



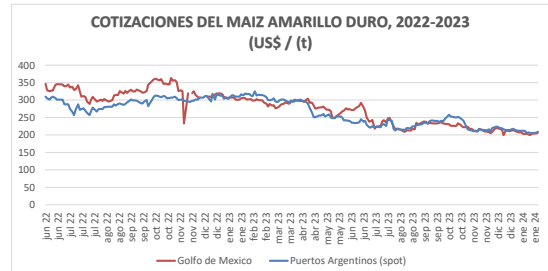
**COTIZACIONES E IMPORTACIONES DE MAIZ AMARILLO DURO**

**COTIZACIONES DEL MAIZ SEGÚN MERCADOS DE EXPORTACION - (MERCADOS FOB) (US\$ x t)**

	lun 04 mar	mié 06 mar	vie 08 mar	lun 11 mar	mié 13 mar	Promedio
<b>Estados Unidos de America</b>						
Golfo de México	187.89	189.07	193.69	194.38	195.17	<b>192.04</b>
<b>Argentina</b>						
Puertos Argentinos	184.00	185.00	189.00	190.00	190.00	<b>187.60</b>

... Sin información

Fuente: Boletín Diario de Mercado de Granos. Bolsa de Comercio de Rosario - Argentina (www.bcr.com.ar)

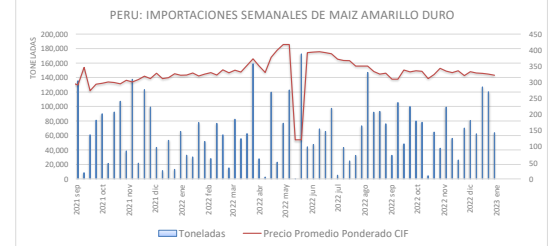


**PRECIO PROMEDIO PONDERADO CIF (US\$ / t) Y MASA DE IMPORTACION DE MAIZ AMARILLO DURO EN EL PERU**

	Semana: Del (26 de feb) Al (03 de mar) (Semana: 322)	Semana: Del (04 de mar) Al (10 de mar) (Semana: 323)
Precio CIF (US\$ / t) 1/	<b>242.33</b>	<b>263.43</b>
Masa importado (t)	<b>42,910</b>	<b>14,832</b>

1/ Ponderado

Fuente: SUNAT



**IMPORTACION POR PAISES DE ORIGEN DEL MAIZ AMARILLO DURO**

Período: Enero - Diciembre (t)

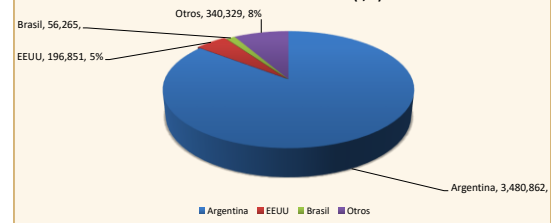
	2022	2023	Var (%)
Argentina	3,320,445	3,480,862	5
EEUU	86,309	196,851	128
Brasil	51,168	56,265	10
Otros	104,192	340,329	227

1 / Actualizado al 10 de marzo de 2024 (Provisional)

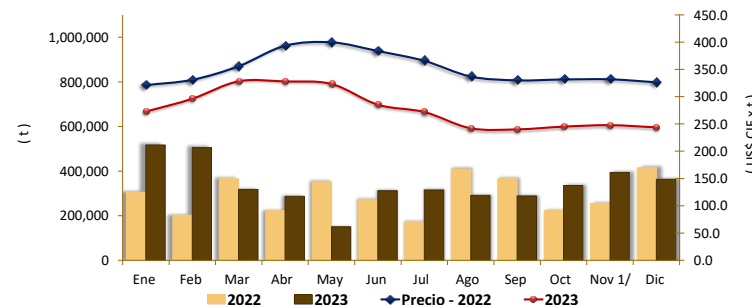
Fuente: SUNAT

**IMPORTACIONES DE MAIZ AMARILLO-2023 (t) 1/**

Período: Enero - Diciembre (t,%)



**COMPORTAMIENTO MENSUAL DE LAS IMPORTACIONES DE MAIZ AMARILLO DURO (Partida arancelaria 1005901100): 2022 -2023**



Fuente: Asociación de Productores Agrícolas Mercado Santa Anita (APAMSA)

Elaboración: MIDAGRI-DGESEP-Dirección de Estadística e Información Agraria-Area de Comercio Interno

Mes	2021		Importaciones (t)			Precios CIF (US\$ x t) 2/		
	Import. (t)	Precio CIF US\$/t	2022	2023	Var (%)	2022	2023	Var (%)
Ene	329,242	263.3	305,183	517,208	69.5	321.2	272.7	-15.1
Feb	357,916	276.6	202,290	505,349	149.8	330.9	296.2	-10.5
Mar	426,149	286.2	365,339	317,570	-13.1	355.9	328.2	-7.8
Abr	267,696	283.0	222,157	286,516	29.0	393.5	327.9	-16.7
May	282,647	288.5	351,175	150,114	-57.3	399.7	323.3	-19.1
Jun	185,359	305.1	272,930	311,747	14.2	383.7	285.3	-25.7
Jul	251,105	318.0	173,702	315,464	81.6	365.7	271.9	-25.7
Ago	369,220	302.1	408,965	290,610	-28.9	337.0	242.1	-28.2
Sep	348,260	291.7	365,790	288,048	-21.3	330.0	240.0	-27.2
Oct	280,433	298.7	224,375	334,958	49.3	331.6	245.1	-26.1
Nov	425,015	312.0	255,440	393,954	54.2	331.9	247.8	-25.3
Dic	132,186	319.2	414,769	362,767	-12.5	326.4	243.7	-25.3

1 / Actualizado al 10 de marzo de 2024 (Provisional)

2/ El Precio CIF es Ponderado

Fuente: SUNAT

