



PERÚ

Ministerio de Desarrollo Agrario y Riego

SISAP

Maiz A. Duro

Precios Nacionales e Internacionales

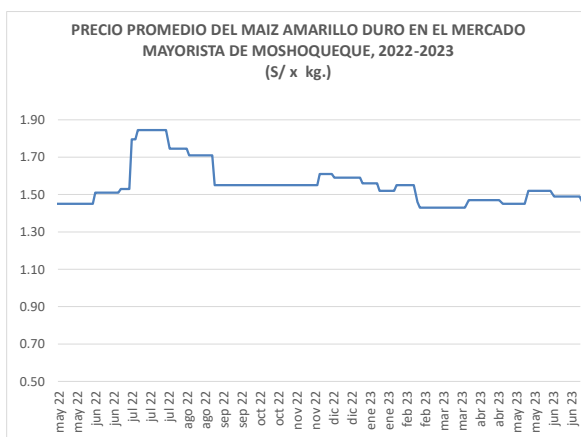


Dirección General de Seguimiento y Evaluación de Políticas - DGESEP
Dirección de Estadística Agraria - DEA

Sistema de Información de Abastecimiento y Precios (SISAP)

viernes 22 de marzo de 2024

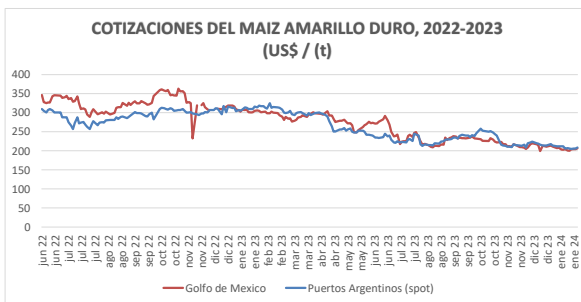
Table with 7 columns: Precios referenciales \$/ x Kg, marzo lun-11, marzo mié-13, marzo vie-15, marzo lun-18, marzo mié-20, marzo vie-22. Rows include Lambayeque (Moshoqueque) 1/ and Nor Oriente (San Martín 2/).



COTIZACIONES E IMPORTACIONES DE MAIZ AMARILLO DURO

COTIZACIONES DEL MAIZ SEGÚN MERCADOS DE EXPORTACION - (MERCADOS FOB) (US\$ x t)

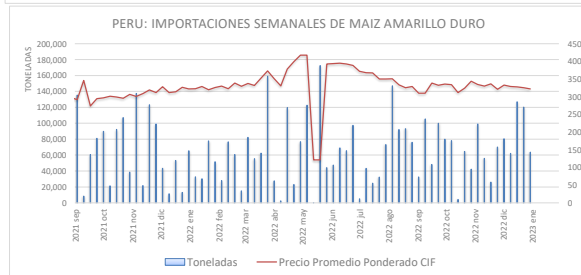
Table with 6 columns: mié 13 mar, vie 15 mar, lun 18 mar, mié 20 mar, vie 22 mar, Promedio. Rows include Estados Unidos de America (Golfo de México) and Argentina (Puertos Argentinos).



Sin información
Fuente: Boletín Diario de Mercado de Granos. Bolsa de Comercio de Rosario - Argentina (www.bcr.com.ar)

PRECIO PROMEDIO PONDERADO CIF (US\$ / t) Y MASA DE IMPORTACION DE MAIZ AMARILLO DURO EN EL PERU

Table with 4 columns: Semana: Del (04 de mar) Al (10 de mar) (Semana: 323), Semana: Del (11 de mar) Al (17 de mar) (Semana: 324). Rows include Precio CIF (US\$ / t) 1/ and Masa importado (t).



1/ Ponderado
Fuente: SUNAT

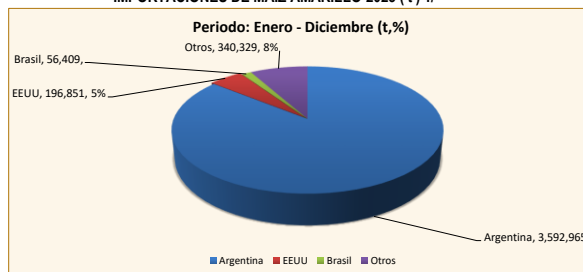
IMPORTACION POR PAISES DE ORIGEN DEL MAIZ AMARILLO DURO

Periodo: Enero - Diciembre (t)

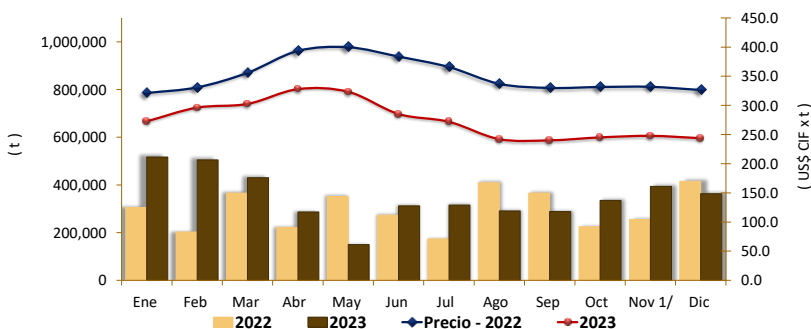
Table with 4 columns: 2022, 2023, Var (%). Rows include Argentina, EEUU, Brasil, and Otros.

1 / Actualizado al 21 de marzo de 2024 (Provisional)
Fuente: SUNAT

IMPORTACIONES DE MAIZ AMARILLO-2023 (t) 1/



COMPORTAMIENTO MENSUAL DE LAS IMPORTACIONES DE MAIZ AMARILLO DURO (Partida arancelaria 1005901100): 2022 - 2023



Fuente: Asociación de Productores Agrícolas Mercado Santa Anita (APAMSA)

Elaboración: MIDAGRI-DGESEP-Dirección de Estadística e Información Agraria-Area de Comercio Interno

Table with 8 columns: Mes, 2021 Import. (t), Precio CIF US\$/t, 2022 Import. (t), 2023 Import. (t), Var (%), 2022 Precios CIF (US\$ x t) 2/, 2023 Precios CIF (US\$ x t) 2/, Var (%). Rows include months from Ene to Dic.

1 / Actualizado al 21 de marzo de 2024 (Provisional)

2/ El Precio CIF es Ponderado

Fuente: SUNAT

