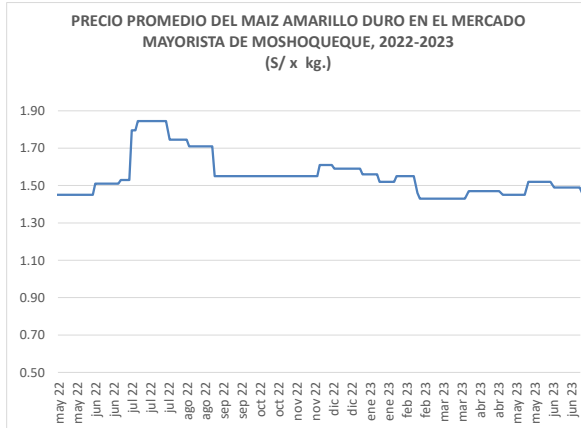




lunes 08 de abril de 2024

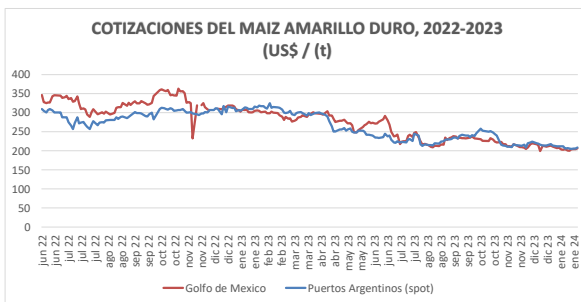
Precios referenciales S/. x Kg	marzo mié-27	marzo vie-29	abril lun-01	abril mié-03	abril vie-05	abril lun-08
<b>Lambayeque</b>						
(Moshoqueque) 1/						
Precio Máximo	1.30	1.30	1.30	1.30	1.30	1.30
Precio Mínimo	1.28	1.28	1.28	1.28	1.28	1.28
<b>Nor Oriente</b>						
<b>San Martín 2/</b>						
- Pícolá						
- El Dorado	1.55	1.55	1.55	1.55	1.55	1.55
- Lamas	1.15	1.15	1.15	1.15	1.15	1.15
- Mca. Caceres	0.95	0.95	0.95	0.95	0.95	0.95
<b>Mercados de Lima metropolitana</b>						
Mco. Santa Anita (APAMSA) 2/	1.57	1.57	1.57	1.57	1.57	1.58



COTIZACIONES E IMPORTACIONES DE MAIZ AMARILLO DURO

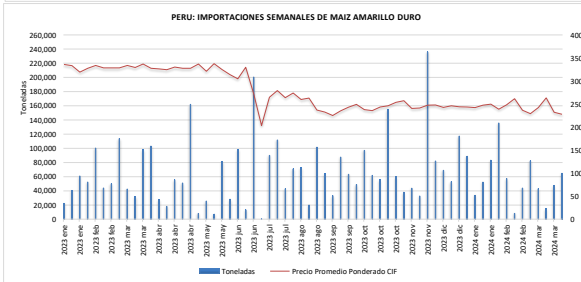
COTIZACIONES DEL MAIZ SEGÚN MERCADOS DE EXPORTACION - (MERCADOS FOB) (US\$ x t)

	vie 22 mar	lun 25 mar	mié 27 mar	mié 03 abr	vie 05 abr	Promedio
<b>Estados Unidos de America</b>						
Golfo de México	194.78	194.19	191.53	189.66	193.00	192.63
<b>Argentina</b>						
Puertos Argentinos	195.00	191.00	189.00	187.00	190.00	190.40



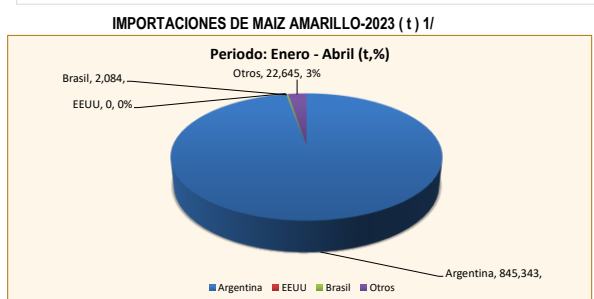
PRECIO PROMEDIO PONDERADO CIF (US\$ / t) Y MASA DE IMPORTACION DE MAIZ AMARILLO DURO EN EL PERU

	Semana: Del (25 de mar) Al (31 de mar) (Semana: 326)	Semana: Del (01 de abr) Al (07 de abr) (Semana: 327)
Precio CIF (US\$ / t) 1/	228.94	220.24
Masa importado (t)	4,208	119,199

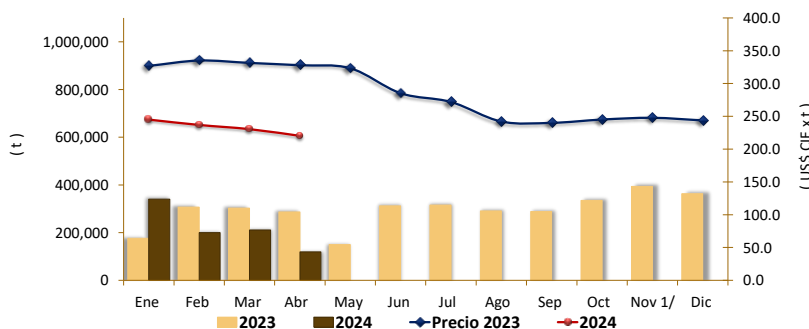


IMPORTACION POR PAISES DE ORIGEN DEL MAIZ AMARILLO DURO

	Periodo: Enero - Abril (t)		
	2023	2024	Var (%)
Argentina	703,801	845,343	20
EEUU	173,721	0	
Brasil	47,424	2,084	-96
Otros	147,830	22,645	-85



COMPORTAMIENTO MENSUAL DE LAS IMPORTACIONES DE MAIZ AMARILLO DURO (Partida arancelaria 1005901100): 2023 - 2024



Mes	2022		Importaciones (t)			Precios CIF (US\$ x t) 2/		
	Import. (t)	Precio CIF US\$/t	2023	2024	Var (%)	2023	2024	Var (%)
Ene	305,183	321.2	176,098	339,888	93.0	326.9	245.0	-25.0
Feb	202,290	330.9	307,422	200,189	-34.9	335.0	236.8	-29.3
Mar	365,339	355.9	302,738	210,796	-30.4	331.4	230.5	-30.5
Abr	222,157	393.5	286,516	119,199	-58.4	327.9	220.2	-32.8
May	351,175	399.7	150,114			323.3		
Jun	272,930	383.7	311,747			285.3		
Jul	173,702	365.7	315,464			271.9		
Ago	408,965	337.0	290,610			242.1		
Set	365,790	330.0	288,048			240.0		
Oct	224,375	331.6	334,958			245.1		
Nov	255,440	331.9	393,954			247.8		
Dic	414,769	326.4	362,767			243.7		

1/ Actualizado al 07 de abril de 2024 (Provisional)

2/ El Precio CIF es Ponderado

Fuente: SUNAT

Fuente: Asociación de Productores Agrícolas Mercado Santa Anita (APAMSA)

Elaboración: MIDAGRI-DGESEP-Dirección de Estadística e Información Agraria-Area de Comercio Interno

