



PERÚ

Ministerio de Desarrollo Agrario y Riego

SISAP

Maíz A. Duro

Precios Nacionales e Internacionales



Dirección General de Seguimiento y Evaluación de Políticas - DGESEP  
Dirección de Estadística Agraria - DEA

Sistema de Información de Abastecimiento y Precios (SISAP)

lunes 06 de mayo de 2024

Precios referenciales S/. x Kg	abril mié-24	abril vie-26	abril lun-29	mayo mié-01	mayo vie-03	mayo lun-06
--------------------------------	-----------------	-----------------	-----------------	----------------	----------------	----------------

Lambayeque

(Moshoqueque) 1/

Precio Máximo	1.30	1.30	1.30	1.30	1.30	1.30
Precio Mínimo	1.28	1.28	1.28	1.28	1.28	1.28

Nor Oriente

San Martín 2/

- Picota						
- El Dorado	1.55	1.55	1.55	1.55	1.55	1.55
- Lamas	1.15	1.15	1.15	1.15	1.15	1.15
- Mca. Caceres	0.95	0.95	0.95	0.95	0.95	0.95

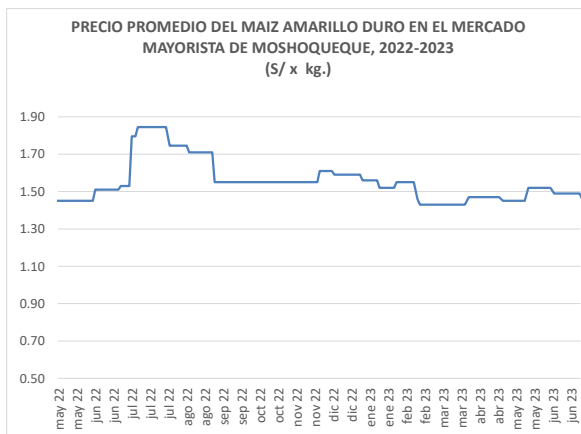
Mercados de Lima metropolitana

Mco. Santa Anita (APAMSA) 2/	1.57	1.57	1.57	1.57	1.57	1.57
------------------------------	------	------	------	------	------	------

Fuente: Direcciones Regionales de Información Agraria y Mercado de Productores de Santa Anita.

1/ Los precios incluyen IGV

2/ Los precios incluyen IGV



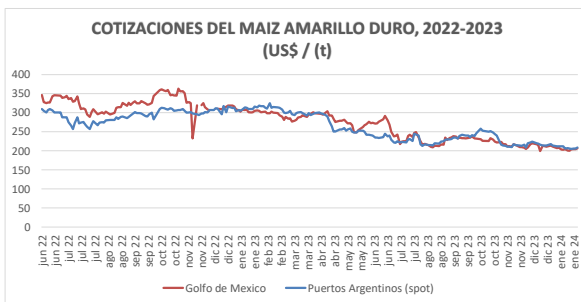
COTIZACIONES E IMPORTACIONES DE MAIZ AMARILLO DURO

COTIZACIONES DEL MAIZ SEGÚN MERCADOS DE EXPORTACION - (MERCADOS FOB) (US\$ x t)

	lun 22 abr	mié 24 abr	vie 26 abr	lun 29 abr	vie 03 may	Promedio
<b>Estados Unidos de America</b>						
Golfo de México	191.53	196.06	195.27	194.87	200.68	<b>195.68</b>
<b>Argentina</b>						
Puertos Argentinos	196.00	200.00	200.00	200.00	203.00	<b>199.80</b>

... Sin información

Fuente: Boletín Diario de Mercado de Granos. Bolsa de Comercio de Rosario - Argentina (www.bcr.com.ar)



PRECIO PROMEDIO PONDERADO CIF (US\$ / t) Y MASA DE IMPORTACION DE MAIZ AMARILLO DURO EN EL PERU

	Semana: Del (22 de abr ) Al ( 28 de abr ) (Semana: 330)	Semana: Del ( 29 de abr ) Al ( 05 de may ) (Semana: 331)
Precio CIF (US\$ / t) 1/	<b>225.33</b>	<b>224.42</b>
Masa importado (t)	<b>56,093</b>	<b>3,235</b>

1/ Ponderado

Fuente: SUNAT



IMPORTACION POR PAISES DE ORIGEN DEL MAIZ AMARILLO DURO

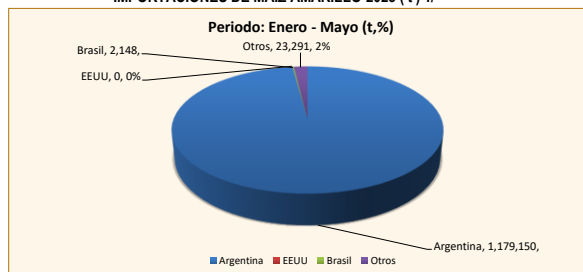
Periodo: Enero - Mayo (t)

	2023	2024	Var (%)
Argentina	830,659	1,179,150	42
EEUU	196,851	0	
Brasil	47,550	2,148	-95
Otros	147,830	23,291	-84

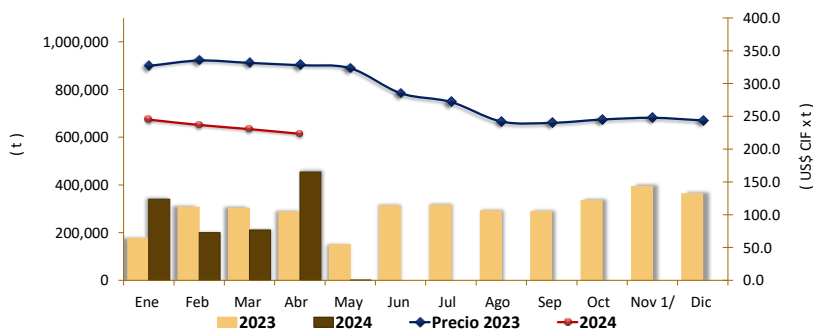
1 / Actualizado al 05 de mayo de 2024 (Provisional)

Fuente: SUNAT

IMPORTACIONES DE MAIZ AMARILLO-2023 ( t ) 1/



COMPORTAMIENTO MENSUAL DE LAS IMPORTACIONES DE MAIZ AMARILLO DURO (Partida arancelaria 1005901100): 2023 - 2024



Fuente: Asociación de Productores Agrícolas Mercado Santa Anita (APAMSA)

Elaboración: MIDAGRI-DGESEP-Dirección de Estadística e Información Agraria-Area de Comercio Interno

Mes	2022		Importaciones (t)			Precios CIF (US\$ x t) 2/		
	Import. (t)	Precio CIF US\$/t	2023	2024	Var (%)	2023	2024	Var (%)
Ene	305,183	321.2	176,098	339,888	93.0	326.9	245.0	-25.0
Feb	202,290	330.9	307,422	200,189	-34.9	335.0	236.8	-29.3
Mar	365,339	355.9	302,738	210,796	-30.4	331.4	230.5	-30.5
Abr	222,157	393.5	286,516	453,630	58.3	327.9	223.4	-31.9
May	351,175	399.7	150,114	86	-99.9	323.3		
Jun	272,930	383.7	311,747			285.3		
Jul	173,702	365.7	315,464			271.9		
Ago	408,965	337.0	290,610			242.1		
Set	365,790	330.0	288,048			240.0		
Oct	224,375	331.6	334,958			245.1		
Nov	255,440	331.9	393,954			247.8		
Dic	414,769	326.4	362,767			243.7		

1 / Actualizado al 05 de mayo de 2024 (Provisional)

2/ El Precio CIF es Ponderado

Fuente: SUNAT

