



miércoles 05 de junio de 2024

Precios referenciales S/. x Kg	mayo vie-24	mayo lun-27	mayo mié-29	mayo vie-31	junio lun-03	junio mié-05
<b>Lambayeque</b>						
(Moshiqueque) 1/						
Precio Máximo	1.30	1.30	1.30	1.30	1.30	1.30
Precio Mínimo	1.28	1.28	1.28	1.28	1.28	1.28
<b>Nor Oriente</b>						
<b>San Martín 2/</b>						
- Pícolá						
- El Dorado	1.55	1.55	1.55	1.55	1.55	1.55
- Lamas	1.15	1.15	1.15	1.15	1.15	1.15
- Mca. Caceres	0.95	0.95	0.95	0.95	0.95	0.95
<b>Mercados de Lima metropolitana</b>						
Mdo. Santa Anita (APAMSA) 2/	1.56	1.55	1.55	1.55	1.54	1.54

Fuente: Direcciones Regionales de Información Agraria y Mercado de Productores de Santa Anita.

1/ Los precios incluyen IGV

2/ Los precios incluyen IGV



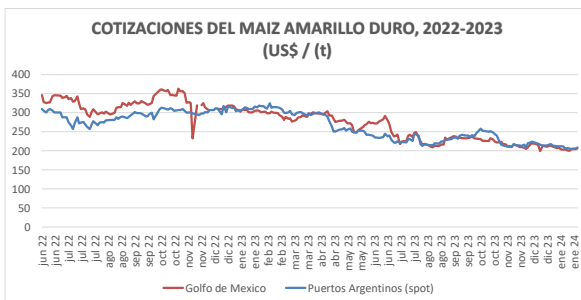
## COTIZACIONES E IMPORTACIONES DE MAIZ AMARILLO DURO

### COTIZACIONES DEL MAIZ SEGÚN MERCADOS DE EXPORTACION - (MERCADOS FOB) (US\$ x t)

	vie 24 may	lun 27 may	mié 29 may	vie 31 may	lun 03 jun	Promedio
<b>Estados Unidos de America</b>						
Golfo de México	201.17	201.47	201.37	195.96	196.55	<b>199.30</b>
<b>Argentina</b>						
Puertos Argentinos	196.00	196.00	196.00	190.00	189.00	<b>193.40</b>

... Sin información

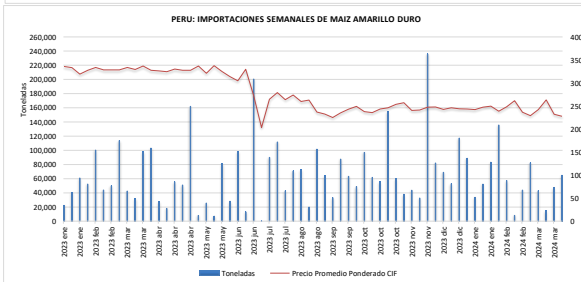
Fuente: Boletín Diario de Mercado de Granos. Bolsa de Comercio de Rosario - Argentina (www.bcr.com.ar)



### PRECIO PROMEDIO PONDERADO CIF (US\$ / t) Y MASA DE IMPORTACION DE MAIZ AMARILLO DURO EN EL PERU

	Semana: Del (20 de may) Al (26 de may) (Semana: 334)	Semana: Del (27 de may) Al (02 de jun) (Semana: 335)
Precio CIF (US\$ / t) 1/	<b>226.76</b>	<b>233.39</b>
Masa importado (t)	<b>61,065</b>	<b>103,911</b>

1/ Ponderado  
Fuente: SUNAT



### IMPORTACION POR PAISES DE ORIGEN DEL MAIZ AMARILLO DURO

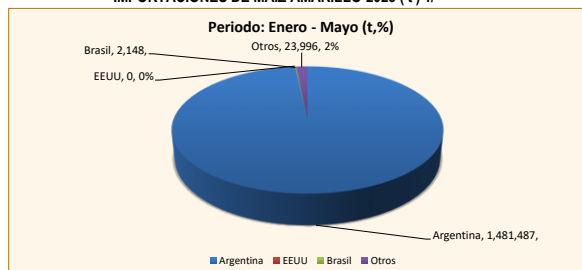
Periodo: Enero - Mayo (t)

	2023	2024	Var (%)
Argentina	830,659	1,481,487	78
EEUU	196,851	0	
Brasil	47,550	2,148	-95
Otros	147,830	23,996	-84

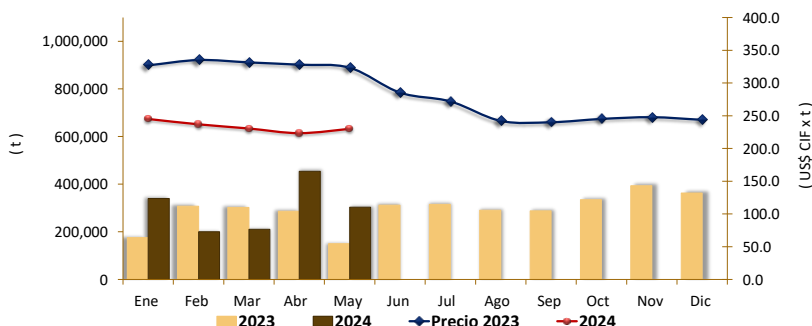
1 / Actualizado al 26 de mayo de 2024 (Provisional)

Fuente: SUNAT

### IMPORTACIONES DE MAIZ AMARILLO-2023 (t) 1/



### COMPORTAMIENTO MENSUAL DE LAS IMPORTACIONES DE MAIZ AMARILLO DURO (Partida arancelaria 1005901100): 2023 - 2024



Fuente: Asociación de Productores Agrícolas Mercado Santa Anita (APAMSA)

Elaboración: MIDAGRI-DGESEP-Dirección de Estadística e Información Agraria-Area de Comercio Interno

Mes	2022		Importaciones (t)			Precios CIF (US\$ x t) 2/		
	Import. (t)	Precio CIF US\$/t	2023	2024	Var (%)	2023	2024	Var (%)
Ene	305,183	321.2	176,098	339,888	93.0	326.9	245.0	-25.0
Feb	202,290	330.9	307,422	200,189	-34.9	335.0	236.8	-29.3
Mar	365,339	355.9	302,738	210,796	-30.4	331.4	230.5	-30.5
Abr	222,157	393.5	286,516	453,630	58.3	327.9	223.4	-31.9
May	351,175	399.7	150,114	303,129	101.9	323.3	230.0	-28.9
Jun	272,930	383.7	311,747			285.3		
Jul	173,702	365.7	315,464			271.9		
Ago	408,965	337.0	290,610			242.1		
Set	365,790	330.0	288,048			240.0		
Oct	224,375	331.6	334,958			245.1		
Nov	255,440	331.9	393,954			247.8		
Dic	414,769	326.4	362,767			243.7		

1 / Actualizado al 26 de mayo de 2024 (Provisional)

2/ El Precio CIF es Ponderado

Fuente: SUNAT

