



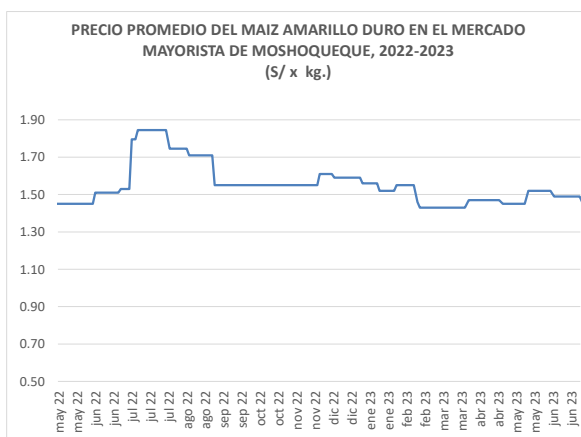
miércoles 26 de junio de 2024

Precios referenciales S/. x Kg	junio vie-14	junio lun-17	junio mié-19	junio vie-21	junio lun-24	junio mié-26
<b>Lambayeque</b>						
(Moshoqueque) 1/						
Precio Máximo	1.30	1.30	1.30	1.30	1.30	1.30
Precio Mínimo	1.28	1.28	1.28	1.28	1.28	1.28
<b>Nor Oriente</b>						
<b>San Martín 2/</b>						
- Picota						
- El Dorado	1.55	1.55	1.55	1.55	1.55	1.55
- Lamas	1.15	1.15	1.15	1.15	1.15	1.15
- Mca. Caceres	0.95	0.95	0.95	0.95	0.95	0.95
<b>Mercados de Lima metropolitana</b>						
Mco. Santa Anita (APAMSA) 2/	1.54	1.54	1.54	1.54	1.54	1.54

Fuente: Direcciones Regionales de Información Agraria y Mercado de Productores de Santa Anita.

1/ Los precios incluyen IGV

2/ Los precios incluyen IGV



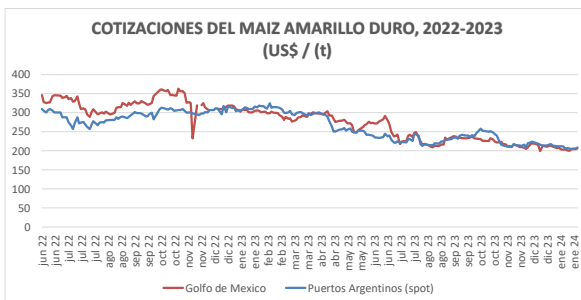
## COTIZACIONES E IMPORTACIONES DE MAIZ AMARILLO DURO

### COTIZACIONES DEL MAIZ SEGÚN MERCADOS DE EXPORTACION - (MERCADOS FOB) (US\$ x t)

	lun 10 jun	mié 12 jun	vie 14 jun	mié 19 jun	lun 24 jun	Promedio
<b>Estados Unidos de America</b>						
Golfo de México	199.89	200.19	204.13	200.39	200.39	<b>201.00</b>
<b>Argentina</b>						
Puertos Argentinos	195.00	195.00	198.00	197.00	197.00	<b>196.40</b>

... Sin información

Fuente: Boletín Diario de Mercado de Granos. Bolsa de Comercio de Rosario - Argentina (www.bcr.com.ar)

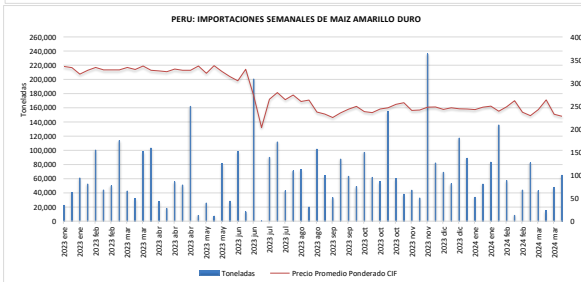


### PRECIO PROMEDIO PONDERADO CIF (US\$ / t) Y MASA DE IMPORTACION DE MAIZ AMARILLO DURO EN EL PERU

	Semana: Del (10 de jun) Al (16 de jun) (Semana: 337)	Semana: Del (17 de jun) Al (23 de jun) (Semana: 338)
Precio CIF (US\$ / t) 1/	<b>229.30</b>	<b>235.65</b>
Masa importado (t)	<b>47,156</b>	<b>103,372</b>

1/ Ponderado

Fuente: SUNAT



### IMPORTACION POR PAISES DE ORIGEN DEL MAIZ AMARILLO DURO

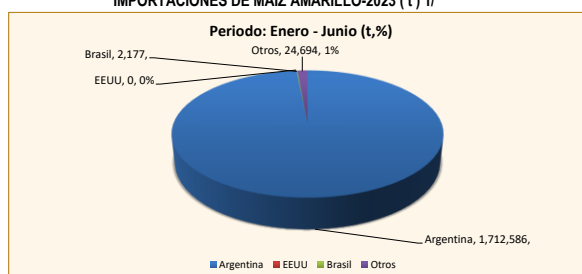
Periodo: Enero - Junio (t)

	2023	2024	Var (%)
Argentina	1,139,338	1,712,586	50
EEUU	196,851	0	
Brasil	47,918	2,177	-95
Otros	150,530	24,694	-84

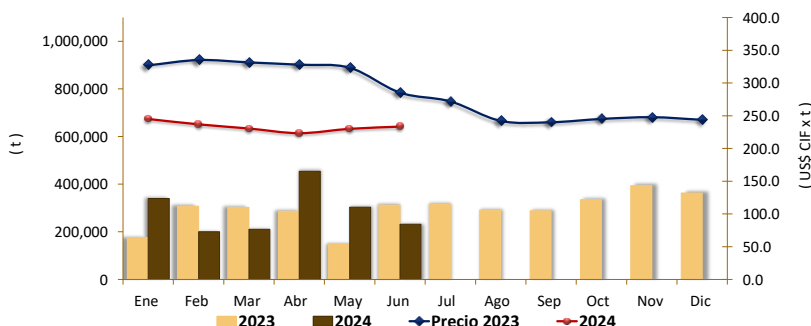
1 / Actualizado al 23 de junio de 2024 (Provisional)

Fuente: SUNAT

### IMPORTACIONES DE MAIZ AMARILLO-2023 (t) 1/



### COMPORTAMIENTO MENSUAL DE LAS IMPORTACIONES DE MAIZ AMARILLO DURO (Partida arancelaria 1005901100): 2023 - 2024



Fuente: Asociación de Productores Agrícolas Mercado Santa Anita (APAMSA)

Elaboración: MIDAGRI-DGESEP-Dirección de Estadística e Información Agraria-Area de Comercio Interno

Mes	2022		Importaciones (t)			Precios CIF (US\$ x t) 2/		
	Import. (t)	Precio CIF US\$/t	2023	2024	Var (%)	2023	2024	Var (%)
Ene	305,183	321.2	176,098	339,888	93.0	326.9	245.0	-25.0
Feb	202,290	330.9	307,422	200,189	-34.9	335.0	236.8	-29.3
Mar	365,339	355.9	302,738	210,796	-30.4	331.4	230.5	-30.5
Abr	222,157	393.5	286,516	453,630	58.3	327.9	223.4	-31.9
May	351,175	399.7	150,114	303,129	101.9	323.3	230.0	-28.9
Jun	272,930	383.7	311,747	231,826	-25.6	285.3	233.3	-18.2
Jul	173,702	365.7	315,464			271.9		
Ago	408,965	337.0	290,610			242.1		
Set	365,790	330.0	288,048			240.0		
Oct	224,375	331.6	334,958			245.1		
Nov	255,440	331.9	393,954			247.8		
Dic	414,769	326.4	362,767			243.7		

1 / Actualizado al 23 de junio de 2024 (Provisional)

2/ El Precio CIF es Ponderado

Fuente: SUNAT

