



viernes 12 de julio de 2024

Precios referenciales S/. x Kg	julio lun-01	julio mié-03	julio vie-05	julio lun-08	julio mié-10	julio vie-12
Lambayeque						
(Moshoqueque) 1/						
Precio Máximo	1.30	1.30	1.30	1.30	1.30	1.30
Precio Mínimo	1.28	1.28	1.28	1.28	1.28	1.28
Nor Oriente						
San Martín 2/						
- Picota						
- El Dorado	1.55	1.55	1.55	1.55	1.55	1.55
- Lamas	1.15	1.15	1.15	1.15	1.15	1.15
- Mca. Caceres	0.95	0.95	0.95	0.95	0.95	0.95
Mercados de Lima metropolitana						
Mdo. Santa Anita (APAMSA) 2/	1.54	1.56	1.57	1.57	1.57	1.57

Fuente: Direcciones Regionales de Información Agraria y Mercado de Productores de Santa Anita.

1/ Los precios incluyen IGV

2/ Los precios incluyen iGV



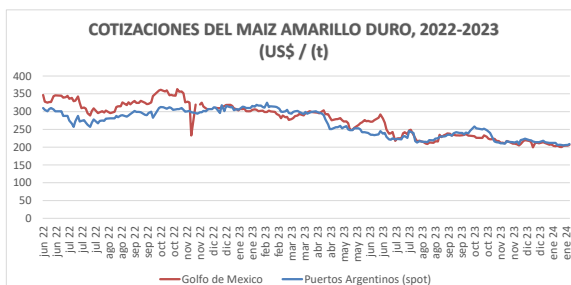
COTIZACIONES E IMPORTACIONES DE MAIZ AMARILLO DURO

COTIZACIONES DEL MAIZ SEGÚN MERCADOS DE EXPORTACION - (MERCADOS FOB) (US\$ x t)

	mié 03 jul	vie 05 jul	lun 08 jul	mié 10 jul	vie 12 jul	Promedio
Estados Unidos de America						
Golfo de México	182.28		185.92	181.59	184.15	183.49
Argentina						
Puertos Argentinos	185.00	183.00	184.00	178.00	183.00	182.60

... Sin información

Fuente: Boletín Diario de Mercado de Granos. Bolsa de Comercio de Rosario - Argentina (www.bcr.com.ar)

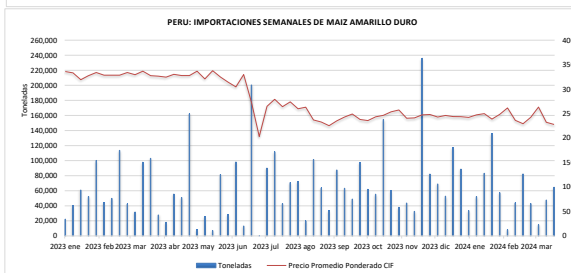


PRECIO PROMEDIO PONDERADO CIF (US\$ / t) Y MASA DE IMPORTACION DE MAIZ AMARILLO DURO EN EL PERU

	Semana: Del (24 de jun) Al (30 de jun) (Semana: 339)	Semana: Del (01 de jul) Al (07 de jul) (Semana: 340)
Precio CIF (US\$ / t) 1/	224.57	228.87
Masa importado (t)	37,244	143,547

1/ Ponderado

Fuente: SUNAT



IMPORTACION POR PAISES DE ORIGEN DEL MAIZ AMARILLO DURO

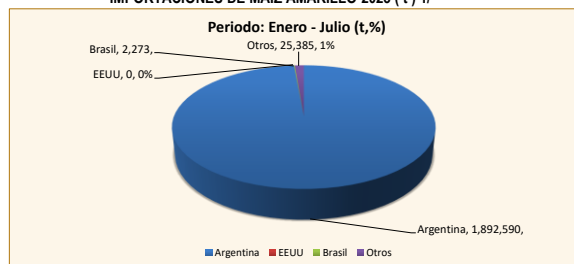
Periodo: Enero - Julio

	2023	2024	Var (%)
Argentina	1,453,788	1,892,590	30
EEUU	196,851	0	
Brasil	48,933	2,273	-95
Otros	150,530	25,385	-83

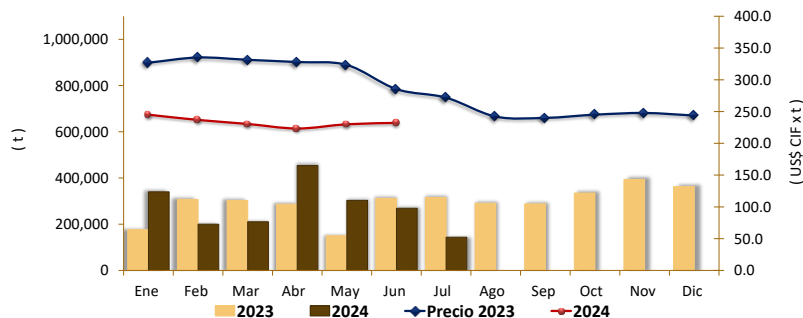
1 / Actualizado al 07 de julio de 2024 (Provisional)

Fuente: SUNAT

IMPORTACIONES DE MAIZ AMARILLO-2023 (t) 1/



COMPORTAMIENTO MENSUAL DE LAS IMPORTACIONES DE MAIZ AMARILLO DURO (Partida arancelaria 1005901100): 2023 -2024



Fuente: Asociación de Productores Agrícolas Mercado Santa Anita (APAMSA)

Elaboración: MIDAGRI-DGESEP-Dirección de Estadística e Información Agraria-Area de Comercio Interno

Mes	2022		Importaciones (t)			Precios CIF (US\$ x t) 2/		
	Import. (t)	Precio CIF US\$/t	2023	2024	Var (%)	2023	2024	Var (%)
Ene	305,183	321.2	176,098	339,888	93.0	326.9	245.0	-25.0
Feb	202,290	330.9	307,422	200,189	-34.9	335.0	236.8	-29.3
Mar	365,339	355.9	302,738	210,796	-30.4	331.4	230.5	-30.5
Abr	222,157	393.5	286,516	453,630	58.3	327.9	223.4	-31.9
May	351,175	399.7	150,114	303,129	101.9	323.3	230.0	-28.9
Jun	272,930	383.7	311,747	269,070	-13.7	285.3	232.1	-18.6
Jul	173,702	365.7	315,464	143,547	-54.5	271.9		
Ago	408,965	337.0	290,610			242.1		
Sep	365,790	330.0	288,048			240.0		
Oct	224,375	331.6	334,958			245.1		
Nov	255,440	331.9	393,954			247.8		
Dic	414,769	326.4	362,767			243.7		

1 / Actualizado al 07 de julio de 2024 (Provisional)

2/ El Precio CIF es Ponderado

Fuente: SUNAT

