



Lima, 02 de junio del 2022

Gran Mercado Mayorista de Lima (GMML)

Esta madrugada se registró el ingreso de 6 947 toneladas de productos, cantidad menor en 11% respecto al promedio de los últimos cuatro jueves. Asimismo, ingresaron 1 803 toneladas de papa, cantidad menor en 16% respecto al promedio de los últimos cuatro jueves. 1/

Producto con buen precio: tomate katia a S/ 1,71 por kilogramo

Tubérculos y raíces.- Esta mañana se registró el ingreso de 2 318 toneladas de tubérculos, cantidad menor en 14% respecto al promedio de los últimos cuatro jueves e ingresaron: 1803 toneladas de papa; 299 toneladas de camote; 146 toneladas de yuca y 70 toneladas de olluco.

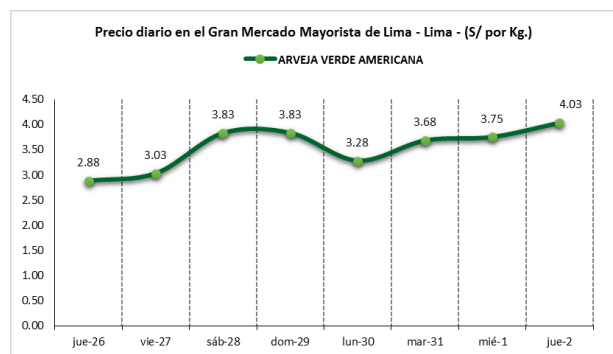
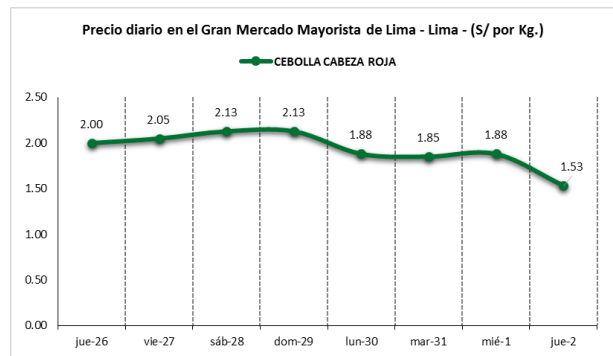
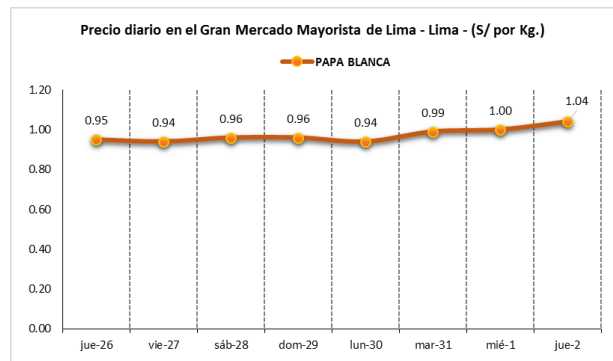
Ingreso de papa fresca al mercado mayorista y los precios de sus diferentes variedades subieron respecto al día de ayer, principalmente: papa amarilla de S/ 1,93 a S/ 2,05; papa blanca (yungay) de S/ 1,00 a S/ 1,04 y papa color (canchan y única) de S/ 1,37 a S/ 1,40 por kilogramo.

Hortalizas.- Hoy ingresaron 3 387 toneladas de hortalizas, cantidad menor en 10% respecto al promedio de los últimos cuatro jueves. Los ingresos que destacaron fueron: cebolla cabeza roja (799 toneladas); choclo tipo cusco (475 toneladas); zanahoria (369 toneladas) y tomate (274 toneladas).

Por ingreso de producto fresco, los precios de pimiento morrón, ajo criollo o napuri y choclo tipo cusco subieron respecto al día de ayer: de S/ 3,19 a S/ 4,17; de S/ 5,50 a S/ 5,88 y de S/ 3,04 a S/ 3,21 por kilogramo, respectivamente. Mientras que por mayor oferta bajó: cebolla cabeza roja de S/ 1,88 a S/ 1,53 por kilogramo. Los precios de las demás hortalizas no variaron significativamente respecto al día de ayer.

Hortalizas leguminosas verdes.- Se registró el ingreso de 320 toneladas de leguminosas verdes, cantidad menor en 6% respecto al promedio de los últimos cuatro jueves. Ingresaron: 142 toneladas de arveja, 105 toneladas de haba y 61 toneladas de vainita.

Por ingreso de leguminosas frescas, los precios subieron respecto al día de ayer: haba verde serrana de S/ 0,88 a S/ 1,00; vainita americana de S/ 2,25 a S/ 2,55; arveja verde americana de S/ 3,75 a S/ 4,03 y arveja verde blanca serrana de S/ 3,30 a S/ 3,38 por kilogramo.





PERÚ

Ministerio de Desarrollo Agrario y Riego

SISAP

Abastecimiento y Precios Mayoristas

de los principales productos comercializados en el GMML y MM N°2 Frutas



Dirección General de Estadística, Seguimiento y Evaluación de Políticas - DGESEP
Dirección de Estadística e Información Agraria - DEIA

Sistema de Información de Abastecimiento y Precios (SISAP)

Mercado Mayorista de Frutas N° 2

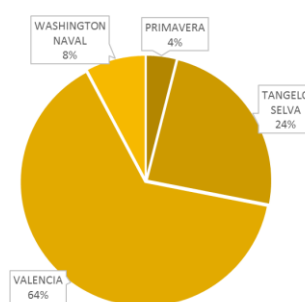
Hoy se registró el ingreso de 2 490 toneladas de frutas, cantidad similar al promedio de los últimos cuatro jueves. Las frutas que destacaron en el ingreso fueron: plátano, naranja, mandarina, papaya y manzana.

Producto con precio bajo: palta fuerte a S/ 3,18 por kilogramo

Naranja:

El precio de la variedad washington naval, bajó respecto al día de ayer. Esta fruta, durante el presente mes, ingresa de los departamento de Junín (88%), provincias de Chanchamayo y Satipo y Lima (12%), provincia de Huaral.

MERCADO MAYORISTA N°2 DE FRUTAS: INGRESO DE NARANJA SEGÚN VARIEDAD, JUNIO 2022



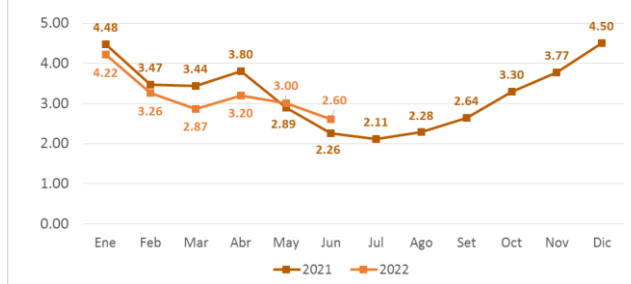
MERCADO MAYORISTA N°2 DE FRUTAS: PRECIOS DE LA NARANJA, SEGÚN VARIEDAD (S/ por kilogramo)

VARIEDAD	AYER	HOY
Primavera	1.48	1.48
Tangelo selva	1.17	1.18
Valencia	0.65	0.65
Washington naval	2.63	2.58

Fuente: SIEA



MERCADO MAYORISTA N°2 DE FRUTAS: PRECIO DE LA NARANJA WASHINGTON NAVAL, 2021 - 2022 (S/ por kg)



Precio de las demás frutas:

En cuanto al precio de las demás frutas, por mayor demanda, subieron respecto al día de ayer: papaya (selva) de S/ 1,46 a S/ 1,54; palta criolla selva de S/ 1,56 a S/ 1,63; manzana israel de S/ 1,80 a S/ 1,88; tuna amarilla de S/ 3,28 a S/ 3,38; uva italia de S/ 2,65 a S/ 2,73; granadilla selva de S/ 2,88 a S/ 2,96 y melocotón durazno huayco de S/ 4,31 a S/ 4,40 por kilogramo.

Los precios del resto de frutas se mantuvieron o no variaron significativamente.

Abastecimiento y Precios Mayoristas

de los principales productos comercializados en el GMMML y MM N°2 Frutas



Dirección General de Estadística, Seguimiento y Evaluación de Políticas - DGESEP
Dirección de Estadística e Información Agraria - DEIA

Sistema de Información de Abastecimiento y Precios (SISAP)

PRECIOS MAYORISTAS DE LOS PRINCIPALES PRODUCTOS COMERCIALIZADOS EN MERCADOS DE LIMA METROPOLITANA (S/ por kg)

CNPA	NOMBRE DEL PRODUCTO	MERCADO	Prom. del vie 20 al jue 26	Prom. del vie 27 al jue 2	Var. (%)	may jue-26	may vie-27	may sáb-28	may dom-29	may lun-30	may mar-31	jun mié-1	jun jue-2	Var % Hoy/ayer
01319	MARACUYA COSTA	MMF2	2.13	2.24	5.1%	2.13	2.20	2.23	2.15	2.15	2.20	2.38	2.38	0.0%
01319	MARACUYA COSTA	GMMML	1.87	1.93	3.6%	1.78	1.90	1.85	1.85	1.78	2.13	1.93	2.10	8.8%
01319	PEPINO RAYADO O MELON	MMF2	2.32	2.59	11.4%	2.23	2.38	2.48	2.50	2.58	2.68	2.73	2.78	1.8%
01319	ZAPOTE (MONTAÑA)	MMF2	0.00	0.00		0.00	0.00	0.00	0.00	0.00	0.00	0.00	0.00	
0132 Frutas cítricas														
01321	TORONIA COSTA CON PEPA	MMF2	3.15	3.07	-2.5%	3.08	3.13	3.13	3.13	3.13	3.00	2.98	3.00	0.7%
01321	TORONIA SELVA CON PEPA	MMF2	1.65	1.72	3.9%	1.60	1.69	1.69	1.69	1.69	1.77	1.73	1.77	2.3%
01322	UMA DULCE (COSTA)	MMF2	2.70	2.63	-2.6%	2.58	2.60	2.63	2.65	2.68	2.58	2.63	2.63	0.0%
01322	UMON DULCE - SELVA	MMF2	1.21	1.20	-0.7%	1.19	1.23	1.23	1.21	1.19	1.18	1.18	1.19	0.8%
01322	UMON SUTIL BOLSA	GMMML	1.17	1.10	-5.5%	1.19	1.11	1.08	1.08	1.03	1.11	1.11	1.19	7.2%
01322	UMON SUTIL CAJON	GMMML	1.63	1.44	-11.5%	1.74	1.52	1.47	1.47	1.30	1.41	1.41	1.52	7.8%
01323	NARANJA PRIMAVERA (COSTA)	MMF2	1.51	1.47	-2.5%	1.48	1.45	1.48	1.45	1.48	1.48	1.48	1.48	0.0%
01323	NARANJA TANGELO SELVA	MMF2	1.16	1.19	2.2%	1.20	1.22	1.20	1.20	1.18	1.17	1.17	1.18	0.9%
01323	NARANJA VALENCIA	MMF2	0.70	0.67	-3.9%	0.68	0.69	0.68	0.67	0.69	0.66	0.65	0.65	0.0%
01323	NARANJA WASHINGTON NAVAL(COSTA)	MMF2	2.82	2.70	-4.1%	2.85	2.83	2.75	2.75	2.73	2.65	2.63	2.58	-1.9%
01324	MANDARINA MALVACEA	MMF2	0.00	0.00		0.00	0.00	0.00	0.00	0.00	0.00	0.00	0.00	
01324	MANDARINA SATSUMA (COSTA)	MMF2	0.95	1.03	8.5%	1.00	1.00	1.03	1.03	1.03	1.03	1.03	1.03	0.0%
01324	MANDARINA TANGERINA	MMF2	0.80	0.84	4.6%	0.83	0.84	0.83	0.84	0.86	0.86	0.84	0.80	-4.8%
0133 Uvas														
01330	UVA ALFONSO LAVALETT (NEGRA)	MMF2	2.25	2.20	-2.2%	2.23	2.21	2.15	2.17	2.23	2.23	2.21	2.23	0.9%
01330	UVA BORGOÑA	MMF2	2.36	2.45	3.9%	2.40	2.40	2.40	2.44	2.46	2.46	2.44	2.56	4.9%
01330	UVA ITALIA /AMERICANA NACIONAL	MMF2	2.22	2.48	11.6%	2.29	2.31	2.31	2.29	2.46	2.63	2.65	2.73	3.0%
01330	UVA PALESTINA	MMF2	2.65	2.79	5.2%	2.71	2.71	2.73	2.77	2.83	2.81	2.85	2.81	-1.4%
01330	UVA QUEBRANTA/MOSCATEL	MMF2	0.00	0.00		0.00	0.00	0.00	0.00	0.00	0.00	0.00	0.00	
01330	UVA RED GLOVE NACIONAL	MMF2	2.61	2.52	-3.6%	2.60	2.48	2.44	2.44	2.56	2.56	2.63	2.65	0.8%
01330	UVA ROSADA SIN PEPA	MMF2	3.26	3.24	-0.8%	3.31	3.27	3.23	3.27	3.21	3.23	3.23	3.23	0.0%
01330	UVA SULTANINA NACIONAL	MMF2	0.00	0.00		0.00	0.00	0.00	0.00	0.00	0.00	0.00	0.00	
0134 Frutas de pepita y frutas de hueso														
01341	MANZANA CTE/PARA AGUA	GMMML	2.30	2.34	1.8%	2.35	2.43	2.35	2.35	2.25	2.35	2.43	2.25	-7.4%
01341	MANZANA CTE/PARA AGUA	MMF2	1.41	1.44	1.6%	1.45	1.44	1.41	1.40	1.41	1.44	1.46	1.49	2.1%
01341	MANZANA DELICIA	MMF2	2.31	2.19	-5.2%	2.21	2.18	2.24	2.24	2.24	2.15	2.15	2.16	0.5%
01341	MANZANA GOLDEN	MMF2	1.86	1.81	-2.8%	1.83	1.83	1.83	1.83	1.78	1.75	1.83	1.83	0.0%
01341	MANZANA IMPORTADA (CHILENA)	MMF2	4.53	4.39	-3.1%	4.48	4.43	4.43	4.43	4.38	4.38	4.33	4.33	0.0%
01341	MANZANA ISRAEL	MMF2	1.63	1.78	9.4%	1.65	1.68	1.75	1.78	1.80	1.80	1.80	1.88	4.4%
01341	MANZANA WINTER	MMF2	1.87	1.87	-0.1%	1.85	1.85	1.86	1.86	1.89	1.89	1.89	1.86	-1.6%
01342	MEMBRILLO CRIOLLO	MMF2	2.72	2.60	-4.4%	2.68	2.68	2.63	2.63	2.55	2.55	2.58	2.58	0.0%
01342	MEMBRILLO SERRANO	MMF2	2.56	2.57	0.3%	2.55	2.53	2.56	2.56	2.57	2.59	2.59	2.56	-1.2%
01342	PERA AGUA ITALIANA	MMF2	0.00	0.00		0.00	0.00	0.00	0.00	0.00	0.00	0.00	0.00	
01342	PERA AGUA PACKAM IMPORTADO	MMF2	4.53	4.40	-3.0%	4.44	4.43	4.43	4.43	4.41	4.41	4.33	4.33	0.0%
01343	ALBARICOQUE	MMF2	3.19	3.14	-1.6%	3.25	3.20	3.18	3.15	3.15	3.08	3.13	3.08	-1.6%
01345	CIRUELA NECTARINA (IMPORTADA)	MMF2	5.83	5.67	-2.6%	5.85	5.75	5.70	5.73	5.58	5.65	5.65	5.65	0.0%
01345	MELOCOTON BLANQUILLO	MMF2	4.12	4.01	-2.6%	4.17	4.17	3.98	3.94	3.90	3.98	4.02	4.10	2.0%
01345	MELOCOTON DURAZNO HUAYCO	MMF2	4.28	4.31	0.6%	4.31	4.31	4.29	4.29	4.27	4.29	4.31	4.40	2.1%
01346	CIRUELA SANTA ROSA/NACIONAL	MMF2	3.66	3.61	-1.3%	3.60	3.63	3.58	3.65	3.58	3.63	3.60	3.63	0.8%
01349	LUCUMA DE SEDA (COSTA/SELVA)	MMF2	4.17	4.13	-0.9%	4.18	4.15	4.15	4.15	4.18	4.13	4.08	4.08	0.0%
0135 Bayas y otras frutas														
01352	KIWI IMPORTADO CHILENO	MMF2	7.62	7.35	-3.6%	7.56	7.38	7.38	7.27	7.29	7.31	7.35	7.47	1.6%
01354	FRESA AROMA	MMF2	0.00	0.00		0.00	0.00	0.00	0.00	0.00	0.00	0.00	0.00	
01359	GRANADA (COSTA)	MMF2	1.61	1.92	19.1%	1.83	1.83	1.86	1.86	1.91	1.95	1.98	2.02	2.0%
01359	MAMEY (COSTA)	MMF2	2.94	3.02	2.8%	2.93	2.93	2.93	2.95	3.00	3.08	3.13	3.15	0.6%
01359	TAMARINDO (CON CASCARA) COSTA	MMF2	5.17	5.21	0.7%	5.15	5.15	5.15	5.15	5.25	5.25	5.25	5.25	0.0%
01359	TAMARINDO (SIN CASCARA) COSTA	MMF2	6.16	6.19	0.5%	6.15	6.15	6.15	6.15	6.25	6.15	6.25	6.25	0.0%
01359	TUNA AMARILLA	MMF2	2.97	3.23	8.7%	3.08	3.08	3.15	3.23	3.23	3.25	3.28	3.38	3.0%
01359	TUNA BLANCA (COSTA / SIERRA)	MMF2	3.33	3.73	12.1%	3.48	3.58	3.65	3.68	3.68	3.78	3.85	3.88	0.8%
01359	TUNA MORADA/ROSADA	MMF2	2.92	3.22	10.0%	3.03	3.08	3.15	3.15	3.23	3.25	3.28	3.38	3.0%
014 SEMILLAS ACEITERAS Y FRUTOS OLEAGINOSOS														
01460	COCO (COSTA/SELVA)	MMF2	1.03	1.06	2.9%	1.00	1.00	0.99	1.09	1.05	1.05	1.05	1.17	11.4%
015 RAÍCES Y TUBÉRCULOS COMESTIBLES														
0151 Papas														
01510	PAPA AMARILLA/TUMBAY/TORNILLO/OTROS	GMMML	2.09	1.96	-6.1%	1.85	1.80	1.88	1.88	2.08	2.10	1.93	2.05	6.2%
01510	PAPA BLANCA/VALLE/OTROS	GMMML	0.99	0.98	-1.7%	0.95	0.94	0.96	0.96	0.94	0.99	1.00	1.04	4.0%
01510	PAPA CANCHAN	GMMML	1.10	1.04	-5.2%	1.08	1.08	1.04	1.04	0.99	1.01	1.04	1.08	3.8%
01510	PAPA COLOR/VALLE/OTROS	GMMML	1.32	1.34	1.1%	1.32	1.32	1.27	1.27	1.37	1.35	1.37	1.40	2.2%
01510	PAPA HUAMANTANGA	GMMML	1.82	1.71	-5.6%	1.74	1.74	1.70	1.70	1.73	1.73	1.70	1.70	0.0%
01510	PAPA HUAYRO (ROJO-MORO-NEGRO)RUNT/MAR/HU	GMMML	1.61	1.25	-22.2%	1.36	1.30	1.20	1.20	1.20	1.33	1.28	1.25	-2.3%
01510	PAPA NEGRA ANDINA	GMMML	1.11	1.07	-3.5%	1.05	1.03	1.03	1.03	1.04	1.13	1.06	1.15	8.5%
01510	PAPA PERRICHOU	GMMML	0.00	0.00		0.00	0.00	0.00	0.00	0.00	0.00	0.00	0.00	
01510	PAPA PERUANITA	GMMML	1.22	1.10	-9.8%	1.08	1.05	1.08	1.08	1.18	1.10	1.10	1.10	0.0%
01510	PAPA ÚNICA	GMMML	1.55	1.63	5.4%	1.56	1.56	1.50	1.50	1.74	1.69	1.70	1.73	1.8%
01510	PAPA YUNGAY	GMMML	0.99	0.98	-1.7%	0.95	0.94	0.96	0.96	0.94	0.99	1.00	1.04	4.0%
0152 Yuca														
01520	YUCA AMARILLA/LEGITIM/INERTA(COS/SEL)	GMMML	2.79	2.74	-1.8%	2.73	2.73	2.70	2.70	2.73	2.78	2.75	2.78	1.1%
0153 Camote														
01530	CAMOTE AMARILLO	GMMML	0.68	0.66	-2.7%	0.68	0.64	0.66	0.66	0.69	0.68	0.66	0.66	0.0%
01530	CAMOTE MORADO/LEG/MILA/MEI/PEPIN/PARAMON	GMMML	1.00	0.97	-3.1%	1.00	0.95	0.95	0.95	0.98	0.98	1.00	0.99	-1.0%
0159 Otras raíces y tubérculos comestibles														
01599	OLLUCO LARGO (SIN LAVAR/LAVADO)	GMMML	1.12	1.14	2.2%	1.18	1.15	1.15	1.15	1.13	1.13	1.15	1.15	0.0%
01599	YACON (LACON)	MMF2	1.71	1.76	3.3%	1.80	1.80	1.83	1.78	1.78	1.73	1.73	1.68	-2.9%
016 ESTIMULANTES, ESPECIAS Y AROMÁTICOS														
01652	AJI PAPIKA	GMMML	11.46	11.36	-0.9%	11.25	11.00	11.25	11.25	11.25	11.38	11.38	12.00	5.4%
01652	AJI SECO PANCA	GMMML	15.64	16.36	4.6%	16.25	16.00	16.25	16.25	16.25	16.38	16.38	17.00	3.8%
01654	CULANTRO (CRIOLLO/SERRANO)	GMMML	1.85	1.62	-12.0%	1.89	1.82	1.80	1.80	1.50	1.45	1.50	1.50	0.0%
01657	KION (COSTA/SELVA)	GMMML	2.66	2.48	-6.8%	2.63	2.63	2.38	2.38	2.50	2.50	2.50	2.50	0.0%
01699	ALBAHACA (CRIOLLA/SERRANA)	GMMML	5.63	5.04	-10.4%	5.77	5.77	5.00	5.00	5.00	4.89	4.82	4.82	0.0%
01699	HUACATAY (CRIOLLO/SERRANO)	GMMML	3.00	3.05	1.9%	3.25	3.25	3.13	3.13	2.83	2.70	3.20	3.13	-2.2%
0193 Plantas o partes de plantas del tipo utilizado principalmente en perfumería, en farmacia o para la preparación de insecticidas, fungicidas o propósitos similares														
01930	HERBA BUENA (CRIOLLA/SERRANA)	GMMML	1.99	1.74	-12.4%	2.04	2.04	2.04	2.04	1.41	1.47	1.56	1.62	3.8%

Fuentes: EMMSA-GMMML = Gran Mercado Mayorista de Lima / MMF2 = Mercado Mayorista de Frutas N° 2

Elaboración: DGESEP - DEIA