



Lima, 06 de junio del 2022

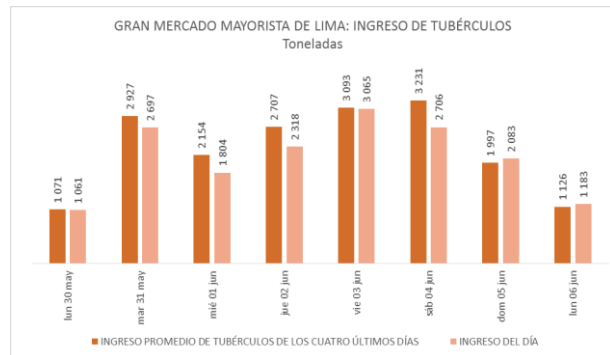
Gran Mercado Mayorista de Lima (GMML)

Esta madrugada se registró el ingreso de 5 774 toneladas de productos, cantidad mayor en 15% respecto al promedio de los últimos cuatro lunes. Asimismo, ingresaron 920 toneladas de papa, cantidad similar al promedio de los últimos cuatro lunes. 1/

Producto con buen precio: zanahoria a S/ 1,02 por kilogramo

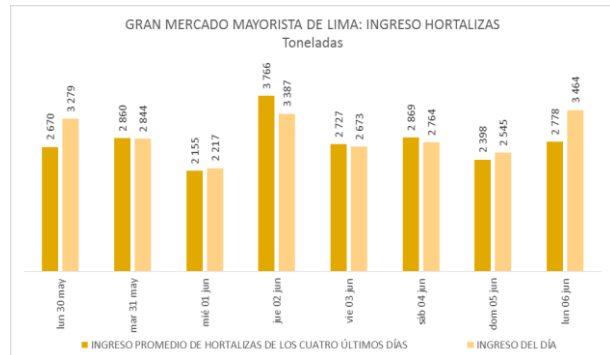
Tubérculos y raíces.- Esta mañana se registró el ingreso de 1 183 toneladas de tubérculos, cantidad mayor en 5% respecto al promedio de los últimos cuatro lunes. Ingresaron: 920 toneladas de papa, 143 toneladas de camote, 77 toneladas de yuca y 43 toneladas de olluco.

Los precios de la mayoría de tubérculos no variaron significativamente respecto al día de ayer. Sólo por menor stock subieron: papa amarilla de S/ 2,23 a S/ 2,28 y papa huayro de S/ 1,35 a S/ 1,45 por kilogramo.

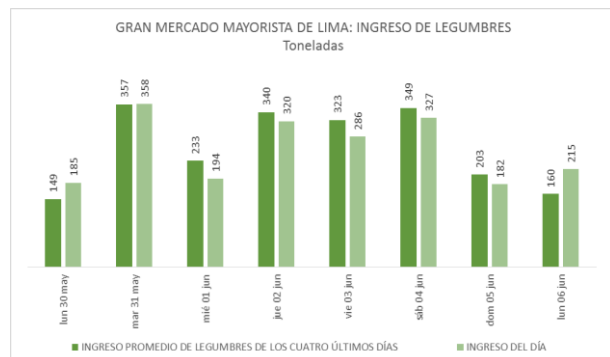


Hortalizas.- Ingresaron 3 464 toneladas de hortalizas, cantidad mayor en 24% respecto al promedio de los últimos cuatro lunes. Los mayores ingresos que destacaron el día de hoy fueron: cebolla cabeza roja (1658 toneladas); choclo tipo cusco (349 toneladas); zanahoria (206 toneladas) y pepinillo (169 toneladas).

Los precios de alguna hortalizas subieron, por menor oferta, principalmente: brócoli de S/ 2,25 a S/ 2,33; ají escabeche de S/ 2,58 a S/ 2,75 y pimiento morrón de S/ 3,61 a S/ 4,24 por kilogramo. Mientras que por mayor stock, bajó: zanahoria de S/ 1,17 a S/ 1,02 y espinaca de S/ 4,50 a S/ 4,13 por kilogramo. Los precios de las demás hortalizas no variaron significativamente respecto al día de ayer.



Hortalizas leguminosas verdes.- Se registró el ingreso de 215 toneladas de leguminosas verdes, cantidad mayor en 34% respecto al promedio de los últimos cuatro lunes e ingresaron: 114 toneladas de arveja, 71 toneladas de haba y 30 toneladas de vainita.



Mayor oferta de arveja verde blanca serrana y su precio bajó respecto al día de ayer: de S/ 3,55 a S/ 3,33 por kilogramo. Mientras que por menor stock subieron: vainita americana de S/ 2,20 a S/ 2,25 y haba verde serrana de S/ 1,15 a S/ 1,35 por kilogramo.



Mercado Mayorista de Frutas N° 2

Esta madrugada se registró el ingreso de 2 263 toneladas de frutas, cantidad similar al promedio de los últimos cuatro lunes. Las frutas que destacaron en el ingreso fueron: plátano, naranja, manzana, mandarina y papaya.

Producto con precio bajo: palta criolla selva a S/ 1,54 por kilogramo

Manzana:

El departamento de Lima provee al mercado mayoristas de ésta fruta con un 92% del total y el resto es importada. Las provincias de Lima que abastecen son: Cañete (44%), Huarochirí (30%) y Yauyos (12%), principalmente.

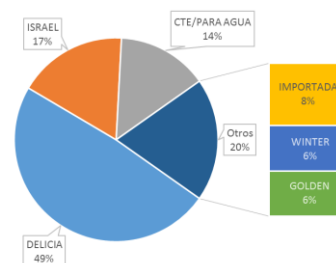
MERCADO MAYORISTA N°2 DE FRUTAS: PRECIOS DE LA MANZANA, SEGÚN VARIEDAD (S/ por kilogramo)

VARIEDAD	AYER	HOY
Corriente/para agua	1.44	1.42
Delicia	2.18	2.18
Golden	1.85	1.83
Importada	4.33	4.38
Israel	2.03	1.93
Winter	1.90	1.86

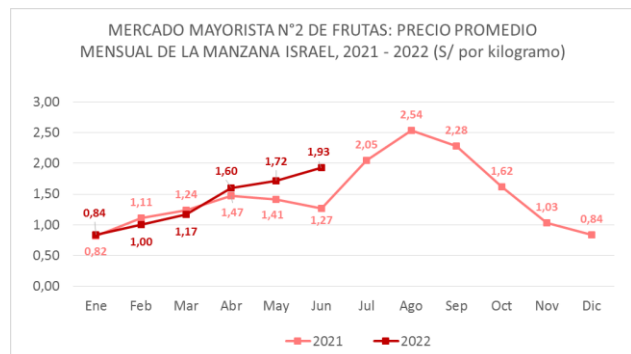
Fuente: SIEA



MERCADO MAYORISTA N°2 DE FRUTAS: INGRESO DE MANZANA SEGÚN VARIEDAD, JUNIO 2022



MERCADO MAYORISTA N°2 DE FRUTAS: PRECIO PROMEDIO MENSUAL DE LA MANZANA ISRAEL, 2021 - 2022 (S/ por kilogramo)



Precio de las demás frutas:

En cuanto al precio de las demás frutas, por mayor oferta bajó respecto al día de ayer: mango edward de S/ 4,63 a S/ 4,48; plátano isla de S/ 1,71 a S/ 1,66 y uva alfonso lavalett de S/ 2,19 a S/ 2,13 por kilogramo.

Mientras que subió respecto al día de ayer: tuna amarilla de S/ 3,43 a S/ 3,48; granadilla selva de S/ 3,08 a S/ 3,13; uva italia de S/ 2,81 a S/ 2,90 y papaya (selva) de S/ 1,81 a S/ 1,96 por kilogramo.

Los precios del resto de frutas se mantuvieron o no variaron significativamente.



Abastecimiento y Precios Mayoristas

de los principales productos comercializados en el GMLL y MM N°2 Frutas



Dirección General de Estadística, Seguimiento y Evaluación de Políticas - DGESEP
Dirección de Estadística e Información Agraria - DEIA

Sistema de Información de Abastecimiento y Precios (SISAP)

PRECIOS MAYORISTAS DE LOS PRINCIPALES PRODUCTOS COMERCIALIZADOS EN MERCADOS DE LIMA METROPOLITANA (S/ por kg)														
CNPA	NOMBRE DEL PRODUCTO	MERCADO	Prom. del mar 24 al lun 30	Prom. del mar 31 al lun 6	Var. (%)	may lun-30	may mar-31	jun mié-1	jun jue-2	jun vie-3	jun sáb-4	jun dom-5	jun lun-6	Var % Hoy/ayer
011	CEREALES													
01122	MAIZ MARLO/CORONTA DE MAIZ	GMLL	10,00	10,25	2,5%	10,25	10,25	10,00	10,25	10,00	10,00	10,00	11,25	12,5%
01122	MAIZ MORADO	GMLL	3,87	4,23	9,5%	3,93	4,05	4,60	4,55	4,10	4,13	4,13	4,08	-1,2%
012	HORTALIZAS													
0121	Hortalizas de hoja o de tallo													
01211	ESPARRAGO FRESCO	GMLL	6,07	6,15	1,2%	6,00	6,00	6,00	6,00	6,26	6,26	6,26	6,26	0,0%
01219	ACELGA (CRIOLLA/SERRANA)	GMLL	3,58	3,58	0,1%	3,25	3,20	3,25	3,25	3,75	3,88	3,88	3,88	0,0%
01214	LECHUGA AMERICANA (CRIOLLA/SERRANA)	GMLL	1,14	1,08	-5,4%	1,00	1,00	1,08	1,08	1,13	1,08	1,08	1,13	4,6%
01214	LECHUGA CRIOLLA SEDA	GMLL	3,13	3,00	-4,2%	2,92	3,00	3,08	2,92	3,08	2,92	2,92	3,08	5,5%
01214	LECHUGA ROMANA HIDROPONICA B/R/O	GMLL	1,11	1,10	-1,5%	1,13	1,17	1,13	1,08	1,13	1,00	1,00	1,17	17,0%
01213	BROCOLI	GMLL	1,54	2,12	38,0%	1,25	1,33	2,18	2,18	2,33	2,25	2,25	2,33	3,6%
01212	COL CHINA/LONGAPA	GMLL	3,83	3,33	-13,1%	3,96	3,54	3,44	3,15	3,15	3,23	3,23	3,54	9,6%
01212	COL CORAZON (CRIOLLA/SERRANA)	GMLL	0,71	0,78	9,9%	0,75	0,79	0,76	0,76	0,79	0,79	0,79	0,76	-3,8%
01213	COLIFLOR (CRIOLLA/SERRANA)	GMLL	0,66	0,81	23,0%	0,64	0,77	0,78	0,76	0,79	0,81	0,81	0,95	17,3%
01215	ESPINACA (CRIOLLA/SERRANA)	GMLL	4,51	4,52	0,2%	4,00	4,50	4,63	4,63	4,75	4,50	4,50	4,13	-8,2%
01219	PEREIL (CRIOLLO/SERRANO)	GMLL	2,26	1,83	-19,0%	2,00	1,83	1,83	1,88	1,88	1,75	1,75	1,88	7,4%
01212	PACCHOY	GMLL	6,21	5,04	-18,9%	7,08	5,63	5,33	4,79	4,58	4,42	4,42	6,08	37,6%
01216	ALCACHOFA SERRANA/VALLE/QUEBRADA/HELADA	GMLL	4,43	4,41	-0,4%	4,50	4,50	4,50	4,38	4,38	4,38	4,38	4,38	0,0%
01212	HOLANTAU/HORGANICA	GMLL	7,57	7,82	3,3%	9,25	7,75	7,75	8,00	8,00	7,75	7,75	7,75	0,0%
0122	Melones													
01221	SANDIA VAR.	MMF2	0,83	0,86	3,1%	0,85	0,85	0,88	0,88	0,85	0,85	0,85	0,85	0,0%
01229	MELON COQUITO	MMF2	1,27	1,26	-0,2%	1,29	1,31	1,25	1,23	1,23	1,25	1,27	1,31	3,1%
0123	Hortalizas de fruto													
01231	AJI AMARILLO SECO	GMLL	12,59	13,84	9,9%	12,50	12,63	12,63	13,63	14,25	14,25	14,25	15,25	7,0%
01231	AJI ESCABECHE FRESCO/ZANAHOR/FUSO	GMLL	3,10	2,71	-12,6%	3,50	3,23	2,75	2,73	2,33	2,58	2,58	2,75	6,6%
01231	AJI MONTAÑA/CHANCHAMAYO(COSTA/SELVA)	GMLL	10,39	8,89	-14,4%	10,25	9,25	8,75	8,75	9,25	8,75	8,75	8,75	0,0%
01231	AJI ROCOTO (COSTA/SIERRA/SELVA)	GMLL	7,12	8,45	18,6%	6,94	6,94	7,50	7,50	8,47	9,58	9,58	9,58	0,0%
01231	PIMIENTO MORRON/NIJE/PAPR/LAR/PAL/SED/PI	GMLL	3,10	3,71	19,7%	4,17	3,47	3,19	4,17	3,68	3,61	3,61	4,24	17,5%
01232	PEPINILLO	GMLL	1,27	1,16	-9,0%	1,17	1,21	1,17	1,17	1,17	1,17	1,17	1,04	-11,1%
01233	BERENJENA (CRIOLLA/SERRANA)	GMLL	5,07	4,41	-13,0%	4,40	4,30	4,30	4,20	4,50	4,60	4,60	4,40	-4,3%
01234	TOMATE KATIA	GMLL	1,79	1,85	3,6%	1,71	1,69	1,67	1,67	1,71	2,08	2,08	2,08	0,0%
01235	ZAPALLO ITALIANO	GMLL	1,32	1,32	0,1%	1,35	1,38	1,38	1,33	1,31	1,29	1,29	1,29	0,0%
01235	ZAPALLO LOCHE	GMLL	6,93	6,64	-4,1%	6,67	7,00	7,00	6,83	6,67	6,33	6,33	6,33	0,0%
01235	ZAPALLO MACRE(COSTA/SIERRA/SELVA)	GMLL	1,44	1,35	-6,6%	1,50	1,50	1,33	1,30	1,33	1,33	1,33	1,30	-2,3%
01239	CAIGUA (SELVA)	GMLL	2,20	2,51	14,1%	1,88	2,21	2,21	2,29	2,67	2,77	2,77	2,67	-3,6%
0124	Hortalizas leguminosas verdes													
01241	FREJOLITO CHINO	GMLL	2,50	2,50	0,0%	2,50	2,50	2,50	2,50	2,50	2,50	2,50	2,50	0,0%
01241	FRIJOL VERDE CANARIO	GMLL	2,57	3,31	29,1%	3,18	3,18	2,73	3,70	3,25	3,75	3,75	2,83	-24,5%
01241	PALLAR VERDE SERRUCHO	GMLL	3,25	2,74	-15,6%	2,63	2,70	2,70	2,78	2,73	2,73	2,73	2,83	3,7%
01241	VAINITA AMERICANA/SEDA/PITO/CORRIENT/MAD	GMLL	1,98	2,22	11,8%	1,25	1,83	2,25	2,55	2,25	2,20	2,20	2,25	2,3%
01242	ARVEJA VERDE AMERICANA/(CRIOLLA/SERRANA)	GMLL	3,31	3,98	20,2%	3,28	3,68	3,75	4,03	4,25	4,05	4,05	4,05	0,0%
01242	ARVEJA VERDE BLANCA SERRANA	GMLL	2,72	3,43	26,3%	2,83	3,25	3,30	3,38	3,68	3,55	3,55	3,33	-6,2%
01243	HABA VERDE SERRANA	GMLL	0,85	1,06	24,5%	0,85	0,85	0,88	1,00	1,05	1,15	1,15	1,35	17,4%
0125	Hortalizas de raíz, bulbosas o tuberosas													
01251	NABO (CRIOLLO/SERRANO)	GMLL	2,67	2,75	3,0%	2,63	2,50	2,50	2,63	2,88	2,75	2,75	3,25	18,2%
01251	ZANAHORIA	GMLL	1,42	1,24	-13,0%	1,48	1,48	1,33	1,33	1,17	1,17	1,17	1,02	-12,8%
01252	AJO CRIOLLO O NAPURI	GMLL	4,93	5,82	18,1%	5,75	5,75	5,50	5,88	6,00	5,88	5,88	5,88	0,0%
01252	AJO MORADO/BARRAN/LEGIT/ARICOTA/OTROS	GMLL	6,61	7,36	11,3%	7,00	7,00	6,88	7,20	7,20	7,70	7,70	7,83	1,7%
01253	CEBOLLA CABEZA BLANCA NACIONAL	GMLL	2,04	2,01	-1,3%	2,10	2,13	2,13	1,98	2,00	1,95	1,95	1,95	0,0%
01253	CEBOLLA CABEZA ROJA	GMLL	1,93	1,62	-16,0%	1,88	1,85	1,88	1,53	1,43	1,55	1,55	1,58	1,9%
01253	CEBOLLA CHINA (CRIOLLA/SERRANA)	GMLL	1,83	1,83	0,2%	1,50	1,70	2,20	1,83	1,70	1,75	1,75	1,88	7,4%
01254	PORO (CRIOLLO/SERRANO)	GMLL	2,23	2,06	-7,4%	2,40	2,31	2,02	1,92	2,02	2,02	2,02	2,12	5,0%
01259	BETERRAGA (CRIOLLA/SERRANA)	GMLL	2,39	2,74	14,4%	2,33	2,17	2,17	2,84	3,11	2,93	2,93	3,00	2,4%
01259	RABANITO (CRIOLLO/SERRANO)	GMLL	4,43	4,50	1,4%	4,33	4,44	4,33	4,17	4,51	4,51	4,51	5,00	10,9%
0129	Hortalizas frescas, n.c.p.													
01290	CHOCLO TIPOCUSCO	GMLL	2,99	3,27	9,6%	3,45	3,04	3,04	3,21	3,27	3,45	3,45	3,45	0,0%
01290	APIO CRIOLLO/SERRANO	GMLL	2,18	2,48	13,7%	2,08	2,42	2,33	2,25	2,58	2,67	2,67	2,42	-9,4%
013	FRUTAS Y NUECES													
0131	Frutas tropicales y subtropicales													
01311	PALTA CRIOLLA SELVA	MMF2	1,52	1,59	4,3%	1,54	1,54	1,56	1,63	1,60	1,63	1,60	1,54	-3,8%
01311	PALTA FUERTE COSTA	MMF2	3,19	3,18	-0,5%	3,15	3,23	3,23	3,18	3,15	3,15	3,15	3,15	0,0%
01311	PALTA HALL (SELVA)	MMF2	1,65	1,60	-3,2%	1,56	1,60	1,63	1,63	1,56	1,56	1,60	1,63	1,9%
01311	PALTA LINDA (COSTA/SELVA)	MMF2	2,75	2,62	-4,8%	2,60	2,60	2,63	2,63	2,63	2,65	2,69	2,48	-7,8%
01312	PLATANO BIZCOCHO (SELVA)	MMF2	1,05	1,06	0,4%	1,09	1,07	1,05	1,05	1,05	1,07	1,07	1,05	-1,9%
01312	PLATANO MANZANO (SELVA)	MMF2	1,17	1,22	4,8%	1,17	1,17	1,17	1,27	1,23	1,23	1,27	1,23	-3,1%
01312	PLATANO MORADO (SELVA)	MMF2	2,93	3,01	2,7%	2,98	3,00	2,98	3,02	2,98	3,02	3,02	3,04	0,7%
01312	PLATANO SEDA (SELVA)	MMF2	1,32	1,38	5,1%	1,31	1,31	1,34	1,37	1,41	1,41	1,42	1,43	0,7%
01312	PLATANO SEDA CONGO	MMF2	1,71	1,81	6,3%	1,69	1,76	1,79	1,79	1,84	1,84	1,84	1,84	0,0%
01313	PLATANO BELLACO (SELVA)	MMF2	1,77	1,79	1,1%	1,77	1,78	1,78	1,76	1,79	1,79	1,79	1,82	1,7%
01313	PLATANO ISLA (SELVA)	MMF2	1,67	1,67	0,4%	1,63	1,63	1,66	1,66	1,70	1,70	1,71	1,66	-2,9%
01313	PLATANO PALILO (SELVA)	MMF2	1,76	1,77	0,9%	1,77	1,77	1,78	1,76	1,76	1,78	1,78	1,78	0,0%
01315	HIGO MADURO O BREVES	MMF2	5,83	6,02	3,3%	5,89	6,11	6,18	6,11	5,93	5,93	5,93	5,96	0,5%
01316	MANGO CRIOLLO PLANTA (COSTA)	MMF2	4,86	4,67	-3,9%	4,78	4,78	4,68	4,68	4,68	4,65	4,65	4,58	-1,5%
01316	MANGO EDWARD PLANTA	MMF2	4,85	4,59	-5,5%	4,68	4,68	4,58	4,58	4,58	4,58	4,63	4,48	-3,2%
01316	MANGO HADEN /HAYDE (PLANTA)	MMF2	3,42	3,42	0,0%	0,00	0,00	3,45	3,43	3,43	3,38	3,43	3,38	-1,5%
01316	MANGO KAFRO / JAFRO (COSTA)	MMF2	2,22	2,48	11,7%	2,30	2,33	2,45	2,40	2,43	2,48	2,53	2,73	7,9%
01316	MANGO KENT (COSTA)	MMF2	2,31	2,59	11,9%	2,38	2,45	2,48	2,53	2,58	2,6			



Abastecimiento y Precios Mayoristas

de los principales productos comercializados en el GMMML y MM N°2 Frutas



Dirección General de Estadística, Seguimiento y Evaluación de Políticas - DGESEP
Dirección de Estadística e Información Agraria - DEIA

Sistema de Información de Abastecimiento y Precios (SISAP)

PRECIOS MAYORISTAS DE LOS PRINCIPALES PRODUCTOS COMERCIALIZADOS EN MERCADOS DE LIMA METROPOLITANA (S/ por kg)														
CNPA	NOMBRE DEL PRODUCTO	MERCADO	Prom. del mar 24 al lun 30	Prom. del mar 31 al lun 6	Var. (%)	may lun-30	may mar-31	jun mié-1	jun jue-2	jun vie-3	jun sáb-4	jun dom-5	jun lun-6	Var % Hoy/ayer
01319	MARACUYA COSTA	MMF2	2,17	2,37	9,2%	2,15	2,20	2,38	2,38	2,38	2,38	2,43	2,43	0,0%
01319	MARACUYA COSTA	GMMML	1,84	2,05	11,4%	1,78	2,13	1,93	2,10	2,08	2,00	2,00	2,08	4,0%
01319	PEPINO RAYADO O MELON	MMF2	2,37	2,85	20,0%	2,58	2,68	2,73	2,78	2,88	2,95	2,95	2,95	0,0%
01319	ZAPOTE (MONTAÑA)	MMF2	0,00	0,00		0,00	0,00	0,00	0,00	0,00	0,00	0,00	0,00	
0132 Frutas cítricas														
01321	TORONIA COSTA CON PEPA	MMF2	3,12	2,95	-5,4%	3,13	3,00	2,98	3,00	2,93	2,88	2,93	2,93	0,0%
01321	TORONIA SELVA CON PEPA	MMF2	1,66	1,83	10,2%	1,69	1,77	1,73	1,77	1,88	1,88	1,88	1,90	1,1%
01322	UMA DULCE (COSTA)	MMF2	2,65	2,58	-2,4%	2,68	2,58	2,63	2,63	2,58	2,55	2,55	2,55	0,0%
01322	UMON DULCE - SELVA	MMF2	1,21	1,17	-3,3%	1,19	1,18	1,18	1,19	1,16	1,16	1,16	1,18	1,7%
01322	UMON SUTIL BOLSA	GMMML	1,13	1,22	7,9%	1,03	1,11	1,11	1,11	1,19	1,17	1,31	1,31	3,6%
01322	UMON SUTIL CAJON	GMMML	1,55	1,37	-11,5%	1,30	1,41	1,41	1,52	1,47	1,25	1,25	1,30	4,0%
01323	NARANJA PRIMAVERA (COSTA)	MMF2	1,49	1,47	-1,2%	1,48	1,48	1,48	1,48	1,48	1,48	1,45	1,43	-1,4%
01323	NARANJA TANGELO SELVA	MMF2	1,20	1,15	-4,2%	1,18	1,17	1,17	1,18	1,16	1,13	1,13	1,13	0,0%
01323	NARANJA VALENCIA	MMF2	0,68	0,64	-6,9%	0,69	0,66	0,65	0,65	0,64	0,61	0,60	0,64	6,7%
01323	NARANJA WASHINGTON NAVAL(COSTA)	MMF2	2,78	2,56	-8,1%	2,73	2,65	2,63	2,58	2,55	2,53	2,50	2,48	-0,8%
01324	MANDARINA MALVACEA	MMF2	0,00	0,00		0,00	0,00	0,00	0,00	0,00	0,00	0,00	0,00	
01324	MANDARINA SATSUMA (COSTA)	MMF2	1,00	1,04	4,3%	1,03	1,03	1,03	1,03	1,05	1,05	1,05	1,05	0,0%
01324	MANDARINA TANGERINA	MMF2	0,84	0,83	-0,5%	0,86	0,86	0,84	0,80	0,81	0,83	0,83	0,86	3,6%
0133 Uvas														
01330	UVA ALFONSO LAVALETT (NEGRA)	MMF2	2,20	2,20	-0,3%	2,23	2,23	2,21	2,23	2,21	2,19	2,19	2,13	-2,7%
01330	UVA BORGOÑA	MMF2	2,40	2,59	7,8%	2,46	2,46	2,44	2,56	2,56	2,71	2,71	2,71	0,0%
01330	UVA ITALIA /AMERICANA NACIONAL	MMF2	2,30	2,75	19,5%	2,46	2,63	2,65	2,73	2,71	2,81	2,81	2,90	3,2%
01330	UVA PALESTINA	MMF2	2,73	2,87	4,9%	2,83	2,81	2,85	2,81	2,85	2,90	2,94	2,90	-1,4%
01330	UVA QUEBRANTA/MOSCATEL	MMF2	0,00	0,00		0,00	0,00	0,00	0,00	0,00	0,00	0,00	0,00	
01330	UVA RED GLOVE NACIONAL	MMF2	2,52	2,59	2,8%	2,44	2,56	2,63	2,65	2,63	2,56	2,58	2,52	-2,3%
01330	UVA ROSADA SIN PEPA	MMF2	3,26	3,25	-0,3%	3,21	3,23	3,23	3,23	3,23	3,27	3,29	3,29	0,0%
01330	UVA SULTANINA NACIONAL	MMF2	0,00	0,00		0,00	0,00	0,00	0,00	0,00	0,00	0,00	0,00	
0134 Frutas de pepita y frutas de hueso														
01341	MANZANA CTE/PARA AGUA	GMMML	2,36	2,36	-0,3%	2,25	2,35	2,43	2,25	2,35	2,33	2,33	2,45	5,2%
01341	MANZANA CTE/PARA AGUA	MMF2	1,43	1,46	2,3%	1,41	1,44	1,46	1,49	1,52	1,45	1,44	1,42	-1,4%
01341	MANZANA DEUCIA	MMF2	2,25	2,17	-3,6%	2,24	2,15	2,15	2,16	2,18	2,18	2,18	2,18	0,0%
01341	MANZANA GOLDEN	MMF2	1,85	1,82	-1,5%	1,78	1,75	1,83	1,83	1,85	1,83	1,85	1,83	-1,1%
01341	MANZANA IMPORTADA (CHILENA)	MMF2	4,44	4,34	-2,1%	4,38	4,38	4,33	4,33	4,33	4,33	4,33	4,38	1,1%
01341	MANZANA ISRAEL	MMF2	1,71	1,91	11,9%	1,80	1,80	1,80	1,88	1,95	2,00	2,03	1,93	-4,9%
01341	MANZANA WINTER	MMF2	1,87	1,88	0,6%	1,89	1,89	1,89	1,86	1,89	1,89	1,89	1,86	-2,1%
01342	MEMBRILLO CRIOLLO	MMF2	2,66	2,56	-3,8%	2,55	2,55	2,58	2,58	2,58	2,55	2,55	2,55	0,0%
01342	MEMBRILLO SERRANO	MMF2	2,56	2,58	0,8%	2,57	2,59	2,59	2,56	2,56	2,57	2,59	2,59	0,0%
01342	PERA AGUA ITALIANA	MMF2	0,00	0,00		0,00	0,00	0,00	0,00	0,00	0,00	0,00	0,00	
01342	PERA AGUA PACKAM IMPORTADO	MMF2	4,43	4,34	-1,9%	4,41	4,41	4,33	4,33	4,33	4,33	4,33	4,34	0,2%
01343	ALBARICOQUE	MMF2	3,20	3,13	-2,2%	3,15	3,08	3,13	3,08	3,15	3,15	3,15	3,18	1,0%
01345	CIRUELA NECTARINA (IMPORTADA)	MMF2	5,76	5,66	-1,7%	5,58	5,65	5,65	5,65	5,68	5,68	5,65	5,68	0,5%
01345	MELOCOTON BLANQUILLO	MMF2	4,06	4,08	0,4%	3,90	3,98	4,02	4,10	4,10	4,06	4,10	4,17	1,7%
01345	MELOCOTON DURAZNO HUAYCO	MMF2	4,29	4,41	2,8%	4,27	4,29	4,31	4,40	4,46	4,46	4,46	4,48	0,4%
01346	CIRUELA SANTA ROSA/NACIONAL	MMF2	3,62	3,63	0,3%	3,58	3,63	3,60	3,63	3,63	3,65	3,65	3,60	-1,4%
01349	LUCUMA DE SEDA (COSTA/SELVA)	MMF2	4,17	4,19	0,5%	4,18	4,13	4,08	4,08	4,25	4,23	4,25	4,33	1,9%
0135 Bayas y otras frutas														
01352	KIWI IMPORTADO CHILENO	MMF2	7,44	7,45	0,2%	7,29	7,31	7,35	7,47	7,55	7,47	7,52	7,50	-0,3%
01354	FRESA AROMA	MMF2	0,00	0,00		0,00	0,00	0,00	0,00	0,00	0,00	0,00	0,00	
01359	GRANADA (COSTA)	MMF2	1,83	2,04	11,8%	1,91	1,95	1,98	2,02	2,08	2,08	2,08	2,11	1,4%
01359	MAMEY (COSTA)	MMF2	2,95	3,09	4,8%	3,00	3,08	3,13	3,15	3,05	3,03	3,05	3,13	2,6%
01359	TAMARINDO (CON CASCARA) COSTA	MMF2	5,18	5,21	0,6%	5,25	5,25	5,25	5,25	5,15	5,15	5,15	5,25	1,9%
01359	TAMARINDO (SIN CASCARA) COSTA	MMF2	6,17	6,19	0,3%	6,25	6,15	6,25	6,25	6,15	6,15	6,15	6,25	1,6%
01359	TUNA AMARILLA	MMF2	3,10	3,38	8,9%	3,23	3,25	3,28	3,38	3,43	3,38	3,43	3,48	1,5%
01359	TUNA BLANCA (COSTA / SIERRA)	MMF2	3,54	3,92	10,8%	3,68	3,78	3,85	3,88	3,88	3,98	4,00	4,05	1,3%
01359	TUNA MORADA/ROSADA	MMF2	3,05	3,38	10,7%	3,23	3,25	3,28	3,38	3,43	3,38	3,43	3,48	1,5%
014 SEMILLAS ACETERAS Y FRUTOS OLEAGINOSOS														
01460	COCO (COSTA /SELVA)	MMF2	1,02	1,15	12,7%	1,05	1,05	1,05	1,17	1,19	1,19	1,22	1,19	-2,5%
015 RAÍCES Y TUBÉRCULOS COMESTIBLES														
0151 Papas														
01510	PAPA AMARILLA/TUMBAY/TORNILLO/OTROS	GMMML	1,92	2,13	11,2%	2,08	2,10	1,93	2,05	2,10	2,23	2,23	2,28	2,2%
01510	PAPA BLANCA/VALLE/OTROS	GMMML	0,96	1,08	13,3%	0,94	0,99	1,00	1,04	1,08	1,15	1,15	1,18	2,6%
01510	PAPA CANCHAN	GMMML	1,05	1,08	2,2%	0,99	1,01	1,04	1,08	1,10	1,10	1,10	1,10	0,0%
01510	PAPA COLOR/VALLE/OTROS	GMMML	1,30	1,38	5,8%	1,37	1,35	1,37	1,40	1,38	1,39	1,39	1,36	-2,2%
01510	PAPA HUAMANTANGA	GMMML	1,75	1,80	3,2%	1,73	1,73	1,70	1,70	1,75	1,90	1,90	1,93	1,6%
01510	PAPA HUAYRO (ROJO-MORO-NEGRO)RUNT/MARHU	GMMML	1,32	1,32	0,4%	1,20	1,33	1,28	1,25	1,25	1,35	1,35	1,45	7,4%
01510	PAPA NEGRA ANDINA	GMMML	1,05	1,13	8,0%	1,04	1,13	1,06	1,15	1,14	1,14	1,14	1,16	1,8%
01510	PAPA PERRICHOLI	GMMML	0,00	0,00		0,00	0,00	0,00	0,00	0,00	0,00	0,00	0,00	
01510	PAPA PERUANITA	GMMML	1,12	1,24	10,3%	1,18	1,10	1,10	1,10	1,23	1,33	1,33	1,48	11,3%
01510	PAPA ÚNICA	GMMML	1,55	1,68	8,4%	1,74	1,69	1,70	1,73	1,65	1,68	1,68	1,63	-3,0%
01510	PAPA YUNGAY	GMMML	0,96	1,08	13,3%	0,94	0,99	1,00	1,04	1,08	1,15	1,15	1,18	2,6%
0152 Yuca														
01520	YUCA AMARILLA/LEGITIM/INERTA(COS/SEL)	GMMML	2,73	2,75	0,7%	2,73	2,78	2,75	2,78	2,73	2,73	2,73	2,73	0,0%
0153 Camote														
01530	CAMOTE AMARILLO	GMMML	0,66	0,66	-1,1%	0,69	0,68	0,66	0,66	0,64	0,66	0,66	0,64	-3,0%
01530	CAMOTE MORADO/LEG/MILA/MEI/PEPIN/PARAMON	GMMML	0,98	0,99	0,6%	0,98	0,98	1,00	0,99	0,98	0,98	0,98	1,00	2,0%
0159 Otras raíces y tubérculos comestibles														
01599	OLLUCO LARGO (SIN LAVAR/LAVADO)	GMMML	1,14	1,20	4,8%	1,13	1,13	1,15	1,15	1,23	1,23	1,23	1,25	1,6%
01599	YACON (LACON)	MMF2	1,78	1,67	-5,9%	1,78	1,73	1,73	1,68	1,65	1,65	1,65	1,63	-1,2%
016 ESTIMULANTES, ESPECIAS Y AROMÁTICOS														
01652	AJI PAPRIKA	GMMML	11,36	11,93	5,0%	11,25	11,38	11,38	12,00	12,25	12,25	12,25	12,00	-2,0%
01652	AJI SECO PANCA	GMMML	16,14	16,93	4,9%	16,25	16,38	16,38	17,00	17,25	17,25	17,25	17,00	-1,4%
01654	CULANTRO (CRIOLLO/SERRANO)	GMMML	1,79	1,57	-12,7%	1,50	1,45	1,50	1,50	1,59	1,50	1,50	1,92	28,0%
01657	KION (COSTA/SELVA)	GMMML	2,54	2,57	1,3%	2,50	2,50	2,50	2,50	2,63	2,63			