



Lima, 07 de junio del 2022

Gran Mercado Mayorista de Lima (GMML)

Esta madrugada se registró el ingreso de 6 152 toneladas de productos, cantidad menor en 4% respecto al promedio de los últimos cuatro martes. Asimismo, ingresaron 1 971 toneladas de papa, cantidad menor en 10% respecto al promedio de los últimos cuatro martes. 1/

Producto con buen precio: choclo tipo cusco a S/ 2,98 por kilogramo

Tubérculos y raíces.- Esta mañana se registró el ingreso de 2 538 toneladas de tubérculos, cantidad menor en 11% respecto al promedio de los últimos cuatro martes. Ingresaron: papa, 1 971 toneladas; camote, 247 toneladas; yuca, 152 toneladas y olluco, 168 toneladas.

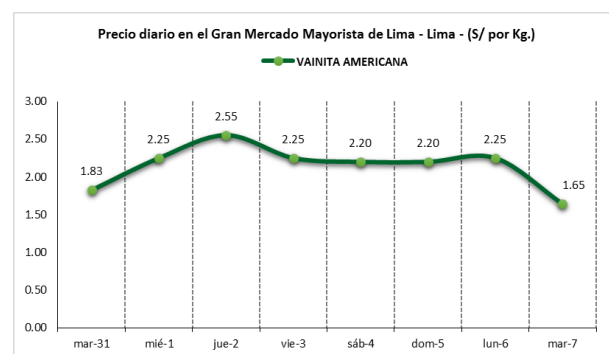
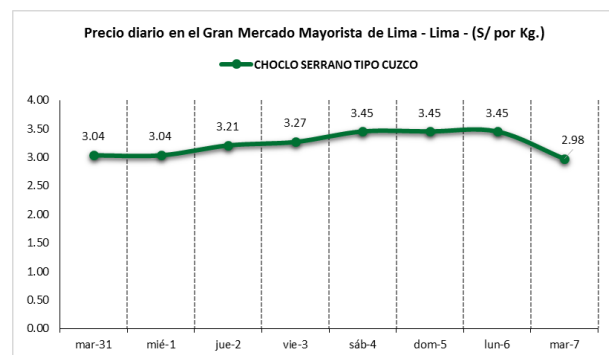
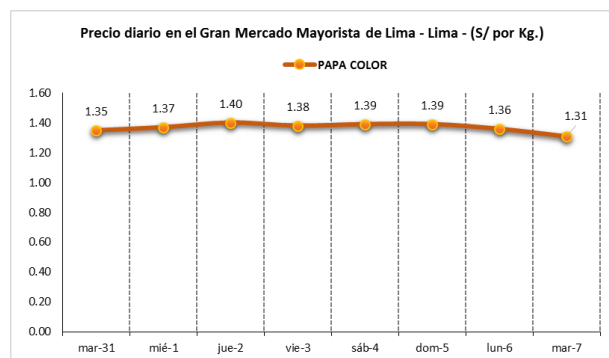
Por mayor stock, los precios de papa color (canchan y única) y papa huayro bajaron respecto al día de ayer: de S/ 1,36 a S/ 1,31 y de S/ 1,45 a S/ 1,40 por kilogramo, respectivamente. Mientras que por menor oferta subió: papa amarilla de S/ 2,28 a S/ 2,38 y camote amarillo de S/ 0,64 a S/ 0,68 por kilogramo.

Hortalizas.- Ingresaron 2 903 toneladas de hortalizas, cantidad similar al promedio de los últimos cuatro martes. Los productos que destacaron en el ingreso, fueron: choclo tipo cusco, 504 toneladas; tomate, 464 toneladas; zanahoria, 380 toneladas y lechuga americana, 187 toneladas.

Por mayores existencias, los precios de la mayoría hortalizas bajaron respecto al día de ayer: ají escabeche de S/ 2,75 a S/ 2,30; choclo tipo cusco de S/ 3,45 a S/ 2,98; tomate katia de S/ 2,08 a S/ 1,90; espinaca de S/ 4,13 a S/ 3,88; ají rocoto de S/ 9,58 a S/ 9,17 y cebolla cabeza roja de S/ 1,58 a S/ 1,53 por kilogramo. Mientras que por menor stock subieron: ajo criollo o napuri de S/ 5,88 a S/ 6,38 y pimiento morrón de S/ 4,24 a S/ 4,72 por kilogramo.

Hortalizas leguminosas verdes.- Se registró el ingreso de 363 toneladas de leguminosas verdes, cantidad menor en 3% respecto al promedio de los últimos cuatro martes. Ingresaron: 169 toneladas de arveja, 62 toneladas de haba y 132 toneladas de vainita.

Por menor stock, los precios de la arveja subieron respecto al día de ayer: arveja verde blanca serrana de S/ 3,33 a S/ 3,43 y arveja verde americana de S/ 4,05 a S/ 4,23 por kilogramo. Mientras que bajó: vainita americana de S/ 2,25 a S/ 1,65 por kilogramo.





Mercado Mayorista de Frutas N° 2

Esta madrugada se registró el ingreso de 2 449 toneladas de frutas, cantidad similar al promedio de los últimos cuatro martes. Las frutas que destacaron en el ingreso fueron: plátano, naranja, mandarina, manzana y papaya.

Producto con precio bajo: manzana israel a S/ 1,85 por kilogramo

Uva:

Las variedades red globe, rosada, Alfonso Lavalett e Italia ingresan en mayor proporción al mercado mayorista. En lo que va del presente mes, esta fruta procede de los departamentos de Ica (38%); Ancash (36%) y La Libertad (26%).

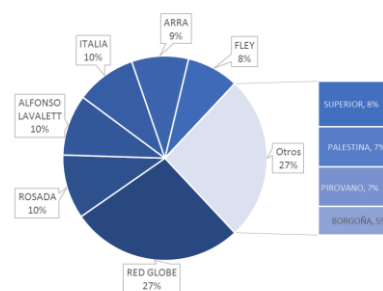
MERCADO MAYORISTA N°2 DE FRUTAS: PRECIOS DE UVA, SEGÚN VARIEDAD (S/ por kilogramo)

VARIEDAD	AYER	HOY
Alfonso Lavalett	2.13	2.06
Arra	4.27	4.23
Borgoña	2.71	2.71
Fley	2.98	3.02
Italia	2.90	2.81
Palestina	2.90	2.94
Pirovano	3.15	3.15
Red globe	2.52	2.52
Rosada	3.29	3.29
Superior	3.52	3.52

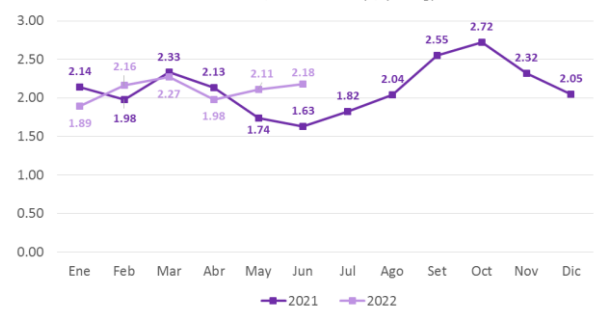
Fuente: SIEA



MERCADO MAYORISTA N°2 DE FRUTAS: INGRESO DE UVA SEGÚN VARIEDAD, JUNIO 2022



MERCADO MAYORISTA N°2 DE FRUTAS: PRECIO DE LA UVA ALFONSO LAVALETT, 2021 - 2022 (S/ por kg)



Precio de las demás frutas:

En cuanto al precio de las demás frutas, por mayor oferta bajó respecto al día de ayer: manzana cte. para agua de S/ 1,42 a S/ 1,34 y naranja washington naval de S/ 2,48 a S/ 2,43 por kilogramo.

Mientras que subió respecto al día de ayer: tuna amarilla de S/ 3,48 a S/ 3,53; granadilla selva de S/ 3,13 a S/ 3,19 y chirimoya cumbe de S/ 3,48 a S/ 3,58 por kilogramo.

Los precios del resto de frutas se mantuvieron o no variaron significativamente.



PERÚ

Ministerio de Desarrollo Agrario y Riego

SISAP

Abastecimiento y Precios Mayoristas

de los principales productos comercializados en el GMMML y MM N°2 Frutas



Dirección General de Estadística, Seguimiento y Evaluación de Políticas - DGESEIP
Dirección de Estadística e Información Agraria - DEIA

Sistema de Información de Abastecimiento y Precios (SISAP)

PRECIOS MAYORISTAS DE LOS PRINCIPALES PRODUCTOS COMERCIALIZADOS EN MERCADOS DE LIMA METROPOLITANA (S/ por kg)

Table with columns: CNPA, NOMBRE DEL PRODUCTO, MERCADO, Prom. del mie 25 al mar 31, Prom. del mie 1 al mar 7, Var. (%), may mar-31, jun mie-1, jun jue-2, jun vie-3, jun sáb-4, jun dom-5, jun lun-6, jun mar-7, Var % Hoy/ayer. The table lists various agricultural products and their prices over time.

