



PERÚ

Ministerio de Desarrollo Agrario y Riego

SISAP

# Abastecimiento y Precios Mayoristas

de los principales productos comercializados en el GMML y MM N°2 Frutas



Dirección General de Estadística, Seguimiento y Evaluación de Políticas - DGESEP  
Dirección de Estadística e Información Agraria - DEIA

Sistema de Información de Abastecimiento y Precios (SISAP)

Lima, 09 de junio del 2022

## Gran Mercado Mayorista de Lima (GMML)

Esta madrugada se registró el ingreso de 7 610 toneladas de productos, cantidad similar al promedio de los últimos cuatro jueves. Asimismo, ingresaron 2 075 toneladas de papa, cantidad similar al promedio de los últimos cuatro jueves. 1/

Producto con buen precio: espinaca a S/ 2,63 por kilogramo

**Tubérculos y raíces.-** Esta mañana se registró el ingreso de 2 817 toneladas de tubérculos, cantidad mayor en 9% respecto al promedio de los últimos cuatro jueves e ingresaron: 2075 toneladas de papa; 508 toneladas de camote; 167 toneladas de yuca y 67 toneladas de olluco.

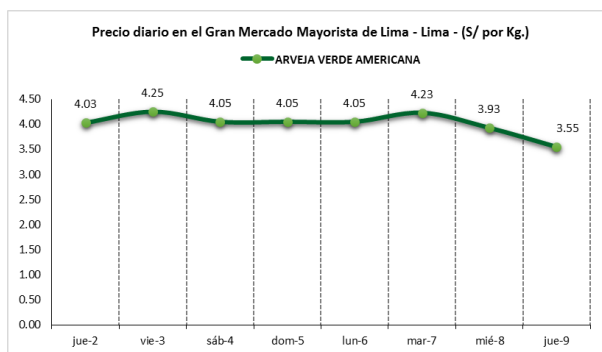
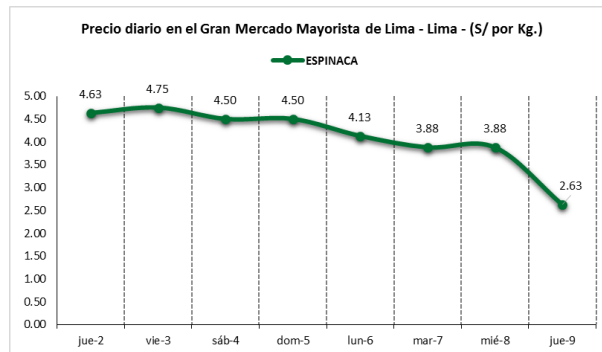
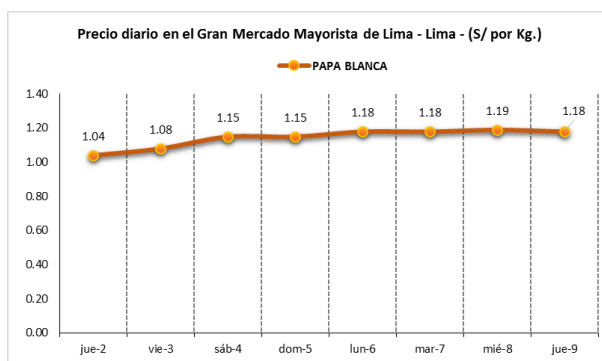
Mayor stock de papa y los precios de la mayoría de variedades bajaron respecto al día de ayer, principalmente: papa huayro de S/ 1,58 a S/ 1,46 y papa amarilla de S/ 2,58 a S/ 2,43 por kilogramo. Mientras que subieron: papa color (canchan y única) de S/ 1,34 a S/ 1,39 y olluco largo de S/ 1,28 a S/ 1,35 por kilogramo.

**Hortalizas.-** Hoy ingresaron 3 589 toneladas de hortalizas, cantidad similar al promedio de los últimos cuatro jueves. Los ingresos que destacaron fueron: cebolla cabeza roja (1271 toneladas); zanahoria (398 toneladas); choclo tipo cusco (379 toneladas) y tomate (212 toneladas).

Por ingreso de producto fresco, los precios de choclo tipo cusco, ají escabeche y pimiento morrón subieron respecto al día de ayer: de S/ 2,98 a S/ 3,15; de S/ 2,50 a S/ 2,70 y de S/ 3,75 a S/ 4,17 por kilogramo, respectivamente. Mientras que por mayor oferta bajó: espinaca de S/ 3,88 a S/ 2,63; zanahoria de S/ 0,87 a S/ 0,71; brócoli de S/ 2,20 a S/ 1,83; ají rocoto de S/ 9,17 a S/ 8,19 y ajo criollo o napuri de S/ 5,75 a S/ 5,63 por kilogramo.

**Hortalizas leguminosas verdes.-** Se registró el ingreso de 317 toneladas de leguminosas verdes, cantidad similar al promedio de los últimos cuatro jueves. Ingresaron: 153 toneladas de arveja, 98 toneladas de haba y 66 toneladas de vainita.

Por mayor stock, los precios de arveja y vainita bajaron respecto al día de ayer: arveja verde americana de S/ 3,93 a S/ 3,55; arveja verde blanca serrana de S/ 3,23 a S/ 2,93 y vainita americana de S/ 1,50 a S/ 1,40 por kilo gramo. Mientras que subió: haba verde serrana de S/ 1,05 a S/ 1,15 por kilogramo.



1/ Fuente: Empresa Municipal de Mercados S.A. (EMMSA) - GMML



PERÚ

Ministerio de Desarrollo Agrario y Riego

SISAP

# Abastecimiento y Precios Mayoristas

de los principales productos comercializados en el GMML y MM N°2 Frutas



Dirección General de Estadística, Seguimiento y Evaluación de Políticas - DGESEP  
Dirección de Estadística e Información Agraria - DEIA

Sistema de Información de Abastecimiento y Precios (SISAP)

## Mercado Mayorista de Frutas N° 2

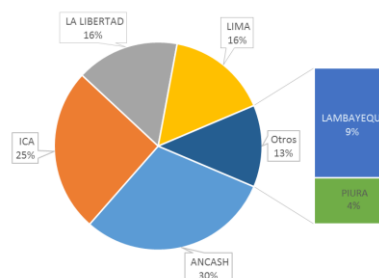
Hoy se registró el ingreso de 2 478 toneladas de frutas, cantidad similar al promedio de los últimos cuatro jueves. Las frutas que destacaron en el ingreso fueron: plátano, naranja, manzana, mandarina y papaya.

Producto con precio bajo: manzana israel a S/ 1,80 por kilogramo

### Sandía:

El precio de ésta fruta bajó respecto al día de ayer. En Lo que va al mes de junio, la sandía ingresó desde los departamentos de Ancash (30%); Ica (25%); La Libertad (16%) y Lima (16%), principalmente.

MERCADO MAYORISTA N°2 DE FRUTAS: INGRESO DE SANDÍA SEGÚN DEPARTAMENTOS, JUNIO 2022



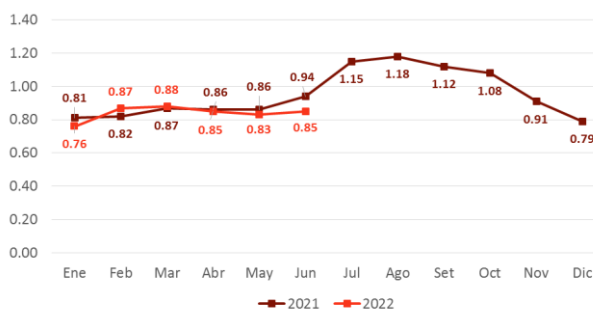
### MERCADO MAYORISTA N°2 DE FRUTAS: PRECIOS DE LA SANDÍA (S/ por kilogramo)

VARIEDAD	AYER	HOY
Sandía	0,85	0,80

Fuente: SIEA



MERCADO MAYORISTA N°2 DE FRUTAS: PRECIO DE LA SANDÍA, 2021 - 2022 (S/ por kg)



### Precio de las demás frutas:

En cuanto al precio de las demás frutas, por mayor oferta bajó respecto al día de ayer: palta fuerte costa de S/ 3,15 a S/ 3,08 y uva italia de S/ 2,85 a S/ 2,79 por kilogramo.

Mientras que subió respecto al día de ayer: tuna amarilla de S/ 3,55 a S/ 3,63 y mango edward de S/ 4,48 a S/ 4,63 por kilogramo.

Los precios del resto de frutas se mantuvieron o no variaron significativamente.



# Abastecimiento y Precios Mayoristas

de los principales productos comercializados en el GMMML y MM N°2 Frutas



Dirección General de Estadística, Seguimiento y Evaluación de Políticas - DGESEP  
Dirección de Estadística e Información Agraria - DEIA

Sistema de Información de Abastecimiento y Precios (SISAP)

PRECIOS MAYORISTAS DE LOS PRINCIPALES PRODUCTOS COMERCIALIZADOS EN MERCADOS DE LIMA METROPOLITANA (S/ por kg)														
CNPA	NOMBRE DEL PRODUCTO	MERCADO	Prom. del vie 27 al jue 2	Prom. del vie 3 al jue 9	Var. (%)	jun jue-2	jun vie-3	jun sáb-4	jun dom-5	jun lun-6	jun mar-7	jun mié-8	jun jue-9	Var % Hoy/ayer
<b>011</b>	<b>CEREALES</b>													
01122	MAIZ MARLO/CORONTA DE MAIZ	GMMML	10.00	10.50	5.0%	10.25	10.00	10.00	10.00	11.25	10.75	10.75	10.75	0.0%
01122	MAIZ MORADO	GMMML	4.11	4.05	-1.4%	4.55	4.10	4.13	4.13	4.08	3.88	4.03	4.03	0.0%
<b>012</b>	<b>HORTALIZAS</b>													
<b>0121</b>	<b>Hortalizas de hoja o de tallo</b>													
01211	ESPARRAGO FRESCO	GMMML	6.11	6.22	1.9%	6.00	6.26	6.26	6.26	6.26	6.26	6.26	6.00	-4.2%
01219	ACELGA (CRIOLLA/SERRANA)	GMMML	3.33	3.81	14.5%	3.25	3.75	3.88	3.88	3.88	3.88	3.75	3.63	-3.2%
01214	LECHUGA AMERICANA (CRIOLLA/SERRANA)	GMMML	1.07	1.09	2.3%	1.08	1.13	1.08	1.08	1.13	1.08	1.13	1.00	-11.5%
01214	LECHUGA CRIOLLA SEDA	GMMML	2.93	2.94	0.3%	2.92	3.08	2.92	2.92	3.08	3.00	3.00	2.58	-14.0%
01214	LECHUGA ROMANA HIDROPONICA /B/R/O	GMMML	1.10	1.11	1.7%	1.08	1.13	1.00	1.00	1.17	1.21	1.21	1.08	-10.7%
01213	BROCOLI	GMMML	1.67	2.22	33.0%	2.18	2.33	2.25	2.25	2.33	2.33	2.20	1.83	-16.8%
01212	COL CHINA/LONGPA	GMMML	3.77	3.57	-5.3%	3.15	3.15	3.23	3.23	3.54	3.92	3.92	4.00	2.0%
01212	COL CORAZON (CRIOLLA/SERRANA)	GMMML	0.76	0.78	3.2%	0.76	0.79	0.79	0.79	0.76	0.76	0.79	0.79	0.0%
01213	COLIFLOR (CRIOLLA/SERRANA)	GMMML	0.69	0.93	34.8%	0.76	0.79	0.81	0.81	0.95	1.06	1.08	1.04	-3.7%
01215	ESPINACA (CRIOLLA/SERRANA)	GMMML	4.49	4.04	-10.1%	4.63	4.75	4.50	4.50	4.13	3.88	3.88	2.63	-32.2%
01219	PEREJIL (CRIOLLO/SERRANO)	GMMML	2.12	2.07	-2.2%	1.88	1.88	1.75	1.75	1.88	2.25	2.75	2.25	-18.2%
01212	PACCHOY	GMMML	6.06	5.43	-10.3%	4.79	4.58	4.42	4.42	6.08	6.17	6.29	6.08	-3.3%
01216	ALCACHOFA SERRANA/VALLE/QUEBRADA/HELADA	GMMML	4.43	4.39	-1.0%	4.38	4.38	4.38	4.38	4.38	4.38	4.38	4.44	1.4%
01212	HOLANTAU/HORGANICA	GMMML	7.71	7.93	2.8%	8.00	8.00	7.75	7.75	7.75	7.75	8.25	8.25	0.0%
<b>0122</b>	<b>Melones</b>													
01221	SANDIA VAR.	MMF2	0.85	0.84	-0.8%	0.88	0.85	0.85	0.85	0.85	0.85	0.85	0.80	-5.9%
01229	MELON COQUITO	MMF2	1.26	1.31	4.6%	1.23	1.23	1.25	1.27	1.31	1.35	1.40	1.38	-1.4%
<b>0123</b>	<b>Hortalizas de fruto</b>													
01231	AJI AMARILLO SECO	GMMML	12.74	14.50	13.9%	13.63	14.25	14.25	14.25	15.25	15.25	14.50	13.75	-5.2%
01231	AJI ESCABECHE FRESCO/ZANAHO/R/JUSO	GMMML	3.13	2.53	-19.0%	2.73	2.33	2.58	2.58	2.30	2.30	2.50	2.70	8.0%
01231	AJI MONTAÑA/CHANCHAMAYO(COSTA/SELVA)	GMMML	9.57	8.89	-7.1%	8.75	9.25	8.75	8.75	8.75	9.25	8.75	8.75	0.0%
01231	AJI ROCOTO (COSTA/SIERRA/SELVA)	GMMML	7.32	9.11	24.4%	7.50	8.47	9.58	9.58	9.58	9.17	9.17	8.19	-10.7%
01231	PIMIENTO MORRON/INIE/PAPR/LAR/PAL/SED/PI	GMMML	3.42	3.97	15.9%	4.17	3.68	3.61	3.61	4.24	4.72	3.75	4.17	11.2%
01232	PEPINILLO	GMMML	1.19	1.12	-6.0%	1.17	1.17	1.17	1.17	1.04	1.00	1.13	1.13	0.0%
01233	BERENIENA (CRIOLLA/SERRANA)	GMMML	4.64	4.49	-3.4%	4.20	4.50	4.60	4.60	4.40	4.40	4.40	4.50	2.3%
01234	TOMATE KATIA	GMMML	1.70	1.95	15.0%	1.67	1.71	2.08	2.08	1.90	1.90	1.90	1.90	0.0%
01235	ZAPALLO ITALIANO	GMMML	1.34	1.33	-0.7%	1.33	1.31	1.29	1.29	1.29	1.31	1.31	1.48	13.0%
01235	ZAPALLO LOCHE	GMMML	6.83	6.48	-5.2%	6.83	6.67	6.33	6.33	6.33	6.50	6.50	6.67	2.6%
01235	ZAPALLO MACRE(COSTA/SIERRA/SELVA)	GMMML	1.42	1.33	-6.5%	1.30	1.33	1.33	1.33	1.30	1.33	1.33	1.33	0.0%
01239	CAIGUA (SELVA)	GMMML	2.10	2.73	29.7%	2.29	2.67	2.77	2.77	2.67	2.77	2.67	2.77	3.7%
<b>0124</b>	<b>Hortalizas leguminosas verdes</b>													
01241	FREJOUITO CHINO	GMMML	2.50	2.50	0.0%	2.50	2.50	2.50	2.50	2.50	2.50	2.50	2.50	0.0%
01241	FRIJOL VERDE CANARIO	GMMML	2.83	3.36	18.7%	3.70	3.25	3.75	3.75	2.83	3.48	3.73	2.73	-26.8%
01241	PALLAR VERDE SERRUCHO	GMMML	2.92	2.97	1.6%	2.78	2.73	2.73	2.73	2.83	3.05	3.20	3.50	9.4%
01241	VAINITA AMERICANA/SEDA/PITO/CORRIENT/MAD	GMMML	1.90	1.92	1.1%	2.55	2.25	2.20	2.20	2.25	1.65	1.50	1.40	-6.7%
01242	ARVEJA VERDE AMERICANA/(CRIOLLA/SERRANA)	GMMML	3.63	4.02	10.5%	4.03	4.25	4.05	4.05	4.05	4.23	3.93	3.55	-9.7%
01242	ARVEJA VERDE BLANCA SERRANA	GMMML	3.06	3.39	10.6%	3.38	3.68	3.55	3.55	3.33	3.43	3.23	2.93	-9.3%
01243	HABA VERDE SERRANA	GMMML	0.88	1.18	33.9%	1.00	1.05	1.15	1.15	1.35	1.35	1.05	1.15	9.5%
<b>0125</b>	<b>Hortalizas de raíz, bulbosas o tuberosas</b>													
01251	NABO (CRIOLLO/SERRANO)	GMMML	2.57	3.20	24.5%	2.63	2.88	2.75	2.75	3.25	3.38	3.75	3.63	-3.2%
01251	ZANAHORIA	GMMML	1.39	1.02	-26.6%	1.33	1.17	1.17	1.17	1.02	1.02	0.87	0.71	-18.4%
01252	AJO CRIOLLO O NAPURI	GMMML	5.59	5.91	5.8%	5.88	6.00	5.88	5.88	5.88	6.38	5.75	5.63	-2.1%
01252	AJO MORADO/BARRAN/LEGIT/ARI COTA/OTROS	GMMML	6.85	7.70	12.4%	7.20	7.20	7.70	7.70	7.83	8.25	7.75	7.50	-3.2%
01253	CEBOLLA CABEZA BLANCA NACIONAL	GMMML	2.06	1.95	-5.4%	1.98	2.00	1.95	1.95	1.95	2.00	1.93	1.88	-2.6%
01253	CEBOLLA CABEZA ROJA	GMMML	1.92	1.50	-22.2%	1.53	1.43	1.55	1.55	1.58	1.53	1.43	1.40	-2.1%
01253	CEBOLLA CHINA (CRIOLLA/SERRANA)	GMMML	1.82	1.78	-2.2%	1.83	1.70	1.75	1.75	1.88	1.88	1.75	1.75	0.0%
01254	PORO (CRIOLLO/SERRANO)	GMMML	2.16	2.05	-5.0%	1.92	2.02	2.02	2.02	2.12	2.12	2.02	2.02	0.0%
01259	BETERRAGA (CRIOLLA/SERRANA)	GMMML	2.39	2.96	24.2%	2.84	3.11	2.93	2.93	3.00	3.00	2.93	2.84	-3.1%
01259	RABANITO (CRIOLLO/SERRANO)	GMMML	4.34	4.84	11.4%	4.17	4.51	4.51	4.51	5.00	5.17	5.17	5.00	-3.3%
<b>0129</b>	<b>Hortalizas frescas, n.c.p.</b>													
01290	CHOCLO TIPO CUSCO	GMMML	3.06	3.25	6.0%	3.21	3.27	3.45	3.45	3.45	2.98	2.98	3.15	5.7%
01290	APIO CRIOLLO/SERRANO	GMMML	2.26	2.33	3.2%	2.25	2.58	2.67	2.67	2.42	2.08	2.00	1.92	-4.0%
<b>013</b>	<b>FRUTAS Y NUECES</b>													
<b>0131</b>	<b>Frutas tropicales y subtropicales</b>													
01311	PALTA CRIOLLA SELVA	MMF2	1.55	1.56	0.6%	1.63	1.60	1.63	1.60	1.54	1.50	1.52	1.54	1.3%
01311	PALTA FUERTE COSTA	MMF2	3.18	3.14	-1.2%	3.18	3.15	3.15	3.15	3.15	3.15	3.15	3.08	-2.2%
01311	PALTA HALL (SELVA)	MMF2	1.62	1.59	-1.5%	1.63	1.56	1.56	1.60	1.63	1.63	1.60	1.56	-2.5%
01311	PALTA LINDA (COSTA/SELVA)	MMF2	2.68	2.55	-4.6%	2.63	2.63	2.65	2.69	2.48	2.52	2.46	2.44	-0.8%
01312	PLATANO BIZCOCHO (SELVA)	MMF2	1.06	1.06	-0.4%	1.05	1.05	1.07	1.07	1.05	1.07	1.04	1.04	0.0%
01312	PLATANO MANZANO (SELVA)	MMF2	1.20	1.22	2.1%	1.27	1.23	1.23	1.27	1.23	1.20	1.20	1.20	0.0%
01312	PLATANO MORADO (SELVA)	MMF2	2.97	3.04	2.2%	3.02	2.98	3.02	3.02	3.04	3.06	3.06	3.10	1.3%
01312	PLATANO SEDA (SELVA)	MMF2	1.33	1.43	7.2%	1.37	1.41	1.41	1.42	1.43	1.43	1.45	1.43	-1.4%
01312	PLATANO SEDA CONGO	MMF2	1.73	1.84	6.4%	1.79	1.84	1.84	1.84	1.84	1.84	1.84	1.84	0.0%
01313	PLATANO BELLACO (SELVA)	MMF2	1.77	1.80	2.1%	1.76	1.79	1.79	1.79	1.82	1.82	1.81	1.81	0.0%
01313	PLATANO ISLA (SELVA)	MMF2	1.65	1.68	1.7%	1.66	1.70	1.70	1.71	1.66	1.66	1.66	1.69	1.8%
01313	PLATANO PAILLO (SELVA)	MMF2	1.77	1.78	0.6%	1.76	1.76	1.78	1.78	1.78	1.78	1.78	1.77	-0.6%
01315	HIGO MADURO O BREVAS	MMF2	5.96	5.95	-0.2%	6.11	5.93	5.93	5.93	5.96	5.93	5.93	6.04	1.9%
01316	MANGO CRIOLLO PLANTA ( COSTA )	MMF2	4.79	4.65	-3.0%	4.68	4.68	4.65	4.65	4.58	4.63	4.65	4.68	0.6%
01316	MANGO EDWARD PLANTA	MMF2	4.72	4.55	-3.7%	4.58	4.58	4.58	4.63	4.48	4.48	4.48	4.63	3.3%
01316	MANGO HADEN /HAYDE (PLANTA)	MMF2	3.44	3.39	-1.4%	3.43	3.43	3.38	3.43	3.38	3.35	3.35	3.43	2.4%
01316	MANGO KAFRO / JAFRO (COSTA)	MMF2	2.30	2.66	15.4%	2.40	2.43	2.48	2.53	2.73	2.73	2.83	2.88	1.8%
01316	MANGO KENT (COSTA)	MMF2	2.40	2.75	14.8%	2.53	2.58	2.63	2.65	2.78	2.85			



# Abastecimiento y Precios Mayoristas

de los principales productos comercializados en el GMMML y MM N°2 Frutas



Dirección General de Estadística, Seguimiento y Evaluación de Políticas - DGESEP  
Dirección de Estadística e Información Agraria - DEIA

Sistema de Información de Abastecimiento y Precios (SISAP)

PRECIOS MAYORISTAS DE LOS PRINCIPALES PRODUCTOS COMERCIALIZADOS EN MERCADOS DE LIMA METROPOLITANA (S/ por kg)														
CNPA	NOMBRE DEL PRODUCTO	MERCADO	Prom. del vie 27 al jue 2	Prom. del vie 3 al jue 9	Var. (%)	jun jue-2	jun vie-3	jun sáb-4	jun dom-5	jun lun-6	jun mar-7	jun mié-8	jun jue-9	Var % Hoy/ayer
01319	MARACUYA COSTA	MMF2	2.24	2.43	8.3%	2.38	2.38	2.38	2.43	2.43	2.45	2.45	2.48	1.2%
01319	MARACUYA COSTA	GMMML	1.93	2.04	5.4%	2.10	2.08	2.00	2.00	2.08	1.93	2.05	2.13	3.9%
01319	PEPINO RAYADO O MELON	MMF2	2.59	2.91	12.4%	2.78	2.88	2.95	2.95	2.95	2.88	2.88	2.88	0.0%
01319	ZAPOTE (MONTAÑA)	MMF2	0.00	0.00		0.00	0.00	0.00	0.00	0.00	0.00	0.00	0.00	
<b>0132 Frutas cítricas</b>														
01321	TORONJA COSTA CON PEPA	MMF2	3.07	2.92	-4.8%	3.00	2.93	2.88	2.93	2.93	2.95	2.95	2.90	-1.7%
01321	TORONJA SELVA CON PEPA	MMF2	1.72	1.92	11.9%	1.77	1.88	1.88	1.88	1.90	1.96	1.98	1.98	0.0%
01322	UMA DULCE (COSTA)	MMF2	2.63	2.50	-4.9%	2.63	2.58	2.55	2.55	2.55	2.45	2.43	2.38	-2.1%
01322	LIMON DULCE - SELVA	MMF2	1.20	1.14	-4.8%	1.19	1.16	1.16	1.16	1.18	1.13	1.11	1.11	0.0%
01322	LIMON SUTIL BOLSA	GMMML	1.10	1.36	23.2%	1.19	1.17	1.31	1.31	1.36	1.44	1.44	1.47	2.1%
01322	LIMON SUTIL CAJON	GMMML	1.44	1.37	-4.9%	1.52	1.47	1.25	1.25	1.30	1.41	1.41	1.52	7.8%
01323	NARANJA PRIMAVERA (COSTA)	MMF2	1.47	1.44	-2.1%	1.48	1.48	1.48	1.45	1.43	1.38	1.43	1.43	0.0%
01323	NARANJA TANGELO SELVA	MMF2	1.19	1.16	-2.3%	1.18	1.16	1.13	1.13	1.13	1.17	1.19	1.22	2.5%
01323	NARANJA VALENCIA	MMF2	0.67	0.61	-8.3%	0.65	0.64	0.61	0.60	0.64	0.61	0.60	0.60	0.0%
01323	NARANJA WASHINGTON NAVAL(COSTA)	MMF2	2.70	2.47	-8.5%	2.58	2.55	2.53	2.50	2.48	2.43	2.43	2.40	-1.2%
01324	MANDARINA MALVACEA	MMF2	0.00	0.00		0.00	0.00	0.00	0.00	0.00	0.00	0.00	0.00	
01324	MANDARINA SATSUMA (COSTA)	MMF2	1.03	1.05	2.8%	1.03	1.05	1.05	1.05	1.05	1.05	1.05	1.08	2.9%
01324	MANDARINA TANGERINA	MMF2	0.84	0.85	1.2%	0.80	0.81	0.83	0.83	0.86	0.86	0.86	0.89	3.5%
<b>0133 Uvas</b>														
01330	UVA ALFONSO LAVALETT (NEGRA)	MMF2	2.20	2.13	-3.6%	2.23	2.21	2.19	2.19	2.13	2.06	2.06	2.04	-1.0%
01330	UVA BORGOÑA	MMF2	2.45	2.67	9.1%	2.56	2.56	2.71	2.71	2.71	2.71	2.69	2.63	-2.2%
01330	UVA ITALIA /AMERICANA-NACIONAL	MMF2	2.48	2.81	13.2%	2.73	2.71	2.81	2.81	2.90	2.81	2.85	2.79	-2.1%
01330	UVA PALESTINA	MMF2	2.79	2.94	5.6%	2.81	2.85	2.90	2.94	2.90	2.94	3.02	3.06	1.3%
01330	UVA QUEBRANTA/MOSCATEL	MMF2	0.00	0.00		0.00	0.00	0.00	0.00	0.00	0.00	0.00	0.00	
01330	UVA RED GLOVE NACIONAL	MMF2	2.52	2.52	-0.2%	2.65	2.63	2.56	2.58	2.52	2.52	2.40	2.40	0.0%
01330	UVA ROSADA SIN PEPA	MMF2	3.24	3.28	1.1%	3.23	3.23	3.27	3.29	3.29	3.29	3.29	3.27	-0.6%
01330	UVA SULTANINA NACIONAL	MMF2	0.00	0.00		0.00	0.00	0.00	0.00	0.00	0.00	0.00	0.00	
<b>0134 Frutas de pepita y frutas de hueso</b>														
01341	MANZANA CTE/PARA AGUA	GMMML	2.34	2.38	1.5%	2.25	2.35	2.33	2.33	2.45	2.33	2.43	2.43	0.0%
01341	MANZANA CTE/PARA AGUA	MMF2	1.44	1.39	-2.9%	1.49	1.52	1.45	1.44	1.42	1.34	1.31	1.28	-2.3%
01341	MANZANA DELICIA	MMF2	2.19	2.15	-2.0%	2.16	2.18	2.18	2.18	2.18	2.15	2.11	2.07	-1.9%
01341	MANZANA GOLDEN	MMF2	1.81	1.83	1.1%	1.83	1.85	1.83	1.85	1.83	1.83	1.80	1.83	1.7%
01341	MANZANA IMPORTADA (CHILENA)	MMF2	4.39	4.36	-0.7%	4.33	4.33	4.33	4.33	4.38	4.38	4.36	4.39	0.7%
01341	MANZANA ISRAEL	MMF2	1.78	1.92	7.4%	1.88	1.95	2.00	2.03	1.93	1.85	1.85	1.80	-2.7%
01341	MANZANA WINTER	MMF2	1.87	1.87	0.2%	1.86	1.89	1.89	1.90	1.86	1.88	1.85	1.85	0.0%
01342	MEMBRILLO CRIOLLO	MMF2	2.60	2.58	-0.7%	2.58	2.58	2.55	2.55	2.55	2.58	2.63	2.63	0.0%
01342	MEMBRILLO SERRANO	MMF2	2.57	2.59	1.1%	2.56	2.56	2.57	2.59	2.59	2.60	2.61	2.64	1.1%
01342	PERA AGUA ITALIANA	MMF2	0.00	0.00		0.00	0.00	0.00	0.00	0.00	0.00	0.00	0.00	
01342	PERA AGUA PACKAM IMPORTADO	MMF2	4.40	4.36	-0.8%	4.33	4.33	4.33	4.33	4.34	4.38	4.41	4.41	0.0%
01343	ALBARICOQUE	MMF2	3.14	3.14	0.2%	3.08	3.15	3.15	3.15	3.18	3.08	3.15	3.15	0.0%
01345	CIRUELA NECTARINA (IMPORTADA)	MMF2	5.67	5.69	0.3%	5.65	5.68	5.68	5.65	5.68	5.73	5.65	5.75	1.8%
01345	MELOCOTON BLANQUILLO	MMF2	4.01	4.17	4.0%	4.10	4.10	4.06	4.10	4.17	4.21	4.27	4.29	0.5%
01345	MELOCOTON DURAZNO HUAYCO	MMF2	4.31	4.48	4.0%	4.40	4.46	4.48	4.48	4.48	4.48	4.50	4.50	0.0%
01346	CIRUELA SANTA ROSA/NACIONAL	MMF2	3.61	3.64	0.8%	3.63	3.63	3.65	3.65	3.60	3.63	3.65	3.68	0.8%
01349	LUCUMA DE SEDA (COSTA/SELVA)	MMF2	4.13	4.32	4.5%	4.08	4.25	4.23	4.25	4.33	4.35	4.43	4.38	-1.1%
<b>0135 Bayas y otras frutas</b>														
01352	KIWI IMPORTADO CHILENO	MMF2	7.35	7.49	1.9%	7.47	7.55	7.47	7.52	7.50	7.47	7.50	7.43	-0.9%
01354	FRESA AROMA	MMF2	0.00	0.00		0.00	0.00	0.00	0.00	0.00	0.00	0.00	0.00	
01359	GRANADA (COSTA)	MMF2	1.92	2.14	11.5%	2.02	2.08	2.08	2.08	2.11	2.20	2.20	2.20	0.0%
01359	MAMEY (COSTA)	MMF2	3.02	3.09	2.1%	3.15	3.05	3.03	3.05	3.13	3.13	3.08	3.15	2.3%
01359	TAMARINDO (CON CASCARA) COSTA	MMF2	5.21	5.18	-0.5%	5.25	5.15	5.15	5.15	5.25	5.25	5.15	5.15	0.0%
01359	TAMARINDO (SIN CASCARA) COSTA	MMF2	6.19	6.18	-0.2%	6.25	6.15	6.15	6.15	6.25	6.25	6.15	6.15	0.0%
01359	TUNA AMARILLA	MMF2	3.23	3.49	8.1%	3.38	3.43	3.38	3.43	3.48	3.53	3.55	3.63	2.3%
01359	TUNA BLANCA (COSTA / SIERRA)	MMF2	3.73	4.03	8.0%	3.88	3.88	3.98	4.00	4.05	4.08	4.10	4.10	0.0%
01359	TUNA MORADA/ROSADA	MMF2	3.22	3.49	8.4%	3.38	3.43	3.38	3.43	3.48	3.53	3.53	3.63	2.8%
<b>014 SEMILLAS ACEITERAS Y FRUTOS OLEAGINOSOS</b>														
01460	COCO (COSTA/SELVA)	MMF2	1.06	1.20	13.8%	1.17	1.19	1.19	1.22	1.19	1.23	1.23	1.17	-4.9%
<b>015 RAÍCES Y TUBÉRCULOS COMESTIBLES</b>														
<b>0151 Papas</b>														
01510	PAPA AMARILLA/TUMBAY/TORNILLO/OTROS	GMMML	1.96	2.32	18.3%	2.05	2.10	2.23	2.23	2.28	2.38	2.58	2.43	-5.8%
01510	PAPA BLANCA/VALLE/OTROS	GMMML	0.98	1.16	18.7%	1.04	1.08	1.15	1.15	1.18	1.18	1.19	1.18	-0.8%
01510	PAPA CANCHAN	GMMML	1.04	1.13	8.4%	1.08	1.10	1.10	1.10	1.10	1.13	1.18	1.18	0.0%
01510	PAPA COLOR/VALLE/OTROS	GMMML	1.34	1.37	2.2%	1.40	1.38	1.39	1.39	1.36	1.31	1.34	1.39	3.7%
01510	PAPA HUAMANTANGA	GMMML	1.71	1.84	7.6%	1.70	1.75	1.90	1.90	1.93	1.85	1.85	1.73	-6.5%
01510	PAPA HUAYRO (ROJO-MORO-NEGRO)RUNT/MARH/U	GMMML	1.25	1.41	12.3%	1.25	1.25	1.35	1.35	1.45	1.40	1.58	1.46	-7.6%
01510	PAPA NEGRA ANDINA	GMMML	1.07	1.17	10.0%	1.15	1.14	1.14	1.14	1.16	1.18	1.23	1.23	0.0%
01510	PAPA PERRICHOLI	GMMML	0.00	0.00		0.00	0.00	0.00	0.00	0.00	0.00	0.00	0.00	
01510	PAPA PERUANITA	GMMML	1.10	1.36	23.9%	1.10	1.23	1.33	1.33	1.48	1.36	1.40	1.40	0.0%
01510	PAPA ÚNICA	GMMML	1.63	1.60	-1.7%	1.73	1.65	1.68	1.68	1.63	1.49	1.50	1.60	6.7%
01510	PAPA YUNGAY	GMMML	0.98	1.16	18.7%	1.04	1.08	1.15	1.15	1.18	1.19	1.19	1.18	-0.8%
<b>0152 Yuca</b>														
01520	YUCA AMARILLA/LEGITIM/INERTA(COS/SEL)	GMMML	2.74	2.74	0.2%	2.78	2.73	2.73	2.73	2.73	2.75	2.78	2.75	-1.1%
<b>0153 Camote</b>														
01530	CAMOTE AMARILLO	GMMML	0.66	0.67	0.4%	0.66	0.64	0.66	0.66	0.64	0.68	0.68	0.71	4.4%
01530	CAMOTE MORADO/LEG/MILLA/MEJ/PEPIN/PARAMON	GMMML	0.97	1.00	2.6%	0.99	0.98	0.98	0.98	1.00	1.01	1.03	1.00	-2.9%
<b>0159 Otras raíces y tubérculos comestibles</b>														
01599	OLLUCO LARGO (SIN LAVAR/LAVADO)	GMMML	1.14	1.26	10.1%	1.15	1.23	1.23	1.23	1.25	1.25	1.28	1.35	5.5%
01599	YACON (LLACON)	MMF2	1.76	1.71	-3.2%	1.68	1.65	1.65	1.65	1.63	1.75	1.83	1.78	-2.7%
<b>016 ESTIMULANTES, ESPECIAS Y AROMÁTICOS</b>														
01652	AJI PAPRIKA	GMMML	11.36	12.36	8.8%	12.00	12.25	12.25	12.25	12.00	12.00	12.75	13.00	2.0%
01652	AJI SECO PANCA	GMMML	16.36	17.18	5.0%	17.00	17.25	17.25	17.25	17.00	17.00	16.75	17.75	6.0%
01654	CULANTRO (CRIOLLO/SERRANO)	GMMML	1.62	1.88	15.9%	1.50	1.59	1.50	1.50	1.92	2.17	2.25	2.25	0.0%
01657	KION (COSTA/SELVA)	GMMML	2.48	2.81	5.1%	2.50	2.63	2.63	2.63	2.63	2.6			