



Lima, 22 de junio del 2022

Gran Mercado Mayorista de Lima (GMML)

Esta madrugada se registró el ingreso de 4 646 toneladas de productos, cantidad similar al promedio de los últimos cuatro miércoles. Asimismo, ingresaron 1 735 toneladas de papa, cantidad mayor en 13% respecto al promedio de los últimos cuatro miércoles. 1/

Producto con buen precio: brócoli a S/ 1,88 por kilogramo

Tubérculos y raíces.- Esta madrugada se registró el ingreso de 2 225 toneladas de tubérculos, cantidad mayor en 12% respecto al promedio de los últimos cuatro miércoles. Los productos que ingresaron fueron: papa, 1735 toneladas; camote, 286 toneladas; yuca, 105 toneladas y olluco, 99 toneladas.

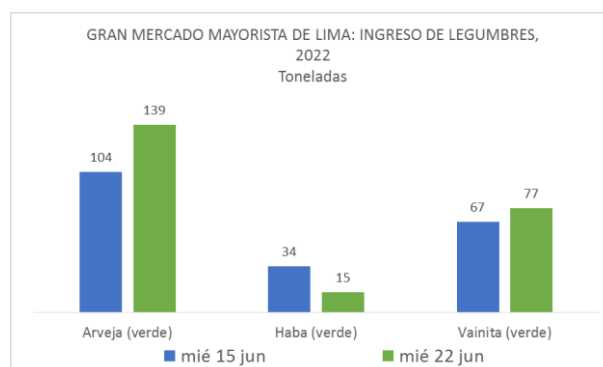
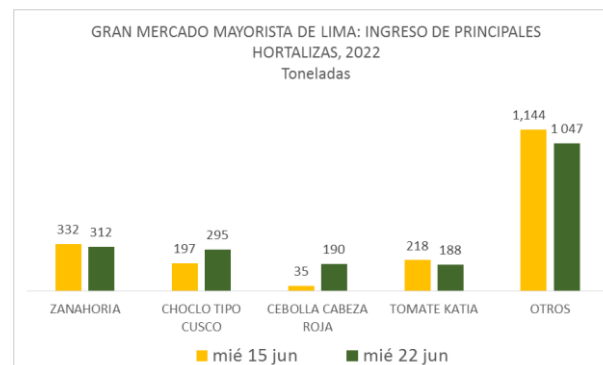
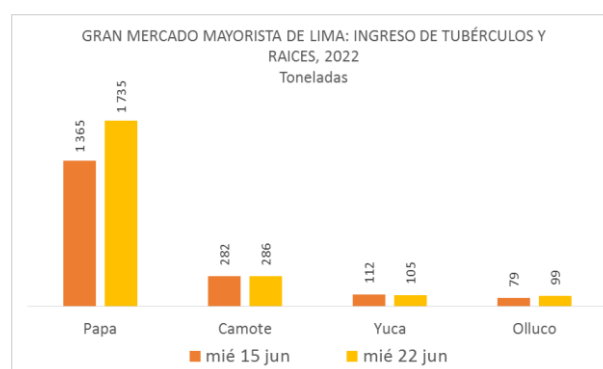
Los precios de la mayoría de tubérculos subieron respecto al día de ayer, por ingreso de producto fresco, principalmente: camote amarillo de S/ 0,88 a S/ 0,99 por kilogramo. Mientras que por mayor stock bajó: papa amarilla de S/ 2,88 a S/ 2,80 y yuca amarilla de S/ 2,78 a S/ 2,63 por kilogramo.

Hortalizas.- Ingresaron 2 032 toneladas de hortalizas, cantidad menor en 5% respecto al promedio de los últimos cuatro miércoles. Los productos que destacaron en el ingreso, fueron: zanahoria, 312 toneladas; choclo tipo cusco, 295 toneladas; cebolla cabeza roja, 190 toneladas y tomate, 188 toneladas.

Por ingreso de producto fresco el precio algunas hortalizas subieron respecto al día de ayer: zapallo macre de S/ 1,05 a S/ 1,33; zanahoria de S/ 1,17 a S/ 1,31; tomate katia de S/ 1,62 a S/ 1,71; ajo criollo o napuri de S/ 5,88 a S/ 6,13 y choclo tipo cusco de S/ 3,45 a S/ 3,51 por kilogramo. Mientras que por mayor stock bajaron: pimienta morrón de S/ 4,72 a S/ 4,65; espinaca de S/ 3,38 a S/ 2,88 y brócoli de S/ 2,38 a S/ 1,88 por kilogramo.

Hortalizas leguminosas verdes.- El día de hoy ingresaron 231 toneladas de leguminosas verdes, cantidad similar al promedio de los últimos cuatro miércoles. Las hortalizas leguminosas verdes que ingresaron fueron: arveja verde, 139 toneladas, haba verde, 15 toneladas y vainita verde, 77 toneladas.

Los precios de la haba verde serrana y arveja verde blanca serrana, subieron por ingreso de producto fresco: de S/ 1,05 a S/ 1,35 y de S/ 3,65 a S/ 4,03 por kilogramo, respectivamente. Mientras que los precios de arveja verde americana y vainita americana, bajaron: de S/ 5,25 a S/ 4,70 y de S/ 1,88 a S/ 1,40 por kilogramo, respectivamente.





PERÚ

Ministerio de Desarrollo Agrario y Riego

SISAP

Abastecimiento y Precios Mayoristas

de los principales productos comercializados en el GMML y MM N°2 Frutas



Dirección General de Estadística, Seguimiento y Evaluación de Políticas - DGESEP
Dirección de Estadística e Información Agraria - DEIA

Sistema de Información de Abastecimiento y Precios (SISAP)

Mercado Mayorista de Frutas N° 2

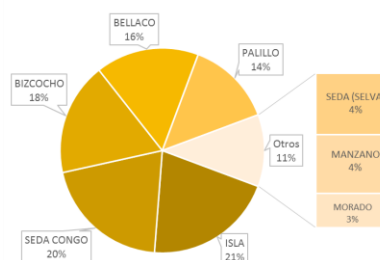
Esta madrugada se registró el ingreso de 1 857 toneladas de frutas, cantidad menor en 5% respecto al promedio de los últimos cuatro miércoles. Las frutas que destacaron en el ingreso fueron: plátano, naranja, mandarina, manzana y piña.

Producto con precio bajo: naranja valencia a S/ 0,61 por kilogramo

Plátano:

Buena oferta de plátano, principalmente de las variedades isla, seda congo, bizcocho, bellaco y palillo. Los ingresos de plátano, en lo que va del mes de junio, proceden de los departamentos de: Huánuco (30%); Junín (25%); San Martín (21%) y Piura (16%), principalmente.

MERCADO MAYORISTA N°2 DE FRUTAS: INGRESO DE PLÁTANO SEGÚN VARIEDAD, JUNIO 2022



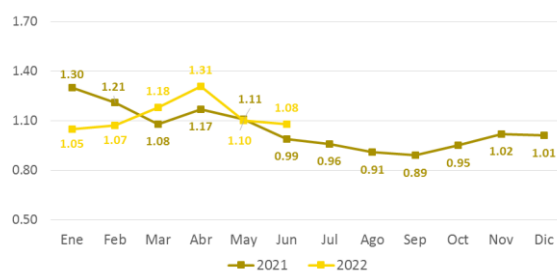
MERCADO MAYORISTA N°2 DE FRUTAS: PRECIO DEL PLÁTANO, SEGÚN VARIEDAD (S/ por kilogramo)

VARIEDAD	AYER	HOY
Bellaco (selva)	1.79	1.79
Bizcocho (selva)	1.16	1.13
Isla (selva)	1.66	1.65
Manzano (selva)	1.23	1.20
Morado (selva)	3.02	3.02
Palillo (selva)	1.82	1.82
Seda congo (costa)	1.84	1.89
Seda (selva)	1.41	1.41

Fuente: SIEA



MERCADO MAYORISTA N°2 DE FRUTAS: PRECIO PROMEDIO MENSUAL DEL PLÁTANO BIZCOCHO, 2021 - 2022 (S/ por kilogramo)



Precio de las demás frutas:

En cuanto al precio de las demás frutas, por mayor oferta bajó respecto al día de ayer: pera agua packam importado de S/ 4,43 a S/ 4,38 por kilogramo.

Mientras que subió respecto al día de ayer: piña criolla de selva de S/ 1,69 a S/ 1,81; tuna amarilla de S/ 3,88 a S/ 4,08; uva alfonso lavalett de S/ 1,98 a S/ 2,06; granadilla selva de S/ 3,58 a S/ 3,69 y uva italia de S/ 2,60 a S/ 2,65 por kilogramo.

Los precios del resto de frutas se mantuvieron o no variaron significativamente.

Abastecimiento y Precios Mayoristas

de los principales productos comercializados en el GMMML y MM N°2 Frutas



Dirección General de Estadística, Seguimiento y Evaluación de Políticas - DGESEP
Dirección de Estadística e Información Agraria - DEIA

Sistema de Información de Abastecimiento y Precios (SISAP)

PRECIOS MAYORISTAS DE LOS PRINCIPALES PRODUCTOS COMERCIALIZADOS EN MERCADOS DE LIMA METROPOLITANA (S/ por kg)														
CNPA	NOMBRE DEL PRODUCTO	MERCADO	Prom. del jue 9 al mié 15	Prom. del jue 16 al mié 22	Var. (%)	jun mié-15	jun jue-16	jun vie-17	jun sáb-18	jun dom-19	jun lun-20	jun mar-21	jun mié-22	Var % Hoy/ayer
011	CEREALES													
01122	MAIZ MARLO/CORONTA DE MAIZ	GMMML	10.54	10.00	-5.1%	10.25	10.25	9.75	10.25	10.25	9.75	10.00	9.75	-2.5%
01122	MAIZ MORADO	GMMML	4.08	3.95	-3.3%	4.15	4.08	3.93	3.93	3.93	3.95	3.93	3.90	-0.8%
012	HORTALIZAS													
0121	Hortalizas de hoja o de tallo													
01211	ESPARRAGO FRESCO	GMMML	6.11	6.19	1.2%	6.26	6.26	6.26	6.26	6.26	6.26	6.00	6.00	0.0%
01219	ACELGA (CRIOLLA/SERRANA)	GMMML	3.32	3.65	9.9%	3.25	3.13	3.63	3.75	3.75	3.75	3.88	3.63	-6.4%
01214	LECHUGA AMERICANA (CRIOLLA/SERRANA)	GMMML	0.97	1.04	7.8%	0.92	0.96	1.08	1.08	1.08	1.13	1.08	0.88	-18.5%
01214	LECHUGA CRIOLLA SEDA	GMMML	2.63	2.41	-8.6%	2.75	2.67	2.42	2.33	2.33	2.42	2.25	2.42	7.6%
01214	LECHUGA ROMANA HIDROPONICA /B/R/O	GMMML	1.07	1.00	-6.2%	0.96	1.00	1.00	0.96	0.96	1.00	1.00	1.08	8.0%
01213	BROCOLI	GMMML	1.90	2.63	38.7%	2.20	2.33	2.20	3.13	3.13	3.38	2.38	1.88	-21.0%
01212	COL CHINA/LONGAPA	GMMML	3.39	2.61	-23.0%	2.60	2.35	2.67	2.67	2.67	2.60	2.60	2.71	4.2%
01212	COL CORAZON (CRIOLLA/SERRANA)	GMMML	0.76	0.67	-11.3%	0.79	0.68	0.76	0.68	0.68	0.64	0.62	0.65	4.8%
01213	COLIFLOR (CRIOLLA/SERRANA)	GMMML	0.86	0.93	7.3%	0.89	0.91	0.95	0.91	0.91	0.91	0.95	0.95	0.0%
01215	ESPINACA (CRIOLLA/SERRANA)	GMMML	2.57	2.91	13.0%	2.25	2.13	2.33	3.25	3.25	3.13	3.38	2.88	-14.8%
01219	PEREJIL (CRIOLLO/SERRANO)	GMMML	2.04	2.18	7.1%	1.75	1.88	2.25	2.13	2.13	2.38	2.38	2.13	-10.5%
01212	PACCHOY	GMMML	5.59	4.39	-21.6%	4.42	4.58	4.79	3.96	3.96	4.38	4.63	4.42	-4.5%
01216	ALCACHOFA SERRANA/VALLE/QUEBRADA/HELADA	GMMML	4.43	4.65	4.8%	4.50	4.63	4.63	4.63	4.63	4.75	4.75	4.50	-5.3%
01212	HOLANTAU/HORGANICA	GMMML	7.50	6.48	-13.6%	5.75	6.00	6.75	6.75	6.75	6.38	6.25	6.50	4.0%
0122	Melones													
01221	SANDIA VAR.	MMF2	0.82	0.86	5.1%	0.83	0.85	0.85	0.85	0.85	0.88	0.88	0.85	-3.4%
01229	MELON COQUITO	MMF2	1.33	1.36	2.1%	1.38	1.44	1.40	1.40	1.38	1.31	1.31	1.29	-1.5%
0123	Hortalizas de fruto													
01231	AJI AMARILLO SECO	GMMML	13.61	13.54	-0.5%	13.38	13.50	13.50	13.50	13.50	13.50	13.63	13.63	0.0%
01231	AJI ESCABECHE FRESCO/ZANAHOR/ISO	GMMML	2.36	2.56	8.5%	2.25	2.45	2.60	2.73	2.73	3.00	2.20	2.20	0.0%
01231	AJI MONTAÑA/CHANCHAMAYO(COSTA/SELVA)	GMMML	7.71	7.04	-8.8%	6.75	6.75	7.00	7.25	7.25	6.75	7.25	7.00	-3.4%
01231	AJI ROCOTO (COSTA/SIERRA/SELVA)	GMMML	8.27	10.16	22.8%	9.58	8.75	9.58	10.14	10.14	10.83	10.83	10.83	0.0%
01231	PIMIENTO MORRON/NIJE/PAPR/LAR/PAL/SED/PI	GMMML	4.32	4.62	7.0%	4.58	4.44	4.24	4.65	4.65	5.00	4.72	4.65	-1.5%
01232	PEPINILLO	GMMML	1.14	1.05	-7.5%	1.04	1.04	1.00	1.00	1.00	1.04	1.13	1.17	3.5%
01233	BERENIENA (CRIOLLA/SERRANA)	GMMML	4.41	4.39	-0.6%	4.50	4.40	4.30	4.30	4.30	4.30	4.50	4.60	2.2%
01234	TOMATE KATIA	GMMML	1.65	1.49	-9.6%	1.48	1.44	1.48	1.34	1.34	1.48	1.62	1.71	5.6%
01235	ZAPALLO ITALIANO	GMMML	1.67	1.68	0.6%	1.71	1.67	1.71	1.67	1.67	1.63	1.71	1.71	0.0%
01235	ZAPALLO LOCHE	GMMML	6.38	6.40	0.3%	6.17	6.33	6.33	6.50	6.50	6.50	6.33	6.33	0.0%
01235	ZAPALLO MACRE(COSTA/SIERRA/SELVA)	GMMML	1.25	1.17	-6.3%	1.20	1.15	1.30	1.13	1.13	1.08	1.05	1.33	26.7%
01239	CAIGUA (SELVA)	GMMML	2.74	2.81	2.4%	3.04	2.81	2.81	2.77	2.77	2.67	2.81	3.02	7.5%
0124	Hortalizas leguminosas verdes													
01241	FREJOLITO CHINO	GMMML	2.50	2.50	0.0%	2.50	2.50	2.50	2.50	2.50	2.50	2.50	2.50	0.0%
01241	FRIJOL VERDE CANARIO	GMMML	2.93	2.98	1.6%	3.18	2.98	3.25	3.13	3.13	2.78	2.78	2.78	0.0%
01241	PALLAR VERDE SERRUCHO	GMMML	3.14	2.73	-12.9%	2.78	2.70	2.70	2.75	2.75	2.68	2.80	2.75	-1.8%
01241	VAINITA AMERICANA(SEDA/PITO/CORRIENT/MAD)	GMMML	1.50	1.52	1.0%	1.23	1.40	1.43	1.45	1.45	1.60	1.88	1.40	-25.5%
01242	ARVEJA VERDE AMERICANA(CRIOLLA/SERRANA)	GMMML	4.25	4.94	16.1%	5.18	4.68	5.20	5.20	5.20	4.33	5.25	4.70	-10.5%
01242	ARVEJA VERDE BLANCA SERRANA	GMMML	3.54	3.79	7.2%	4.08	3.78	4.08	3.73	3.73	3.55	3.65	4.03	10.4%
01243	HABA VERDE SERRANA	GMMML	0.98	1.09	10.9%	0.83	0.93	1.05	1.05	1.05	1.15	1.05	1.35	28.6%
0125	Hortalizas de raíz, bulbosas o tuberosas													
01251	NABO (CRIOLLO/SERRANO)	GMMML	2.84	2.66	-6.3%	2.38	2.38	2.75	2.88	2.88	2.75	2.63	2.38	-9.5%
01251	ZANAHORIA	GMMML	0.77	1.14	48.2%	0.94	1.08	0.94	1.10	1.10	1.29	1.17	1.31	12.0%
01252	AJO CRIOLLO O NAPURI	GMMML	5.54	5.91	6.6%	5.50	5.45	6.00	6.00	6.00	5.88	5.88	6.13	4.3%
01252	AJO MORADO/BARRAN/LEGIT/ARI COTA/OTROS	GMMML	7.43	7.66	3.0%	7.38	7.45	7.88	8.00	8.00	7.63	7.50	7.13	-4.9%
01253	CEBOLLA CABEZA BLANCA NACIONAL	GMMML	1.94	2.07	6.7%	2.00	2.03	2.08	2.13	2.13	2.10	2.05	2.00	-2.4%
01253	CEBOLLA CABEZA ROJA	GMMML	1.36	1.28	-6.0%	1.25	1.25	1.25	1.25	1.25	1.28	1.33	1.33	0.0%
01253	CEBOLLA CHINA (CRIOLLA/SERRANA)	GMMML	1.70	1.57	-7.5%	1.63	1.63	1.75	1.63	1.63	1.38	1.33	1.63	22.6%
01254	PORO (CRIOLLO/SERRANO)	GMMML	2.23	2.10	-5.6%	2.31	2.40	2.31	2.02	2.02	2.02	1.92	2.02	5.2%
01259	BETERRAGA (CRIOLLA/SERRANA)	GMMML	2.38	2.35	-1.1%	2.27	2.44	2.27	2.33	2.33	2.33	2.51	2.27	-9.6%
01259	RABANITO (CRIOLLO/SERRANO)	GMMML	4.19	3.72	-11.3%	3.51	3.67	3.67	3.84	3.84	3.84	3.51	3.67	4.6%
0129	Hortalizas frescas, n.c.p.													
01290	CHOCLO TIPO CUSCO	GMMML	3.36	3.62	7.9%	3.63	3.51	3.63	3.69	3.69	3.87	3.45	3.51	1.7%
01290	APIO CRIOLLO/SERRANO	GMMML	1.93	2.08	7.8%	1.92	2.08	2.00	2.08	2.08	2.25	2.00	2.08	4.0%
013	FRUTAS Y NUECES													
0131	Frutas tropicales y subtropicales													
01311	PALTA CRIOLLA SELVA	MMF2	1.55	1.52	-2.2%	1.54	1.50	1.48	1.50	1.52	1.54	1.56	1.54	-1.3%
01311	PALTA FUERTE COSTA	MMF2	3.13	3.24	3.7%	3.23	3.23	3.23	3.23	3.25	3.25	3.25	3.25	0.0%
01311	PALTA HALL (SELVA)	MMF2	1.58	1.55	-1.8%	1.56	1.56	1.56	1.54	1.54	1.54	1.56	1.56	0.0%
01311	PALTA LUNDA (COSTA/SELVA)	MMF2	2.38	2.37	-0.4%	2.38	2.38	2.38	2.38	2.38	2.40	2.35	2.31	-1.7%
01312	PLATANO BIZCOCHO (SELVA)	MMF2	1.07	1.12	5.1%	1.07	1.04	1.05	1.13	1.14	1.20	1.16	1.13	-2.6%
01312	PLATANO MANZANO (SELVA)	MMF2	1.17	1.17	-0.2%	1.16	1.11	1.11	1.11	1.16	1.25	1.23	1.20	-2.4%
01312	PLATANO MORADO (SELVA)	MMF2	3.01	3.00	-0.6%	2.96	2.94	2.98	2.98	3.02	3.02	3.02	3.02	0.0%
01312	PLATANO SEDA (SELVA)	MMF2	1.40	1.40	-0.3%	1.38	1.37	1.39	1.41	1.41	1.39	1.41	1.41	0.0%
01312	PLATANO SEDA CONGO	MMF2	1.80	1.84	2.2%	1.80	1.80	1.83	1.84	1.84	1.84	1.84	1.89	2.7%
01313	PLATANO BELLACO (SELVA)	MMF2	1.76	1.79	1.7%	1.75	1.77	1.77	1.82	1.81	1.79	1.79	1.79	0.0%
01313	PLATANO ISLA (SELVA)	MMF2	1.67	1.66	-0.2%	1.65	1.65	1.66	1.66	1.67	1.69	1.66	1.65	-0.6%
01313	PLATANO PAJILLO/SELVA	MMF2	1.76	1.80	1.9%	1.76	1.76	1.78	1.81	1.79	1.81	1.82	1.82	0.0%
01315	HIGO MADURO O BREVAS	MMF2	6.14	6.37	3.8%	6.32	6.25	6.25	6.36	6.36	6.43	6.46	6.50	0.6%
01316	MANGO CRIOLLO PLANTA (COSTA)	MMF2	4.68	4.34	-7.2%	4.65	4.43	4.38	4.38	4.38	4.28	4.28	4.28	0.0%
01316	MANGO EDWARD PLANTA	MMF2	4.56	4.78	5.0%	4.58	4.85	4.78	4.78	4.83	4.78	4.73	4.73	0.0%
01316	MANGO HADEN/HAYDE (PLANTA)	MMF2	3.44	3.56	3.6%	3.48	3.55	3.53	3.55	3.55	3.58	3.58	3.58	0.0%
01316	MANGO KAFRO / JAFRO (COSTA)	MMF2	2.93	3.14	7.0%	2.95	3.08	3.08	3.08	3.13	3.18	3.18	3.23	1.6%
01316	MANGO KENT (COSTA)	MMF2	2.88	3.12	8.3%	2.95	3.03	3.08	3.08	3.				



Abastecimiento y Precios Mayoristas

de los principales productos comercializados en el GMMML y MM N°2 Frutas



Dirección General de Estadística, Seguimiento y Evaluación de Políticas - DGESEP
Dirección de Estadística e Información Agraria - DEIA

Sistema de Información de Abastecimiento y Precios (SISAP)

PRECIOS MAYORISTAS DE LOS PRINCIPALES PRODUCTOS COMERCIALIZADOS EN MERCADOS DE LIMA METROPOLITANA (S/ por kg)														
CNPA	NOMBRE DEL PRODUCTO	MERCADO	Prom. del jue 9 al mié 15	Prom. del jue 16 al mié 22	Var. (%)	jun mié-15	jun jue-16	jun vie-17	jun sáb-18	jun dom-19	jun lun-20	jun mar-21	jun mié-22	Var % Hoy/ayer
01319	MARACUYA COSTA	MMF2	2.52	2.48	-1.8%	2.48	2.43	2.38	2.48	2.53	2.53	2.50	2.48	-0.8%
01319	MARACUYA COSTA	GMMML	2.07	2.16	4.2%	2.00	2.00	2.23	2.08	2.08	2.18	2.25	2.28	1.3%
01319	PEPINO RAYADO O MELON	MMF2	2.89	3.31	14.5%	3.08	3.15	3.25	3.28	3.30	3.35	3.45	3.38	-2.0%
01319	ZAPOTE (MONTAÑA)	MMF2	0.00	0.00		0.00	0.00	0.00	0.00	0.00	0.00	0.00	0.00	
0132 Frutas cítricas														
01321	TORONJA COSTA CON PEPA	MMF2	2.91	2.89	-0.7%	2.88	2.85	2.85	2.88	2.93	2.93	2.93	2.88	-1.7%
01321	TORONJA SELVA CON PEPA	MMF2	1.99	1.95	-1.7%	1.94	1.90	1.90	1.96	1.96	1.96	2.02	1.98	-2.0%
01322	UMA DULCE (COSTA)	MMF2	2.38	2.32	-2.5%	2.38	2.38	2.43	2.28	2.33	2.38	2.38	2.08	-12.6%
01322	LIMON DULCE - SELVA	MMF2	1.14	1.16	1.9%	1.18	1.14	1.16	1.14	1.16	1.16	1.18	1.19	0.8%
01322	LIMON SUTIL BOLSA	GMMML	1.44	1.49	3.3%	1.53	1.58	1.42	1.47	1.47	1.47	1.50	1.50	0.0%
01322	LIMON SUTIL CAJON	GMMML	1.59	1.82	14.7%	1.68	1.79	1.74	1.90	1.90	1.96	1.74	1.74	0.0%
01323	NARANJA PRIMAVERA (COSTA)	MMF2	1.49	1.48	-0.4%	1.48	1.45	1.45	1.45	1.45	1.48	1.55	1.53	-1.3%
01323	NARANJA TANGALO SELVA	MMF2	1.31	1.24	-5.2%	1.34	1.31	1.26	1.25	1.25	1.22	1.20	1.18	-1.7%
01323	NARANJA VALENCIA	MMF2	0.64	0.65	2.0%	0.64	0.65	0.66	0.66	0.66	0.65	0.65	0.61	-6.2%
01323	NARANJA WASHINGTON NAVAL(COSTA)	MMF2	2.37	2.26	-4.5%	2.30	2.35	2.33	2.25	2.25	2.23	2.20	2.23	1.4%
01324	MANDARINA MALVACEA	MMF2	0.00	0.00		0.00	0.00	0.00	0.00	0.00	0.00	0.00	0.00	
01324	MANDARINA SATSUMA (COSTA)	MMF2	1.11	1.17	5.1%	1.18	1.18	1.18	1.18	1.18	1.18	1.15	1.15	0.0%
01324	MANDARINA TANGERINA	MMF2	0.87	0.84	-3.1%	0.84	0.84	0.84	0.86	0.84	0.84	0.83	0.83	0.0%
0133 Uvas														
01330	UVA ALFONSO LAVALETT (NEGRA)	MMF2	1.97	1.89	-4.3%	1.92	1.85	1.79	1.81	1.81	1.90	1.98	2.06	4.0%
01330	UVA BORGOÑA	MMF2	2.72	2.63	-3.4%	2.71	2.71	2.63	2.65	2.65	2.60	2.60	2.54	-2.3%
01330	UVA ITALIA /AMERICANA NACIONAL	MMF2	2.69	2.61	-3.0%	2.63	2.56	2.63	2.60	2.65	2.60	2.60	2.65	1.9%
01330	UVA PALESTINA	MMF2	3.08	3.04	-1.2%	2.98	2.98	3.06	3.10	3.08	3.04	3.04	2.98	-2.0%
01330	UVA QUEBRANTA/MOSCATEL	MMF2	0.00	0.00		0.00	0.00	0.00	0.00	0.00	0.00	0.00	0.00	
01330	UVA RED GLOVE NACIONAL	MMF2	2.58	2.61	1.1%	2.67	2.63	2.56	2.63	2.63	2.56	2.63	2.63	0.0%
01330	UVA ROSADA SIN PEPA	MMF2	3.18	3.19	0.5%	3.25	3.23	3.21	3.21	3.21	3.13	3.13	3.23	3.2%
01330	UVA SULTANINA NACIONAL	MMF2	0.00	0.00		0.00	0.00	0.00	0.00	0.00	0.00	0.00	0.00	
0134 Frutas de pepita y frutas de hueso														
01341	MANZANA CTE/PARA AGUA	GMMML	2.38	2.29	-3.7%	2.25	2.25	2.25	2.33	2.33	2.13	2.38	2.35	-1.3%
01341	MANZANA CTE/PARA AGUA	MMF2	1.24	1.19	-3.5%	1.18	1.15	1.16	1.19	1.20	1.22	1.20	1.23	2.5%
01341	MANZANA DELICIA	MMF2	2.03	2.02	-0.6%	1.97	1.98	1.98	2.01	2.02	2.02	2.03	2.07	2.0%
01341	MANZANA GOLDEN	MMF2	2.01	2.30	14.4%	2.08	2.23	2.30	2.28	2.33	2.33	2.33	2.33	0.0%
01341	MANZANA IMPORTADA (CHILENA)	MMF2	4.34	4.33	-0.2%	4.34	4.31	4.30	4.33	4.33	4.34	4.36	4.35	-0.2%
01341	MANZANA ISRAEL	MMF2	1.80	1.87	3.9%	1.88	1.85	1.85	1.88	1.88	1.85	1.90	1.90	0.0%
01341	MANZANA WINTER	MMF2	1.89	1.92	1.5%	1.89	1.91	1.91	1.93	1.91	1.93	1.93	1.93	0.0%
01342	MEMBRILLO CRIOLLO	MMF2	2.74	3.03	10.4%	2.93	2.93	3.03	3.03	3.03	2.95	2.98	3.23	8.4%
01342	MEMBRILLO SERRANO	MMF2	2.68	2.81	4.8%	2.79	2.80	2.78	2.80	2.80	2.80	2.81	2.89	2.8%
01342	PERA AGUA ITALIANA	MMF2	0.00	0.00		0.00	0.00	0.00	0.00	0.00	0.00	0.00	0.00	
01342	PERA AGUA PACKAM IMPORTADO	MMF2	4.37	4.39	0.5%	4.33	4.38	4.38	4.38	4.35	4.43	4.43	4.38	-1.1%
01343	ALBARICOQUE	MMF2	3.25	3.36	3.3%	3.35	3.38	3.43	3.35	3.33	3.33	3.33	3.38	1.5%
01345	CIRUELA NECTARINA (IMPORTADA)	MMF2	5.77	5.66	-2.0%	5.83	5.65	5.65	5.65	5.65	5.68	5.73	5.58	-2.6%
01345	MELOCOTON BLANQUILLO	MMF2	4.30	4.08	-5.2%	4.35	4.23	4.13	4.10	4.10	4.00	4.02	3.98	-1.0%
01345	MELOCOTON DURAZNO HUAYCO	MMF2	4.52	4.42	-2.2%	4.54	4.48	4.40	4.38	4.40	4.38	4.48	4.44	-0.9%
01346	CIRUELA SANTA ROSA NACIONAL	MMF2	3.62	3.51	-3.0%	3.58	3.55	3.53	3.53	3.53	3.48	3.48	3.45	-0.9%
01349	LUCUMA DE SEDA (COSTA/SELVA)	MMF2	4.56	4.83	5.9%	4.68	4.73	4.65	4.85	4.85	4.88	4.93	4.93	0.0%
0135 Bayas y otras frutas														
01352	KIWI IMPORTADO CHILENO	MMF2	7.48	7.43	-0.7%	7.55	7.43	7.38	7.42	7.42	7.48	7.48	7.38	-1.3%
01354	FRESA AROMA	MMF2	0.00	0.00		0.00	0.00	0.00	0.00	0.00	0.00	0.00	0.00	
01359	GRANADA (COSTA)	MMF2	2.27	2.43	6.7%	2.30	2.34	2.42	2.42	2.45	2.45	2.45	2.45	0.0%
01359	MAMEY (COSTA)	MMF2	3.26	3.28	0.7%	3.33	3.28	3.28	3.25	3.25	3.28	3.28	3.33	1.5%
01359	TAMARINDO (CON CASCARA) COSTA	MMF2	5.12	5.18	1.2%	5.10	5.10	5.10	5.15	5.15	5.25	5.25	5.25	0.0%
01359	TAMARINDO (SIN CASCARA) COSTA	MMF2	6.12	6.19	1.1%	6.10	6.10	6.15	6.15	6.15	6.25	6.25	6.25	0.0%
01359	TUNA AMARILLA	MMF2	3.62	3.84	5.9%	3.68	3.73	3.68	3.78	3.83	3.88	3.88	4.08	5.2%
01359	TUNA BLANCA (COSTA / SIERRA)	MMF2	4.00	4.12	3.0%	3.95	3.98	4.08	4.10	4.15	4.15	4.20	4.20	0.0%
01359	TUNA MORADA/ROSADA	MMF2	3.64	3.82	4.9%	3.75	3.73	3.73	3.83	3.78	3.85	3.88	3.93	1.3%
014 SEMILLAS ACEITERAS Y FRUTOS OLEAGINOSOS														
01460	COCO (COSTA/SELVA)	MMF2	1.23	1.42	15.4%	1.25	1.25	1.23	1.55	1.50	1.47	1.47	1.47	0.0%
015 RAÍCES Y TUBÉRCULOS COMESTIBLES														
0151 Papas														
01510	PAPA AMARILLA/TUMBAY/TORNILLO/OTROS	GMMML	2.43	2.66	9.7%	2.50	2.43	2.50	2.58	2.58	2.88	2.88	2.80	-2.8%
01510	PAPA BLANCA/VALLE/OTROS	GMMML	1.23	1.31	6.6%	1.25	1.26	1.23	1.30	1.30	1.34	1.34	1.38	3.0%
01510	PAPA CANCHAN	GMMML	1.17	1.19	2.3%	1.20	1.28	1.20	1.13	1.13	1.20	1.20	1.21	0.8%
01510	PAPA COLOR/VALLE/OTROS	GMMML	1.39	1.41	1.5%	1.45	1.46	1.45	1.38	1.38	1.40	1.41	1.42	0.7%
01510	PAPA HUAMANTANGA	GMMML	1.74	1.92	10.7%	1.88	1.83	2.00	2.03	2.03	1.95	1.78	1.85	3.9%
01510	PAPA HUAYRO (ROJO-MORO-NEGRO)RUNT/MARH/U	GMMML	1.51	1.44	-4.8%	1.43	1.51	1.43	1.33	1.33	1.50	1.48	1.50	1.4%
01510	PAPA NEGRA ANDINA	GMMML	1.27	1.39	9.1%	1.36	1.35	1.38	1.40	1.40	1.39	1.44	1.35	-6.2%
01510	PAPA PERRICHOLI	GMMML	0.00	0.00		0.00	0.00	0.00	0.00	0.00	0.00	0.00	0.00	
01510	PAPA PERUANITA	GMMML	1.39	1.48	6.9%	1.26	1.31	1.43	1.40	1.40	1.58	1.58	1.68	6.3%
01510	PAPA ÚNICA	GMMML	1.62	1.63	0.7%	1.69	1.64	1.70	1.63	1.63	1.59	1.61	1.63	1.2%
01510	PAPA YUNGAY	GMMML	1.23	1.31	6.6%	1.25	1.26	1.23	1.30	1.30	1.34	1.34	1.38	3.0%
0152 Yuca														
01520	YUCA AMARILLA/LEGITIM/INERTA(COS/SEL)	GMMML	2.74	2.73	-0.4%	2.73	2.73	2.70	2.75	2.75	2.78	2.78	2.63	-5.4%
0153 Camote														
01530	CAMOTE AMARILLO	GMMML	0.76	0.84	9.9%	0.81	0.84	0.75	0.75	0.75	0.90	0.88	0.99	12.5%
01530	CAMOTE MORADO/LEG/MILA/MEJ/PEPIN/PARAMON	GMMML	0.98	1.01	2.6%	0.93	0.95	1.00	0.98	0.98	1.03	1.05	1.06	1.0%
0159 Otras raíces y tubérculos comestibles														
01599	OLLUCO LARGO (SIN LAVAR/LAVADO)	GMMML	1.32	1.31	-0.9%	1.33	1.35	1.23	1.28	1.28	1.30	1.35	1.38	2.2%
01599	YACON (LLACON)	MMF2	1.78	1.72	-3.4%	1.80	1.83	1.80	1.68	1.73	1.65	1.65	1.68	1.8%
016 ESTIMULANTES, ESPECIAS Y AROMÁTICOS														
01652	AJI PAPRIKA	GMMML	13.07	13.29	1.6%	13.13	13.25	13.25	13.25	13.25	13.25	13.38	13.38	0.0%
01652	AJI SECO PANCA	GMMML	17.93	18.07	0.8%	18.25	18.00	18.00	18.00	18.00	18.00	18.25	18.25	0.0%
01654	CULANTRO (CRIOLLO/SERRANO)	GMMML	2.09	1.91	-8.4%	1.83	1.75	1.50	1.83	1.83	2.17	2.09	2.22	6.2%
01657	KION (COSTA/SELVA)	GMMML	2.56	2.43	-4.9%	2.63	2.38	2.38	2.38	2.38				