



Lima, 28 de junio del 2022

Gran Mercado Mayorista de Lima (GMML)

Esta madrugada se registró el ingreso de 4 038 toneladas de productos, cantidad menor en 32% respecto al promedio de los últimos cuatro martes. Asimismo, ingresaron 1 510 toneladas de papa, cantidad menor en 22% respecto al promedio de los últimos cuatro martes. 1/ Menor ingreso de productos al mercado mayorista (debido al paro de transportista de carga pesada), sin embargo los puestos se encuentran abastecidos para atender la demanda.

Producto con buen precio: papa yungay a S/ 1,43 por kilogramo

Tubérculos y raíces.- Esta mañana se registró el ingreso de 2 086 toneladas de tubérculos, cantidad menor en 20% respecto al promedio de los últimos cuatro martes. Ingresaron: papa, 1 510 toneladas; camote, 387 toneladas; yuca, 107 toneladas y olluco, 82 toneladas.

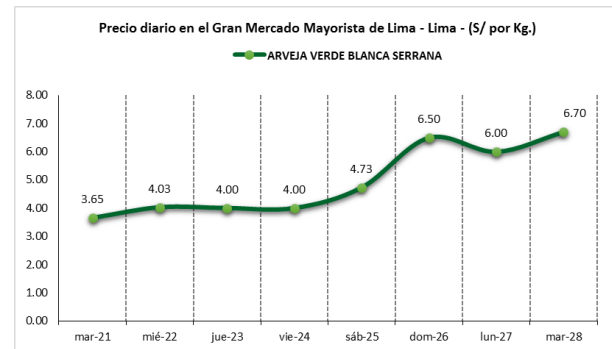
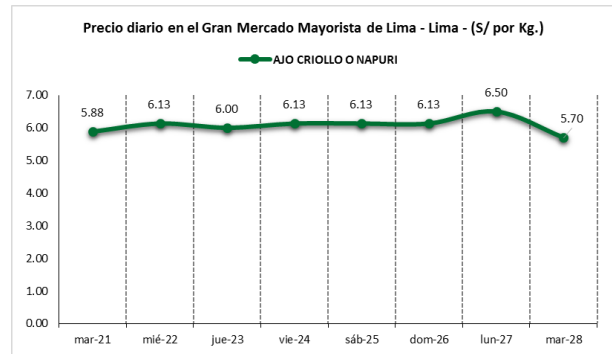
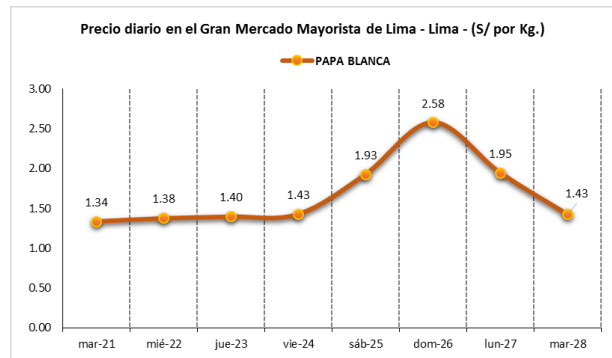
Alto stock de tubérculos en el mercado mayorista, y los precios de los diferentes productos bajaron respecto al día de ayer: papa blanca (yungay) de S/ 1,95 a S/ 1,43; papa amarilla de S/ 3,90 a S/ 3,05; papa color (canchan y única) de S/ 1,98 a S/ 1,60; papa huayro de S/ 2,45 a S/ 2,08; yuca amarilla de S/ 2,73 a S/ 2,30 y olluco largo de S/ 2,55 a S/ 2,25 por kilogramo.

Hortalizas.- Ingresaron 2 669 toneladas de hortalizas, cantidad menor en 39% respecto al promedio de los últimos cuatro martes. Los productos que destacaron en el ingreso, fueron: choclo tipo cusco, 351 toneladas; tomate, 220 toneladas; zapallo macre, 199 toneladas y zanahoria, 172 toneladas.

Por mayores existencias, los precios de la mayoría hortalizas bajaron respecto al día de ayer: espinaca de S/ 6,50 a S/ 4,63; brócoli de S/ 5,50 a S/ 4,38; ajo criollo o napuri de S/ 6,50 a S/ 5,70; choclo tipo cusco de S/ 4,23 a S/ 3,93; tomate katia de S/ 2,22 a S/ 2,08; cebolla cabeza roja de S/ 1,83 a S/ 1,73 y ají rocoto de S/ 10,83 a S/ 10,28 por kilogramo. Los precios de las demás hortalizas no variaron significativamente.

Hortalizas leguminosas verdes.- Se registró el ingreso de 149 toneladas de leguminosas verdes, cantidad menor en 54% respecto al promedio de los últimos cuatro martes. Ingresaron: 79 toneladas de arveja, 27 toneladas de haba y 43 toneladas de vainita.

Los precios de arveja y vainita subieron respecto al día de ayer: arveja verde americana de S/ 6,83 a S/ 7,20; arveja verde blanca serrana de S/ 6,00 a S/ 6,70 y vainita americana de S/ 2,25 a S/ 2,003 por kilogramo. El haba verde serrana, bajó por mayor oferta: de S/ 2,33 a S/ 2,03 por kilogramo.





PERÚ

Ministerio de Desarrollo Agrario y Riego

SISAP

Abastecimiento y Precios Mayoristas

de los principales productos comercializados en el GMLL y MM N°2 Frutas



Dirección General de Estadística, Seguimiento y Evaluación de Políticas - DGESEP
Dirección de Estadística e Información Agraria - DEIA

Sistema de Información de Abastecimiento y Precios (SISAP)

Mercado Mayorista de Frutas N° 2

Esta madrugada se registró el ingreso de 1 376 toneladas de frutas, cantidad menor en 42% respecto al promedio de los últimos cuatro martes. Las frutas que destacaron en el ingreso fueron: plátano, naranja, piña, manzana y papaya.

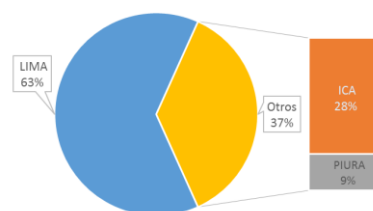
A consecuencia del paro de transportistas de carga pesada, el ingreso de frutas al mercado mayorista fue menor, sin embargo el mercado se encuentra abastecido.

Producto con buen precio: granadilla selva a S/ 3,19 por kilogramo

Melón:

En lo que va del presente mes, el melón se comercializa en las variedades coquito (84%) y esmeralda (16%). El precio de la variedad coquito bajó respecto al día de ayer.

MERCADO MAYORISTA N°2 DE FRUTAS: INGRESO DE MELÓN SEGÚN DEPARTAMENTOS, JUNIO 2022



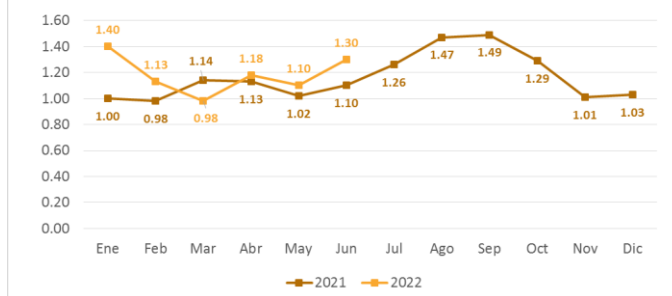
MERCADO MAYORISTA N°2 DE FRUTAS: PRECIOS DEL MELÓN, SEGÚN VARIEDAD (S/ por kilogramo)

VARIEDAD	AYER	HOY
Coquito	1.29	1.23
Esmeralda	2.23	2.23

Fuente: SIEA



MERCADO MAYORISTA N°2 DE FRUTAS: PRECIO PROMEDIO MENSUAL DE MELÓN COQUITO, 2021 - 2022 (S/ por kilogramo)



Precio de las demás frutas:

En cuanto al precio de las demás frutas, por mayor oferta bajó respecto al día de ayer: papaya (selva) de S/ 2,85 a S/ 2,69; uva alfonso lavalett de S/ 2,02 a S/ 1,94; uva italia de S/ 2,85 a S/ 2,75; plátano seda congo de S/ 1,95 a S/ 1,89; plátano isla de S/ 1,75 a S/ 1,70; naranja washington naval de S/ 2,28 a S/ 2,23 y melocotón durazno huayco de S/ 4,29 a S/ 4,23 por kilogramo.

Mientras que subió respecto al día de ayer: palta fuerte costa de S/ 3,25 a S/ 3,38; mango edward de S/ 4,85 a S/ 5,08; sandía de S/ 0,88 a S/ 0,93 y maracuyá costa de S/ 2,68 a S/ 2,88 por kilogramo.

Los precios del resto de frutas se mantuvieron o no variaron significativamente.

Abastecimiento y Precios Mayoristas

de los principales productos comercializados en el GMMML y MM N°2 Frutas



Dirección General de Estadística, Seguimiento y Evaluación de Políticas - DGESEP
Dirección de Estadística e Información Agraria - DEIA

Sistema de Información de Abastecimiento y Precios (SISAP)

PRECIOS MAYORISTAS DE LOS PRINCIPALES PRODUCTOS COMERCIALIZADOS EN MERCADOS DE LIMA METROPOLITANA (S/ por kg)														
CNPA	NOMBRE DEL PRODUCTO	MERCADO	Prom. del mes 15 al mar 21	Prom. del mes 22 al mar 28	Var. (%)	jun mar-21	jun mié-22	jun jue-23	jun vie-24	jun sáb-25	jun dom-26	jun lun-27	jun mar-28	Var % Hoy/ayer
011	CEREALES													
01122	MAIZ MARLO/CORONTA DE MAIZ	GMMML	10.07	10.04	-0.4%	10.00	9.75	10.00	10.25	10.25	10.00	10.25	9.75	-4.9%
01122	MAIZ MORADO	GMMML	3.99	3.81	-4.4%	3.93	3.90	3.90	3.73	3.63	3.55	3.93	4.03	2.5%
012	HORTALIZAS													
0121	Hortalizas de hoja o de tallo													
01211	ESPARRAGO FRESCO	GMMML	6.22	6.72	8.0%	6.00	6.00	6.26	6.76	6.76	7.00	7.00	7.26	3.7%
01219	ACELGA (CRIOLLA/SERRANA)	GMMML	3.59	3.52	-1.9%	3.88	3.63	3.75	3.88	3.88	3.25	3.13	3.13	0.0%
01214	LECHUGA AMERICANA (CRIOLLA/SERRANA)	GMMML	1.05	1.10	4.6%	1.08	0.88	0.83	1.13	1.17	1.54	1.04	1.08	3.8%
01214	LECHUGA CRIOLLA SEDA	GMMML	2.45	2.51	2.5%	2.25	2.42	2.42	2.17	2.50	3.17	2.50	2.42	-3.2%
01214	LECHUGA ROMANA HIDROPONICA /B/R/O	GMMML	0.98	1.16	17.6%	1.00	1.08	1.04	0.88	1.08	1.63	1.21	1.17	-3.3%
01213	BROCOLI	GMMML	2.68	3.82	42.7%	2.38	1.88	2.25	2.75	3.25	6.75	5.50	4.38	-20.4%
01212	COL CHINA/LONGPA	GMMML	2.59	2.84	9.6%	2.60	2.71	2.67	2.77	2.77	3.13	3.13	3.15	0.6%
01212	COL CORAZON (CRIOLLA/SERRANA)	GMMML	0.69	0.68	-1.9%	0.62	0.65	0.64	0.62	0.64	0.66	0.79	0.76	-3.8%
01213	COLIFLOR (CRIOLLA/SERRANA)	GMMML	0.92	1.00	8.7%	0.95	0.95	1.06	1.08	1.08	0.96	0.93	0.93	0.0%
01215	ESPINACA (CRIOLLA/SERRANA)	GMMML	2.82	3.94	40.0%	3.38	2.88	2.63	3.25	3.88	3.83	6.50	4.63	-28.8%
01219	PEREJIL (CRIOLLO/SERRANO)	GMMML	2.13	2.25	5.5%	2.38	2.13	2.25	2.13	2.13	2.70	2.25	2.13	-5.3%
01212	PACCHOY	GMMML	4.39	4.77	8.6%	4.63	4.42	4.79	4.79	5.21	4.79	4.58	4.79	4.6%
01216	ALCACHOFA SERRANA/VALLE/QUEBRADA/HELADA	GMMML	4.65	4.43	-4.6%	4.75	4.50	4.38	4.38	4.50	4.38	4.38	4.50	2.7%
01212	HOLANTAU/HORGANICA	GMMML	6.38	7.65	19.9%	6.25	6.50	7.25	7.50	7.50	7.63	8.38	8.63	3.0%
0122	Melones													
01221	SANDIA VAR.	MMF2	0.86	0.87	1.2%	0.88	0.85	0.85	0.85	0.85	0.85	0.88	0.93	5.7%
01229	MELON COQUITO	MMF2	1.37	1.22	-10.9%	1.31	1.29	1.21	1.19	1.15	1.21	1.29	1.23	-4.7%
0123	Hortalizas de fruto													
01231	AJI AMARILLO SECO	GMMML	13.50	12.93	-4.2%	13.63	13.63	12.75	12.50	12.50	12.63	13.25	13.25	0.0%
01231	AJI ESCABECHE FRESCO/ZANAHOR/JUSO	GMMML	2.57	2.43	-5.0%	2.20	2.20	2.28	2.73	2.73	2.20	2.20	2.55	15.9%
01231	AJI MONTAÑA/CHANCHAMAYO(COSTA/SELVA)	GMMML	7.00	8.39	19.9%	7.25	7.00	7.75	8.00	8.75	10.75	9.25	9.25	27.6%
01231	AJI ROCOTO (COSTA/SIERRA/SELVA)	GMMML	9.98	10.93	9.5%	10.83	10.83	10.97	10.97	10.97	11.67	10.83	10.28	-5.1%
01231	PIMIENTO MORRON/INIE/PAPR/LAR/PAL/SED/PI	GMMML	4.61	4.70	1.9%	4.72	4.65	4.72	4.51	4.72	4.86	4.72	4.72	0.0%
01232	PEPINILLO	GMMML	1.04	1.03	-0.8%	1.13	1.17	1.13	1.13	1.17	0.88	0.88	0.83	-5.7%
01233	BERENENA (CRIOLLA/SERRANA)	GMMML	4.37	4.80	9.8%	4.50	4.60	4.60	5.00	5.00	5.30	4.60	4.50	-2.2%
01234	TOMATE KATIA	GMMML	1.45	1.90	30.8%	1.62	1.71	1.62	1.71	1.99	1.99	2.22	2.08	-6.3%
01235	ZAPALLO ITALIANO	GMMML	1.68	1.76	4.5%	1.71	1.71	1.67	1.71	1.71	1.88	1.79	1.83	2.2%
01235	ZAPALLO LOCHE	GMMML	6.38	6.17	-3.3%	6.33	6.33	7.00	6.67	6.67	5.33	5.50	5.67	3.1%
01235	ZAPALLO MACRE(COSTA/SIERRA/SELVA)	GMMML	1.15	1.37	19.7%	1.05	1.33	1.30	1.33	1.33	1.50	1.43	1.40	-2.1%
01239	CAIGUA (SELVA)	GMMML	2.81	3.03	7.9%	2.81	3.02	3.02	3.13	3.13	2.71	3.08	3.15	2.3%
0124	Hortalizas leguminosas verdes													
01241	FREJOLITO CHINO	GMMML	2.50	2.50	0.0%	2.50	2.50	2.50	2.50	2.50	2.50	2.50	2.50	0.0%
01241	FRJOL VERDE CANARIO	GMMML	3.03	2.88	-5.0%	2.78	2.78	2.25	2.98	3.20	3.00	2.75	3.20	16.4%
01241	PALLAR VERDE SERRUCHO	GMMML	2.74	2.83	3.5%	2.80	2.75	2.73	2.58	2.68	3.18	2.83	3.08	8.8%
01241	VAINITA AMERICANA/SEDA/PITO/CORRIENT/MAD	GMMML	1.49	2.02	35.3%	1.88	1.40	1.28	1.35	1.90	2.95	2.25	3.00	33.3%
01242	ARVEJA VERDE AMERICANA(CRIOLLA/SERRANA)	GMMML	5.01	6.13	22.5%	5.25	4.70	4.55	5.20	6.83	7.63	6.83	7.20	5.4%
01242	ARVEJA VERDE BLANCA SERRANA	GMMML	3.80	5.14	35.2%	3.65	4.03	4.00	4.00	4.73	6.50	6.00	6.70	11.7%
01243	HABA VERDE SERRANA	GMMML	1.02	1.81	78.3%	1.05	1.35	1.23	1.28	1.73	2.73	2.33	2.03	-12.9%
0125	Hortalizas de raíz, bulbosas o tuberosas													
01251	NABO (CRIOLLO/SERRANO)	GMMML	2.66	3.26	22.5%	2.63	2.38	2.75	2.88	3.25	3.83	3.88	3.88	0.0%
01251	ZANAHORIA	GMMML	1.09	1.70	55.9%	1.17	1.31	1.40	1.33	1.77	2.23	1.92	1.92	0.0%
01252	AJO CRIOLLO O NAPURI	GMMML	5.82	6.10	4.9%	5.88	6.13	6.00	6.13	6.13	6.13	6.50	5.70	-12.3%
01252	AJO MORADO/BARRAN/LEGIT/ARICOTA/OTROS	GMMML	7.69	7.26	-5.6%	7.50	7.13	7.08	7.08	7.13	7.13	7.75	7.50	-3.2%
01253	CEBOLLA CABEZA BLANCA NACIONAL	GMMML	2.07	1.98	-4.4%	2.05	2.00	2.00	2.00	2.00	2.10	1.90	1.88	-1.1%
01253	CEBOLLA CABEZA ROJA	GMMML	1.27	1.60	26.1%	1.33	1.33	1.25	1.55	1.65	1.83	1.83	1.73	-5.5%
01253	CEBOLLA CHINA (CRIOLLA/SERRANA)	GMMML	1.57	1.94	23.6%	1.33	1.63	1.83	1.70	1.75	2.20	1.83	2.63	43.7%
01254	PORO (CRIOLLO/SERRANO)	GMMML	2.14	2.47	15.3%	1.92	2.02	2.21	2.40	2.69	2.40	2.60	2.98	14.6%
01259	BETERRAGA (CRIOLLA/SERRANA)	GMMML	2.35	3.03	28.9%	2.51	2.27	2.93	2.84	2.51	3.67	3.51	3.51	0.0%
01259	RABANITO (CRIOLLO/SERRANO)	GMMML	3.70	4.30	16.2%	3.51	3.67	3.84	3.84	3.84	5.11	4.93	4.84	-1.8%
0129	Hortalizas frescas, n.c.p.													
01290	CHOCLO TIPOCUSCO	GMMML	3.64	3.83	5.2%	3.45	3.51	3.45	3.69	3.99	3.99	4.23	3.93	-7.1%
01290	APIO CRIOLLO/SERRANO	GMMML	2.06	2.44	18.5%	2.00	2.08	1.92	2.25	2.75	3.08	2.58	2.42	-6.2%
013	FRUTAS Y NUECES													
0131	Frutas tropicales y subtropicales													
01311	PALTA CRIOLLA SELVA	MMF2	1.52	1.58	4.2%	1.56	1.54	1.52	1.54	1.56	1.65	1.65	1.63	-1.2%
01311	PALTA FUERTE COSTA	MMF2	3.24	3.27	0.9%	3.25	3.25	3.25	3.25	3.25	3.25	3.25	3.38	4.0%
01311	PALTA HALL (SELVA)	MMF2	1.55	1.62	4.7%	1.56	1.56	1.60	1.60	1.60	1.69	1.69	1.63	-3.6%
01311	PALTA LINDA (COSTA/SELVA)	MMF2	2.38	2.32	-2.5%	2.35	2.31	2.31	2.29	2.29	2.31	2.35	2.38	1.3%
01312	PLATANO BIZCOCHO (SELVA)	MMF2	1.11	1.15	3.7%	1.16	1.13	1.11	1.05	1.11	1.18	1.25	1.25	0.0%
01312	PLATANO MANZANO (SELVA)	MMF2	1.16	1.22	5.2%	1.23	1.20	1.19	1.17	1.17	1.22	1.30	1.30	0.0%
01312	PLATANO MORADO (SELVA)	MMF2	2.99	3.06	2.4%	3.02	3.02	3.02	3.02	3.06	3.10	3.10	3.10	0.0%
01312	PLATANO SEDA (SELVA)	MMF2	1.39	1.46	4.5%	1.41	1.41	1.42	1.46	1.49	1.49	1.47	1.46	-0.7%
01312	PLATANO SEDA CONGO	MMF2	1.83	1.90	4.1%	1.84	1.89	1.89	1.88	1.88	1.94	1.95	1.89	-3.1%
01313	PLATANO BELLACO (SELVA)	MMF2	1.79	1.90	6.6%	1.79	1.79	1.77	1.82	1.91	1.98	2.01	2.04	1.5%
01313	PLATANO ISLA (SELVA)	MMF2	1.66	1.69	1.9%	1.66	1.65	1.65	1.66	1.70	1.75	1.75	1.70	-2.9%
01313	PLATANO PALILLO/SELVA	MMF2	1.79	1.81	1.0%	1.82	1.82	1.76	1.77	1.78	1.84	1.82	1.86	2.2%
01315	HIGO MADURO O BREVAS	MMF2	6.35	6.43	1.3%	6.46	6.50	6.39	6.39	6.46	6.46	6.36	6.43	1.1%
01316	MANGO CRIOLLO PLANTA (COSTA)	MMF2	4.40	4.21	-4.3%	4.28	4.28	4.30	4.13	4.08	4.13	4.15	4.38	5.5%
01316	MANGO EDWARD PLANTA	MMF2	4.76	4.82	1.2%	4.73	4.73	4.75	4.75	4.83	4.73	4.85	5.08	4.7%
01316	MANGO HADEN /HAYDE (PLANTA)	MMF2	3.55	3.76	6.1%	3.58	3.58	3.58	3.75	3.83	3.75	3.85	4.00	3.9%
01316	MANGO KAFRO / JAFRO (COSTA)	MMF2	3.10	3.30	6.6%	3.18	3.23	3.18	3.33	3.33	3.33	3.33	3.38	1.5%
01316	MANGO KENT (COSTA)	MMF2	3.08	3.34	8.5%	3.18	3.23	3.25	3.					



Abastecimiento y Precios Mayoristas

de los principales productos comercializados
en el GMMML y MM N°2 Frutas



Dirección General de Estadística, Seguimiento y Evaluación de Políticas - DGESEP
Dirección de Estadística e Información Agraria - DEIA

Sistema de Información de Abastecimiento y Precios (SISAP)

PRECIOS MAYORISTAS DE LOS PRINCIPALES PRODUCTOS COMERCIALIZADOS EN MERCADOS DE LIMA METROPOLITANA (S/ por kg)														
CNPA	NOMBRE DEL PRODUCTO	MERCADO	Prom. del mes 15 al mar 21	Prom. del mes 22 al mar 28	Var. (%)	jun mar-21	jun mié-22	jun jue-23	jun vie-24	jun sáb-25	jun dom-26	jun lun-27	jun mar-28	Var % Hoy/ayer
01319	MARACUYA COSTA	MMF2	2.48	2.63	6.4%	2.50	2.48	2.55	2.55	2.65	2.65	2.68	2.88	7.5%
01319	MARACUYA COSTA	GMMML	2.12	2.37	12.1%	2.25	2.28	2.28	2.43	2.43	2.33	2.33	2.53	8.6%
01319	PEPINO RAYADO O MELON	MMF2	3.27	3.19	-2.3%	3.45	3.38	3.28	3.25	3.13	3.13	3.13	3.03	-3.2%
01319	ZAPOTE (MONTAÑA)	MMF2	0.00	0.00		0.00	0.00	0.00	0.00	0.00	0.00	0.00	0.00	
0132 Frutas cítricas														
01321	TORONJA COSTA CON PEPA	MMF2	2.89	2.92	0.9%	2.93	2.88	2.88	2.93	2.93	2.93	2.93	2.95	0.7%
01321	TORONJA SELVA CON PEPA	MMF2	1.95	2.05	5.3%	2.02	1.98	2.04	2.02	2.10	2.10	2.04	2.08	2.0%
01322	LIMA DULCE (COSTA)	MMF2	2.37	2.18	-7.8%	2.38	2.08	2.15	2.15	2.28	2.28	2.15	2.18	1.4%
01322	LIMON DULCE - SELVA	MMF2	1.16	1.17	1.1%	1.18	1.19	1.16	1.14	1.16	1.18	1.19	1.19	0.0%
01322	LIMON SUTIL BOLSA	GMMML	1.49	1.86	24.7%	1.50	1.50	1.44	1.83	2.17	2.33	2.11	1.64	-22.3%
01322	LIMON SUTIL CAJON	GMMML	1.82	2.49	37.3%	1.74	1.74	1.79	2.45	3.21	3.32	3.26	1.68	-48.5%
01323	NARANJA PRIMAVERA (COSTA)	MMF2	1.47	1.48	0.6%	1.55	1.53	1.53	1.53	1.45	1.45	1.43	1.45	1.4%
01323	NARANJA TANGELO SELVA	MMF2	1.26	1.21	-4.3%	1.20	1.18	1.16	1.17	1.19	1.26	1.25	1.24	-0.8%
01323	NARANJA VALENCIA	MMF2	0.65	0.64	-1.8%	0.65	0.61	0.61	0.60	0.63	0.68	0.69	0.67	-2.9%
01323	NARANJA WASHINGTON NAVAL(COSTA)	MMF2	2.27	2.24	-1.6%	2.20	2.23	2.23	2.23	2.23	2.23	2.28	2.23	-2.2%
01324	MANDARINA MALVACEA	MMF2	0.00	0.00		0.00	0.00	0.00	0.00	0.00	0.00	0.00	0.00	
01324	MANDARINA SATSUMA (COSTA)	MMF2	1.18	1.16	-1.1%	1.15	1.15	1.15	1.15	1.18	1.18	1.18	1.15	-2.5%
01324	MANDARINA TANGERINA	MMF2	0.84	0.86	2.0%	0.83	0.83	0.83	0.83	0.84	0.84	0.89	0.95	6.7%
0133 Uvas														
01330	UVA ALFONSO LAVALETT (NEGRA)	MMF2	1.87	2.03	8.7%	1.98	2.06	2.06	2.04	2.02	2.06	2.02	1.94	-4.0%
01330	UVA BORGOÑA	MMF2	2.65	2.54	-4.0%	2.60	2.54	2.54	2.56	2.60	2.56	2.56	2.44	-4.7%
01330	UVA ITALIA /AMERICANA-NACIONAL	MMF2	2.61	2.78	6.6%	2.60	2.65	2.73	2.79	2.83	2.88	2.85	2.75	-3.5%
01330	UVA PALESTINA	MMF2	3.04	3.03	-0.3%	3.04	2.98	2.98	2.98	3.02	3.10	3.06	3.10	1.3%
01330	UVA QUEBRANTA/MOSCATEL	MMF2	0.00	0.00		0.00	0.00	0.00	0.00	0.00	0.00	0.00	0.00	
01330	UVA RED GLOVE NACIONAL	MMF2	2.62	2.62	0.1%	2.63	2.63	2.65	2.63	2.60	2.63	2.63	2.56	-2.7%
01330	UVA ROSADA SIN PEPA	MMF2	3.20	3.25	1.8%	3.13	3.23	3.23	3.23	3.27	3.27	3.27	3.27	0.0%
01330	UVA SULTANINA NACIONAL	MMF2	0.00	0.00		0.00	0.00	0.00	0.00	0.00	0.00	0.00	0.00	
0134 Frutas de pepita y frutas de hueso														
01341	MANZANA CTE/PARA AGUA	GMMML	2.27	2.41	6.0%	2.38	2.35	2.28	2.50	2.33	2.43	2.53	2.45	-3.2%
01341	MANZANA CTE/PARA AGUA	MMF2	1.19	1.28	7.7%	1.20	1.23	1.24	1.26	1.27	1.32	1.32	1.30	-1.5%
01341	MANZANA DELICIA	MMF2	2.00	2.16	8.1%	2.03	2.07	2.11	2.15	2.15	2.19	2.24	2.24	0.0%
01341	MANZANA GOLDEN	MMF2	2.27	2.35	3.6%	2.33	2.33	2.28	2.33	2.38	2.43	2.35	2.35	0.0%
01341	MANZANA IMPORTADA (CHILENA)	MMF2	4.33	4.36	0.7%	4.36	4.35	4.33	4.38	4.38	4.38	4.38	4.33	-1.1%
01341	MANZANA ISRAEL	MMF2	1.87	1.83	-2.1%	1.90	1.90	1.85	1.78	1.78	1.78	1.85	1.88	1.6%
01341	MANZANA WINTER	MMF2	1.92	1.93	0.7%	1.93	1.93	1.91	1.91	1.94	1.94	1.94	1.93	-0.5%
01342	MEMBRILLO CRIOLLO	MMF2	2.98	3.50	17.2%	2.98	3.23	3.25	3.25	3.63	3.65	3.73	3.73	0.0%
01342	MEMBRILLO SERRANO	MMF2	2.80	2.97	6.3%	2.81	2.89	2.89	2.86	3.00	3.04	3.07	3.07	0.0%
01342	PERA AGUA ITALIANA	MMF2	0.00	0.00		0.00	0.00	0.00	0.00	0.00	0.00	0.00	0.00	
01342	PERA AGUA PACKAM IMPORTADO	MMF2	4.38	4.37	-0.3%	4.43	4.38	4.38	4.34	4.38	4.38	4.41	4.33	-1.8%
01343	ALBARICOQUE	MMF2	3.36	3.43	2.0%	3.33	3.38	3.38	3.38	3.53	3.53	3.40	3.38	-0.6%
01345	CIRUELA NECTARINA (IMPORTADA)	MMF2	5.69	5.65	-0.7%	5.73	5.58	5.58	5.65	5.68	5.73	5.68	5.65	-0.5%
01345	MELOCOTON BLANQUILLO	MMF2	4.13	3.95	-4.5%	4.02	3.98	3.96	3.94	3.90	3.94	3.96	3.94	-0.5%
01345	MELOCOTON DURAZNO HUAYCO	MMF2	4.44	4.29	-3.3%	4.48	4.44	4.31	4.31	4.23	4.23	4.29	4.23	-1.4%
01346	CIRUELA SANTA ROSA/NACIONAL	MMF2	3.53	3.61	2.5%	3.48	3.45	3.58	3.58	3.63	3.65	3.68	3.73	1.4%
01349	LUCUMA DE SEDA (COSTA/SELVA)	MMF2	4.80	4.98	3.8%	4.93	4.93	4.95	4.93	4.93	4.95	5.08	5.08	0.0%
0135 Bayas y otras frutas														
01352	KIWI IMPORTADO CHILENO	MMF2	7.45	7.39	-0.9%	7.48	7.38	7.38	7.38	7.40	7.42	7.38	7.37	-0.1%
01354	FRESA AROMA	MMF2	0.00	0.00		0.00	0.00	0.00	0.00	0.00	0.00	0.00	0.00	
01359	GRANADA (COSTA)	MMF2	2.40	2.45	2.1%	2.45	2.45	2.45	2.45	2.47	2.47	2.47	2.42	-2.0%
01359	MAMEY (COSTA)	MMF2	3.28	3.35	2.1%	3.28	3.33	3.28	3.28	3.35	3.38	3.43	3.38	-1.5%
01359	TAMARINDO (CON CASCARA) COSTA	MMF2	5.16	5.24	1.5%	5.25	5.25	5.25	5.20	5.20	5.25	5.25	5.25	0.0%
01359	TAMARINDO (SIN CASCARA) COSTA	MMF2	6.16	6.22	0.9%	6.25	6.25	6.15	6.20	6.20	6.25	6.25	6.25	0.0%
01359	TUNA AMARILLA	MMF2	3.78	4.11	8.8%	3.88	4.08	4.08	4.08	4.08	4.15	4.15	4.18	0.7%
01359	TUNA BLANCA (COSTA / SIERRA)	MMF2	4.09	4.20	2.8%	4.20	4.20	4.20	4.20	4.20	4.20	4.20	4.20	0.0%
01359	TUNA MORADA/ROSADA	MMF2	3.79	3.98	4.9%	3.88	3.93	3.93	3.95	3.98	3.98	4.05	4.03	-0.5%
014 SEMILLAS ACEITERAS Y FRUTOS OLEAGINOSOS														
01460	COCO (COSTA /SELVA)	MMF2	1.39	1.49	7.3%	1.47	1.47	1.47	1.47	1.55	1.53	1.47	1.47	0.0%
015 RAÍCES Y TUBÉRCULOS COMESTIBLES														
0151 Papas														
01510	PAPA AMARILLA/TUMBAY/TORNILLO/OTROS	GMMML	2.62	3.23	23.4%	2.88	2.80	2.83	2.73	3.43	3.90	3.90	3.05	-21.8%
01510	PAPA BLANCA/VALLE/OTROS	GMMML	1.29	1.73	34.1%	1.34	1.38	1.40	1.43	1.93	2.58	1.95	1.43	-26.7%
01510	PAPA CANCHAN	GMMML	1.19	1.47	23.7%	1.20	1.21	1.20	1.30	1.45	1.93	1.93	1.30	-32.6%
01510	PAPA COLOR/VALLE/OTROS	GMMML	1.42	1.66	16.9%	1.41	1.42	1.39	1.51	1.68	2.03	1.98	1.60	-19.2%
01510	PAPA HUAMANTANGA	GMMML	1.93	2.26	17.0%	1.78	1.85	1.83	1.98	2.40	2.43	2.88	2.43	-15.6%
01510	PAPA HUAYRO (ROJO-MORO-NEGRO)RUNT/MARH/U	GMMML	1.43	1.91	33.5%	1.48	1.50	1.48	1.45	1.95	2.45	2.45	2.08	-15.1%
01510	PAPA NEGRA ANDINA	GMMML	1.39	1.71	23.1%	1.44	1.35	1.33	1.43	1.66	3.10	1.66	1.44	-13.3%
01510	PAPA PERRICHOLI	GMMML	0.00	0.00		0.00	0.00	0.00	0.00	0.00	0.00	0.00	0.00	
01510	PAPA PERUANITA	GMMML	1.42	2.16	51.9%	1.58	1.68	1.73	1.63	1.73	3.08	2.88	2.40	-16.7%
01510	PAPA ÚNICA	GMMML	1.64	1.84	12.3%	1.61	1.63	1.58	1.73	1.90	2.13	2.03	1.90	-6.4%
01510	PAPA YUNGAY	GMMML	1.29	1.73	34.1%	1.34	1.38	1.40	1.43	1.93	2.58	1.95	1.43	-26.7%
0152 Yuca														
01520	YUCA AMARILLA/LEGITIM/NIERTA(COS/SEL)	GMMML	2.75	2.67	-2.6%	2.78	2.63	2.63	2.75	2.75	2.93	2.73	2.30	-15.8%
0153 Camote														
01530	CAMOTE AMARILLO	GMMML	0.81	1.02	26.2%	0.88	0.99	1.00	0.90	0.94	1.08	1.13	1.13	0.0%
01530	CAMOTE MORADO/LEG/MILA/MEI/PEPIN/PARAMON	GMMML	0.99	1.19	19.9%	1.05	1.06	1.04	1.06	1.20	1.28	1.33	1.33	0.0%
0159 Otras raíces y tubérculos comestibles														
01599	OLLUCO LARGO (SIN LAVAR/LAVADO)	GMMML	1.30	1.89	45.0%	1.35	1.38	1.33	1.83	1.83	2.05	2.55	2.25	-11.8%
01599	YACON (LLACON)	MMF2	1.73	1.79	3.0%	1.65	1.68	1.83	1.78	1.83	1.85	1.75	1.78	1.7%
016 ESTIMULANTES, ESPECIAS Y AROMÁTICOS														
01652	AJI PAPRIKA	GMMML	13.25	12.20	-8.0%	13.38	13.38	12.25	11.75	11.75	12.25	12.00	12.00	0.0%
01652	AJI SECO PANCA	GMMML	18.07	17.11	-5.3%	18.25	18.25	17.25	16.75	16.75	17.25	16.75	16.75	0.0%
01654	CULANTRO (CRIOLLO/SERRANO)	GMMML	1.86	1.80	-3.1%	2.09	2.22	1.75	1.50	1.50	1.82	1.89	1.92	1.6%
01657	KION (COSTA/SELVA)	GMMML	2.45	2.68	9.4%	2.50	2.50	2.						